

平成 29 年

# 函館港統計年報

函 館 市



# 函館市民憲章

昭和52年5月3日制定


わたくしたちは、北海道の文化発祥の地、函館に住む市民です。

山と海にかこまれた美しい自然を誇り、すぐれた市民性をはぐくんできた函館を、  
いっそう住みよい都市に発展させるため、わたくしたち市民とまちの理想像をかか  
げ、ここに市民憲章を定めます。

- 1 真心あふれる函館市民、あたたかいまち
- 1 健康で働く函館市民、にぎわうまち
- 1 文化を誇る函館市民、はぐくむまち
- 1 自然を生かす函館市民、きれいなまち
- 1 郷土を愛する函館市民、のびゆくまち

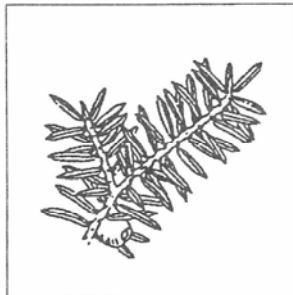
## 市章

昭和10年7月13日制定



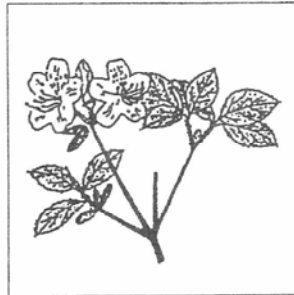
天然の良港函館港は、津軽海峡に突出した岬の角に抱かれた形をしており、海水が深く湾入して巴状になっているところから、俗に「巴の港」といわれています。これになぞらえて左巴を市章に制定しました。

市の木 おんこ




昭和50年4月1日制定

市の花 つつじ




昭和50年4月1日制定

市の鳥 ヤマガラ



昭和62年5月10日制定

市の魚 イカ



平成元年8月1日制定

# 目 次

## 調査の実施要領

|           |   |
|-----------|---|
| 函館港位置図    | 1 |
| 平成29年の港勢  | 2 |
| 1. 入港船舶   | 2 |
| 2. 海上出入貨物 | 4 |

## 概 要

|                          |     |
|--------------------------|-----|
| 1. 入港船舶年次推移表             | 1 1 |
| 2. 入港船舶10か年比較表           | 1 2 |
| 3. 船舶乗降人員10か年比較表         | 1 4 |
| 4. 海上出入貨物年次推移表           | 1 5 |
| 5. 海上出入貨物10か年比較表（外内出入の計） | 1 6 |

## 入 港 船 舶

|                      |     |
|----------------------|-----|
| 1. 入港最大船舶年次別表        | 1 8 |
| 2. 外航船入港内訳表          | 1 8 |
| 3. 入港船舶種別、トン階級別前年比較表 | 1 9 |
| 4. 入港船舶月別表           | 2 1 |
| 5. 船舶乗降人員航路別、月別表     | 2 2 |

## 海上出入貨物

|                              |     |
|------------------------------|-----|
| 1. 海上出入貨物月別表                 | 2 3 |
| 2. 海上出入貨物品種別前年比較表            | 2 4 |
| 3. 海上出入貨物公・専別表               | 2 6 |
| 4. 海上出入貨物品種別、仕向港、仕出港別表       | 2 8 |
| 5. フェリーによる海上移出入貨物航路別、車種別、月別表 | 3 8 |
| 6. 輸入小麦国別、月別表                | 4 3 |
| 7. 輸入石炭国別、月別表                | 4 3 |
| 8. 輸出セメント国別、月別表              | 4 3 |
| 9. コンテナ貨物月別表                 | 4 4 |

# 調査の実施要領

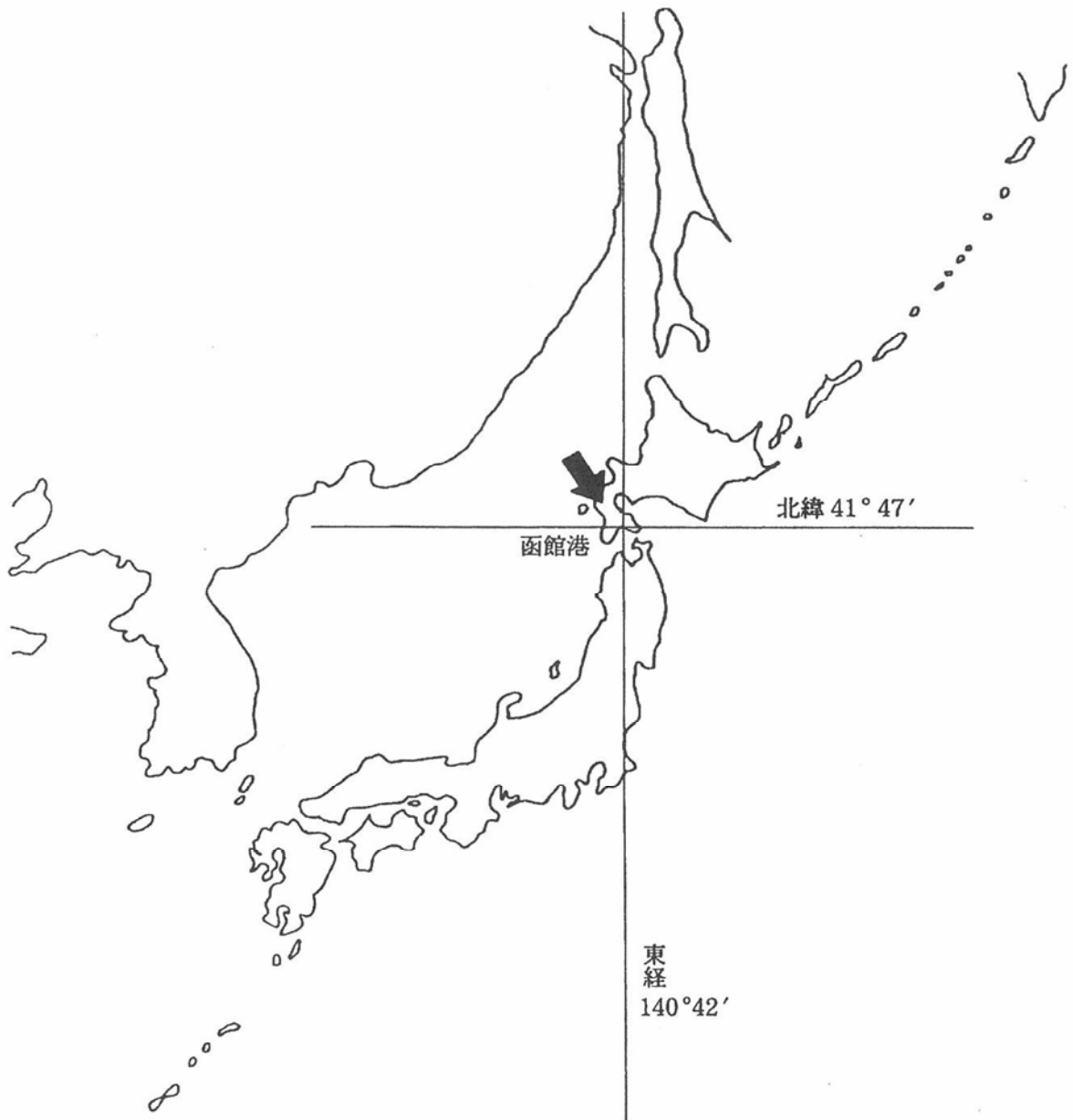
この統計年報は、港湾の開発、利用および管理上の参考に資するため、統計法に基づく港湾調査規則（昭和 26 年 3 月 10 日運輸省令第 13 号）によって、函館港と内外諸港との間に入出た船舶および貨物を調査したものである。

1. 本統計は、平成 29 年 1 月から 12 月までの間に本港港湾区域に入出た船舶および貨物について調査した。
2. 入港船舶は、積載貨物の有無にかかわらず、総トン数 5 トン以上のものを調査した。
3. 海上出入貨物は、前項の制限にかかわらず、船舶により出入したものはすべて調査した。
4. 貨物数量は、原則としてフレート・トンによる。すなわち容積は 1.133 立方メートル（40 立方フィート）、重量は 1,000 キログラムをもって 1 トンとし、トン数は重量または容積において何れか大なる方をもって計算することを原則とした。  
ただし、この原則によらない貨物は、慣習によるものとした。
5. 本統計における外貿貨物とは、本港より直接外国と取引のあった出入貨物のことで、国内で積替えて外国の港に輸送されるもの、および国内の港を経由して外国から輸送されてきたものは内貿貨物とした。
6. 表中の「－」は、皆無又は、該当数値がないことを示す。

# 函館港位置図

## 位 置

函館港は、北海道南西渡島半島の南端（北緯 41 度 47 分、東経 140 度 42 分）に位置し、津軽海峡に面した岬によって形成された良港で、海水深く湾入して巴状をなしているのです。この形より古くから「巴港」と言われ、北海道の玄関口として本州をつなぐ交通の要衝であり、さらにバンクーバー、シアトル、タコマの大圏コースの最短距離にあり、またロシアに対しても比較的短距離にあり外国貿易港としてもその名は知られている。



# 平成29年の港勢

## 1. 入港船舶

### 概況

平成29年の入港船舶は、12,458隻(42,656,627総トン)で前年に比べて隻数で103隻(0.8%)の増となり、総トン数では5,009,724総トン(13.3%)の増となった。

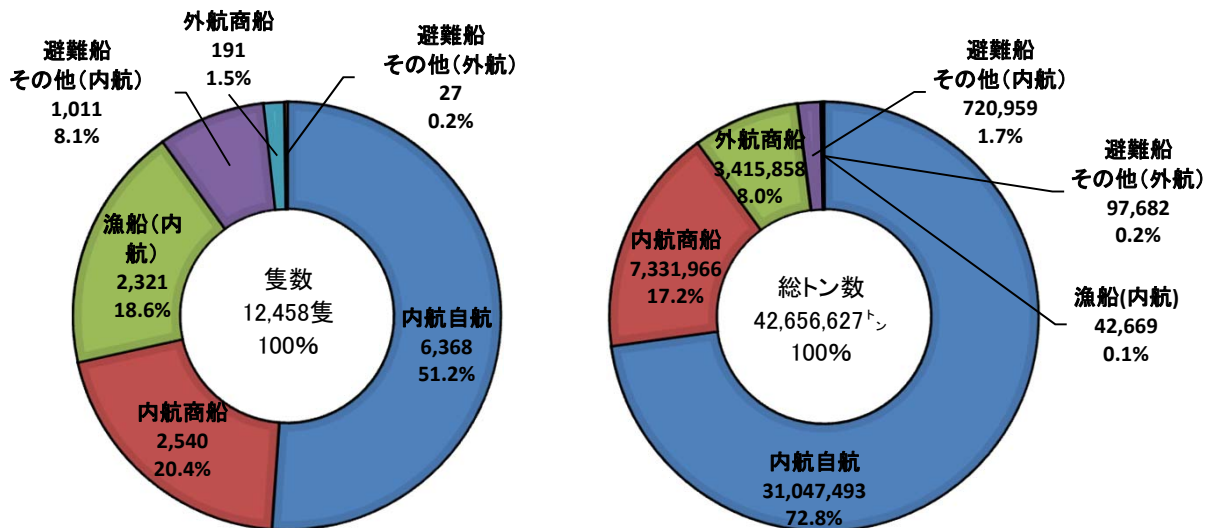
これを外航・内航別にみると、外航船では218隻で10隻(4.8%)の増、総トン数では3,513,540総トンで21,746総トン(0.6%)の増となっている。

内航船では12,240隻で93隻(0.8%)の増となり、総トン数は39,143,087総トンで4,987,978総トン(14.6%)の増となっている。

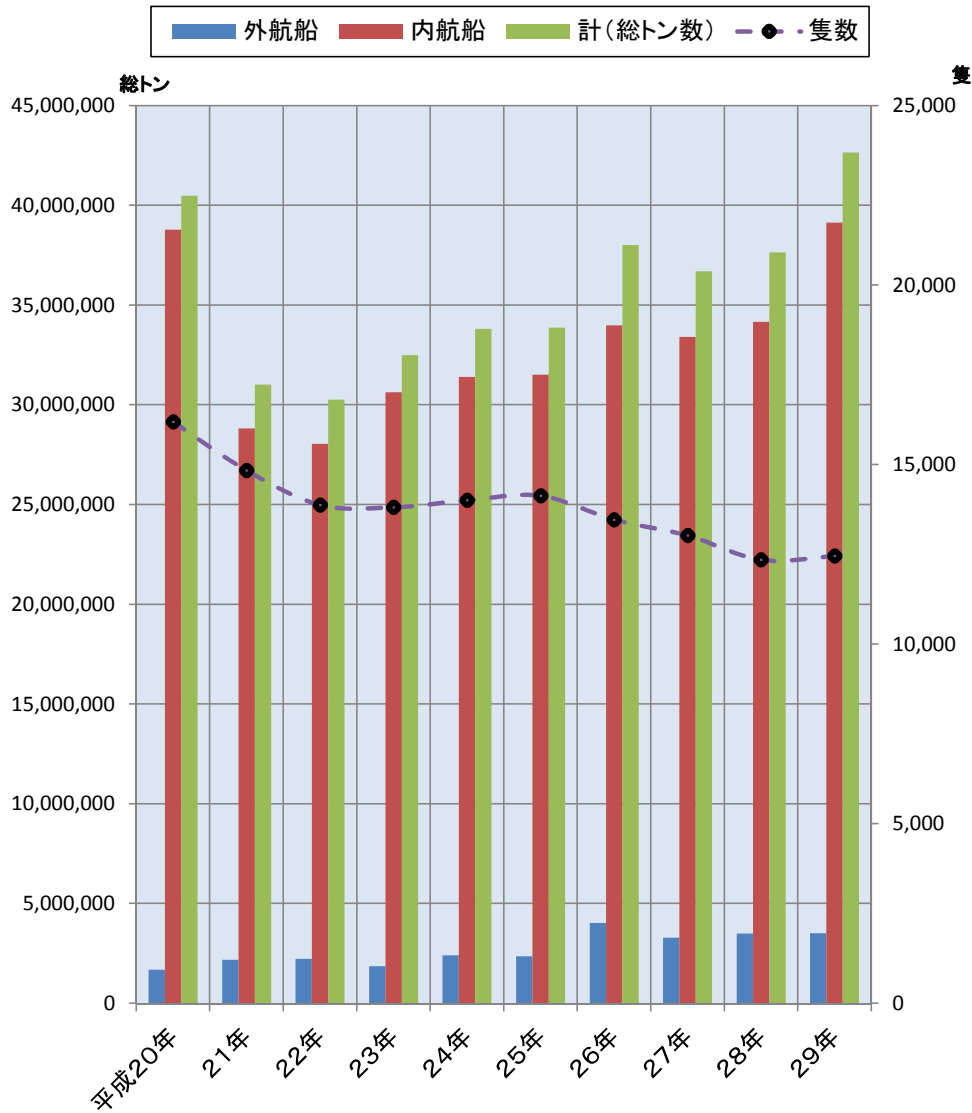
入港船舶前年比較図表

| 年次    | 外航船   |           | 内航船    |            | 計      |            |
|-------|-------|-----------|--------|------------|--------|------------|
|       | 隻数    | 総トン数      | 隻数     | 総トン数       | 隻数     | 総トン数       |
| 平成29年 | 218   | 3,513,540 | 12,240 | 39,143,087 | 12,458 | 42,656,627 |
| 平成28年 | 208   | 3,491,794 | 12,147 | 34,155,109 | 12,355 | 37,646,903 |
| 差     | 10    | 21,746    | 93     | 4,987,978  | 103    | 5,009,724  |
| 指数    | 1.048 | 1.006     | 1.008  | 1.146      | 1.008  | 1.133      |

## 入港船舶構成



## 入港船舶年次推移比較図表



| 年次    | 総トン数      |            |            | 隻数     |
|-------|-----------|------------|------------|--------|
|       | 外航船       | 内航船        | 計(総トン数)    |        |
| 平成20年 | 1,691,500 | 38,784,900 | 40,476,400 | 16,194 |
| 21年   | 2,189,744 | 28,822,155 | 31,011,899 | 14,843 |
| 22年   | 2,227,215 | 28,041,786 | 30,269,001 | 13,883 |
| 23年   | 1,856,907 | 30,631,608 | 32,488,515 | 13,817 |
| 24年   | 2,411,824 | 31,396,555 | 33,808,379 | 14,014 |
| 25年   | 2,357,536 | 31,511,164 | 33,868,700 | 14,139 |
| 26年   | 4,029,731 | 33,977,461 | 38,007,192 | 13,472 |
| 27年   | 3,283,905 | 33,407,129 | 36,691,034 | 13,031 |
| 28年   | 3,491,794 | 34,155,109 | 37,646,903 | 12,355 |
| 29年   | 3,513,540 | 39,143,087 | 42,656,627 | 12,458 |



## 2. 海上出入貨物

### 概況

平成29年の輸移出入貨物量は33,034,887トンで、前年実績より4,579トン(0.01%)の減となった。

まず、外貨貨物のうち輸出は937,111トンで前年に比べ32,136トン(3.3%)の減、輸入は635,829トンで、前年に比べ69,255トン(12.2%)の増となり、外貨計では1,572,940トンで前年に比べ37,119トン(2.4%)の増となっている。

次に内貨貨物のうち、移出は17,236,775トンで前年に比べ1,928トン(0.01%)の減、移入は14,225,172トンで前年に比べ39,770トン(0.3%)の減となり、内貨計では31,461,947トンで前年に比べ41,698トン(0.1%)の減となっている。

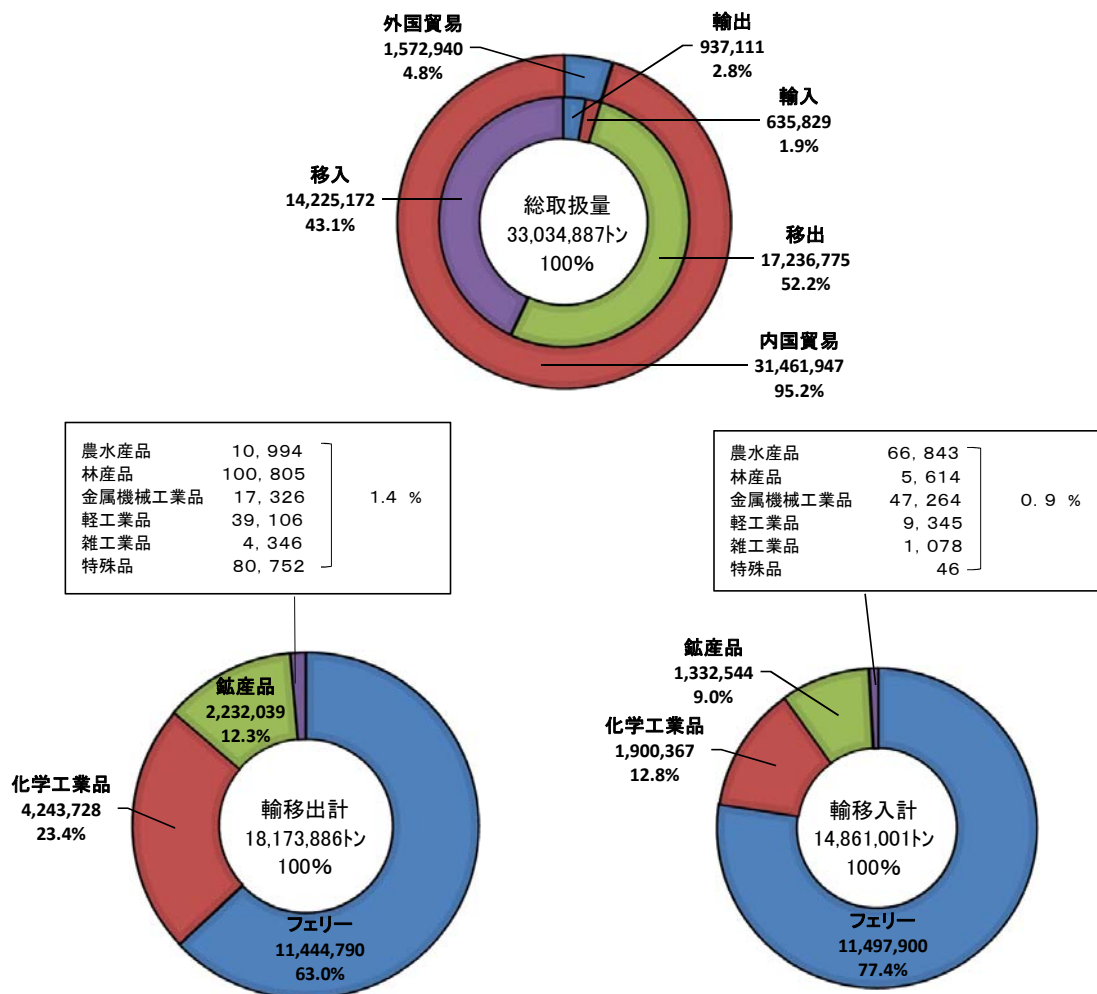
また主要貨物については、フェリーが284,035トン(1.2%)の減、セメントが87,297トン(2.2%)の増、砂利・砂が84,409トン(3.8%)の減、石油製品が92,730トン(11.5%)の増となっている。

海上出入貨物前年比較

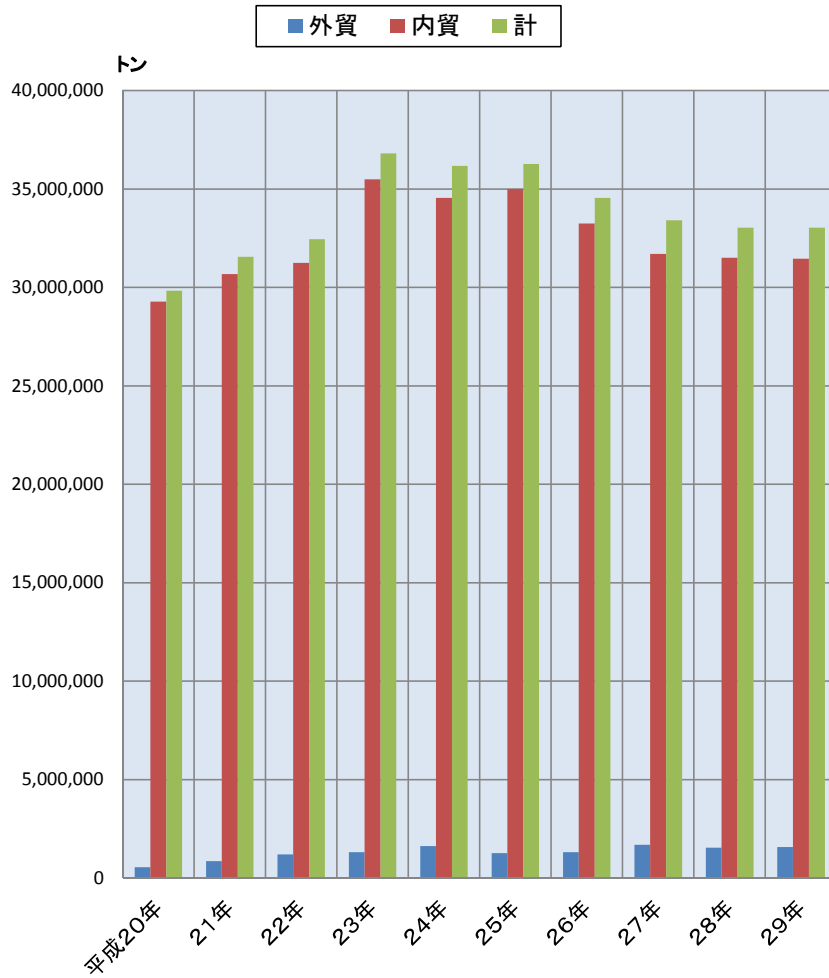
(単位 トン)

| 区分    | 外貨貨物     |         |           | 内貨貨物       |            |            | 合計         |            |            |
|-------|----------|---------|-----------|------------|------------|------------|------------|------------|------------|
|       | 輸出       | 輸入      | 計         | 移出         | 移入         | 計          | 輸移出        | 輸移入        | 計          |
| 平成29年 | 937,111  | 635,829 | 1,572,940 | 17,236,775 | 14,225,172 | 31,461,947 | 18,173,886 | 14,861,001 | 33,034,887 |
| 平成28年 | 969,247  | 566,574 | 1,535,821 | 17,238,703 | 14,264,942 | 31,503,645 | 18,207,950 | 14,831,516 | 33,039,466 |
| 差     | △ 32,136 | 69,255  | 37,119    | △ 1,928    | △ 39,770   | △ 41,698   | △ 34,064   | 29,485     | △ 4,579    |
| 指数    | 0.967    | 1.122   | 1.024     | 1.000      | 0.997      | 0.999      | 0.998      | 1.002      | 1.000      |

## 海上出入貨物構成



## 海上出入貨物年次推移比較図表



(単位:トン)

| 年次    | 外貿        | 内貿         | 計          |
|-------|-----------|------------|------------|
| 平成20年 | 558,420   | 29,276,929 | 29,835,349 |
| 21年   | 865,706   | 30,682,878 | 31,548,584 |
| 22年   | 1,203,332 | 31,238,810 | 32,442,142 |
| 23年   | 1,310,643 | 35,490,519 | 36,801,162 |
| 24年   | 1,616,501 | 34,554,139 | 36,170,640 |
| 25年   | 1,265,097 | 34,999,987 | 36,265,084 |
| 26年   | 1,307,577 | 33,238,255 | 34,545,832 |
| 27年   | 1,695,237 | 31,705,934 | 33,401,171 |
| 28年   | 1,535,821 | 31,503,645 | 33,039,466 |
| 29年   | 1,572,940 | 31,461,947 | 33,034,887 |

外貿貨物品目別前年比較表

(単位:トン)

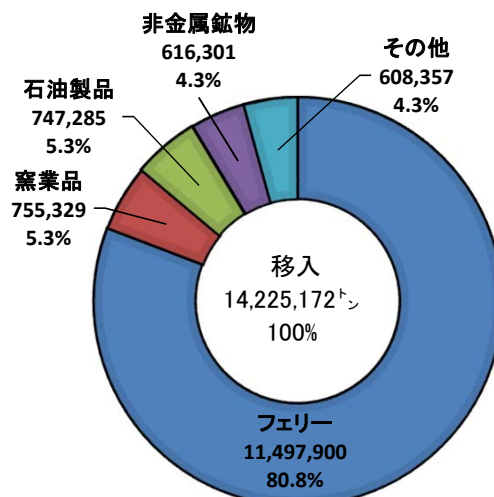
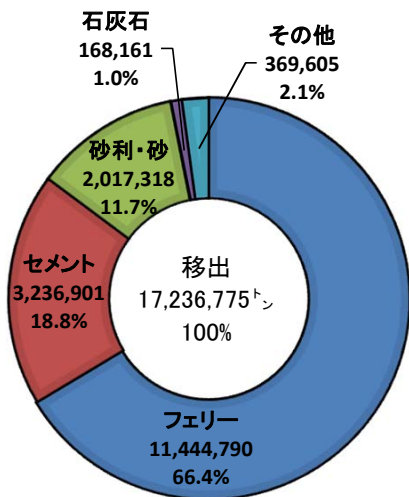
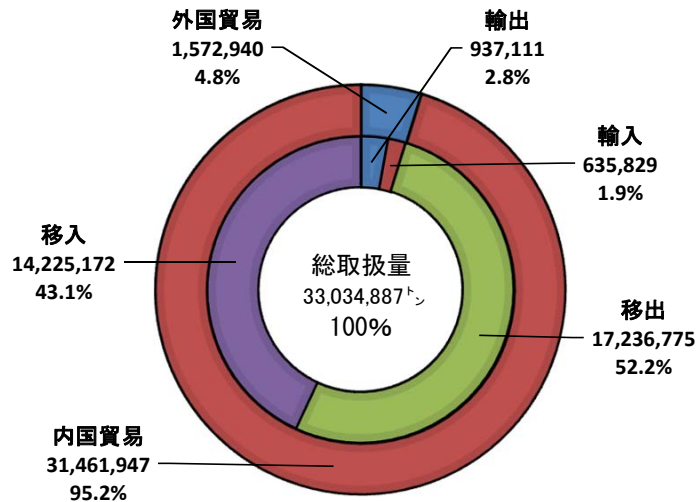
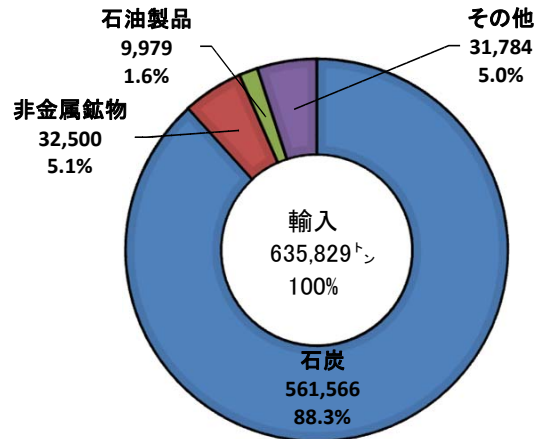
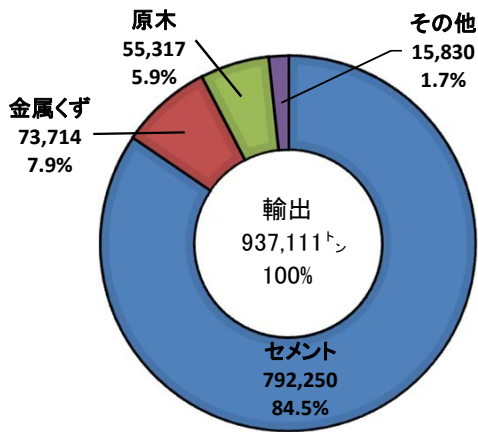
| 品 目        | 輸 出     |         |          | 輸 入     |         |         |
|------------|---------|---------|----------|---------|---------|---------|
|            | 28年     | 29年     | 増減       | 28年     | 29年     | 増減      |
| 1. 農 水 産 品 | 15,557  | 10,994  | △ 4,563  | 3,856   | 3,881   | 25      |
| 2. 林 産 品   | 32,444  | 55,317  | 22,873   | 4,935   | 5,614   | 679     |
| 3. 鉱 産 品   | —       | —       | —        | 517,846 | 594,153 | 76,307  |
| 4. 金属機械工業品 | 958     | 2,043   | 1,085    | 3,026   | 1,505   | △ 1,521 |
| 5. 化学工業品   | 863,436 | 792,362 | △ 71,074 | 30,532  | 24,749  | △ 5,783 |
| 6. 軽 工 業 品 | 263     | 151     | △ 112    | 5,293   | 4,803   | △ 490   |
| 7. 雑 工 業 品 | 648     | 873     | 225      | 1,034   | 1,078   | 44      |
| 8. 特 殊 品   | 55,941  | 75,371  | 19,430   | 52      | 46      | △ 6     |
| 9. 分類不能のもの | —       | —       | —        | —       | —       | —       |
| 合 計        | 969,247 | 937,111 | △ 32,136 | 566,574 | 635,829 | 69,255  |

内貿貨物品目別前年比較表

(単位:トン)

| 品 目        | 移 出        |            |           | 移 入        |            |          |
|------------|------------|------------|-----------|------------|------------|----------|
|            | 28年        | 29年        | 増減        | 28年        | 29年        | 増減       |
| 1. 農 水 産 品 | —          | —          | —         | 69,811     | 62,962     | △ 6,849  |
| 2. 林 産 品   | 44,219     | 45,488     | 1,269     | —          | —          | —        |
| 3. 鉱 産 品   | 2,261,696  | 2,232,039  | △ 29,657  | 742,606    | 738,391    | △ 4,215  |
| 4. 金属機械工業品 | 25,252     | 15,283     | △ 9,969   | 55,184     | 45,759     | △ 9,425  |
| 5. 化学工業品   | 3,227,748  | 3,451,366  | 223,618   | 1,798,694  | 1,875,618  | 76,924   |
| 6. 軽 工 業 品 | 43,703     | 38,955     | △ 4,748   | 4,562      | 4,542      | △ 20     |
| 7. 雑 工 業 品 | 1,845      | 3,473      | 1,628     | —          | —          | —        |
| 8. 特 殊 品   | 1,600      | 5,381      | 3,781     | —          | —          | —        |
| 9. 分類不能のもの | —          | —          | —         | —          | —          | —        |
| 計          | 5,606,063  | 5,791,985  | 185,922   | 2,670,857  | 2,727,272  | 56,415   |
| フェリー       | 11,632,640 | 11,444,790 | △ 187,850 | 11,594,085 | 11,497,900 | △ 96,185 |
| 合 計        | 17,238,703 | 17,236,775 | △ 1,928   | 14,264,942 | 14,225,172 | △ 39,770 |

## 外貿・内貿貨物主要品種別比較図表



外貨貨物国別比較表

| 地域名      | 年 | 28年     | 29年     |
|----------|---|---------|---------|
| アラブ首長国   |   | 26      | 932     |
| インドネシア   |   | -       | 27      |
| オーストラリア  |   | 7       | -       |
| 韓国       |   | 63,689  | 82,698  |
| シンガポール   |   | 821,789 | 613,282 |
| タイ       |   | 215     | 874     |
| 台湾       |   | 28,516  | 68,762  |
| 中国(ホンコン) |   | 22,033  | 111,827 |
| チリ       |   | 22      | -       |
| 中国       |   | 24,822  | 44,106  |
| パキスタン    |   | -       | 66      |
| フィリピン    |   | -       | 46      |
| ベトナム     |   | 7,189   | 13,734  |
| ベネズエラ    |   | -       | 11      |
| マレーシア    |   | 687     | 675     |
| ロシア      |   | 252     | 71      |
| 計        |   | 969,247 | 937,111 |

内貨貨物地域別比較表

| 地域名 | 年 | 28年        | 29年        |
|-----|---|------------|------------|
| 北海道 |   | 1,290,877  | 1,357,885  |
| 東北  |   | 13,502,431 | 13,356,168 |
| 関東  |   | 2,165,626  | 2,257,791  |
| 中部  |   | 135,807    | 105,368    |
| 近畿  |   | 19,634     | 21,757     |
| 中国  |   | 1,139      | 3,446      |
| 四国  |   | -          | 1,669      |
| 九州  |   | 11,439     | 7,918      |
| 沖縄  |   | -          | -          |
| その他 |   | 111,750    | 124,773    |
| 計   |   | 17,238,703 | 17,236,775 |

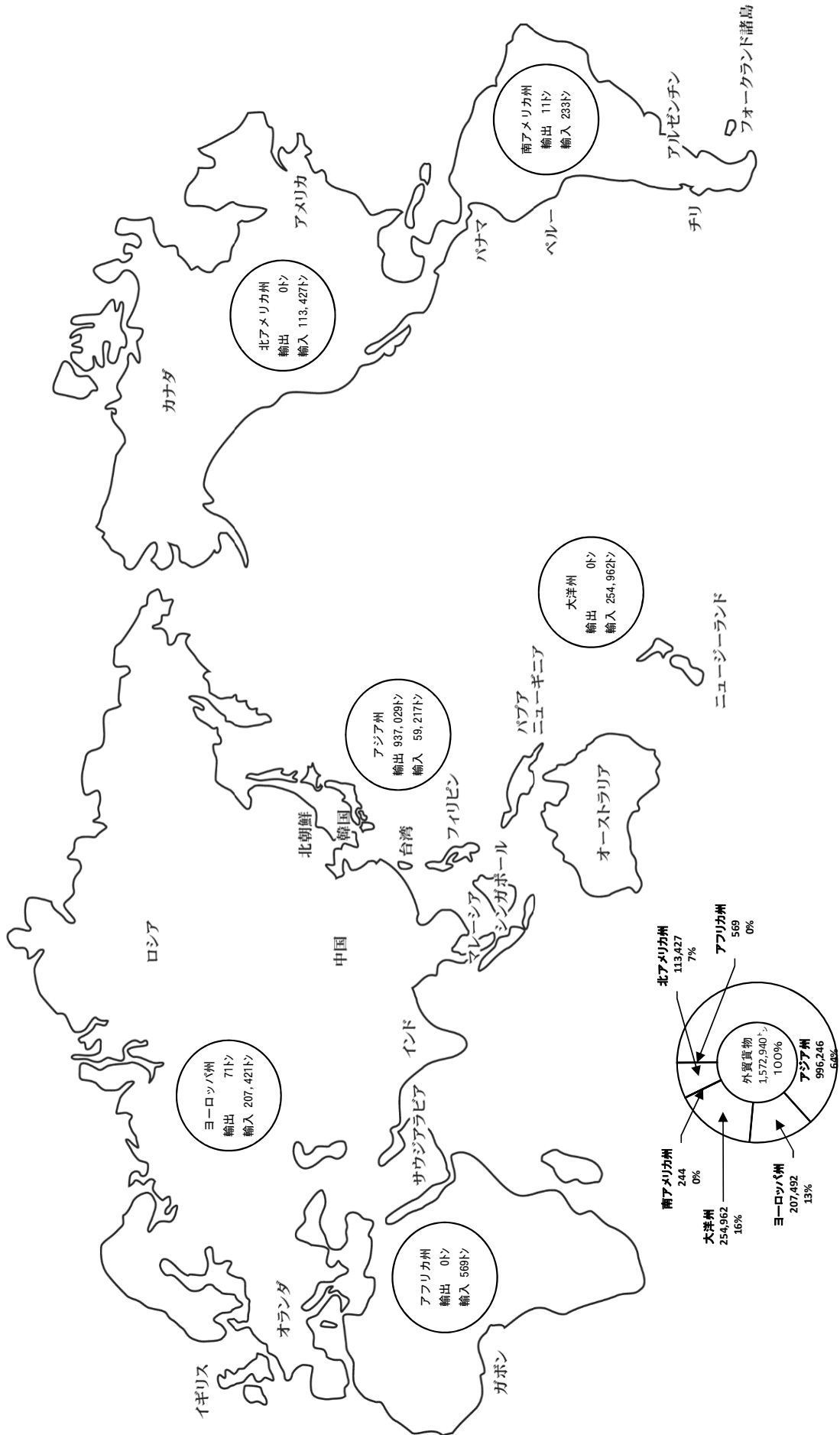
輸入 (単位:トン)

| 地域名     | 年 | 28年     | 29年     |
|---------|---|---------|---------|
| アメリカ    |   | 88      | 113,347 |
| アルゼンチン  |   | -       | 75      |
| アンゴラ    |   | -       | 293     |
| イギリス    |   | -       | 96      |
| インド     |   | 1       | 3       |
| エクアドル   |   | 9       | -       |
| エストニア   |   | -       | 74      |
| オランダ    |   | 2,093   | 979     |
| オーストラリア |   | 210,490 | 254,962 |
| カナダ     |   | 327     | 80      |
| 韓国      |   | 30,386  | 12,699  |
| シンガポール  |   | 70      | -       |
| スウェーデン  |   | 101     | 78      |
| スロベニア   |   | 124     | 24      |
| タイ      |   | 22,196  | 32,924  |
| 台湾      |   | 15      | 87      |
| チリ      |   | 74      | 107     |
| デンマーク   |   | 386     | 797     |
| ドイツ     |   | 1,982   | 3,471   |
| 中国      |   | 8,531   | 12,648  |
| ナミビア    |   | -       | 59      |
| ノルウェー   |   | -       | 14      |
| パキスタン   |   | 23      | -       |
| フィンランド  |   | 47      | 62      |
| フランス    |   | 367     | 110     |
| ブラジル    |   | -       | 51      |
| ベトナム    |   | 563     | 832     |
| ベルー     |   | 438     | -       |
| ベルギー    |   | 368     | 179     |
| マレーシア   |   | 36      | 24      |
| モリタニア   |   | -       | 217     |
| モロッコ    |   | 213     | -       |
| ルーマニア   |   | 98      | 200     |
| ロシア     |   | 287,548 | 201,337 |
| 計       |   | 566,574 | 635,829 |

移入 (単位:トン)

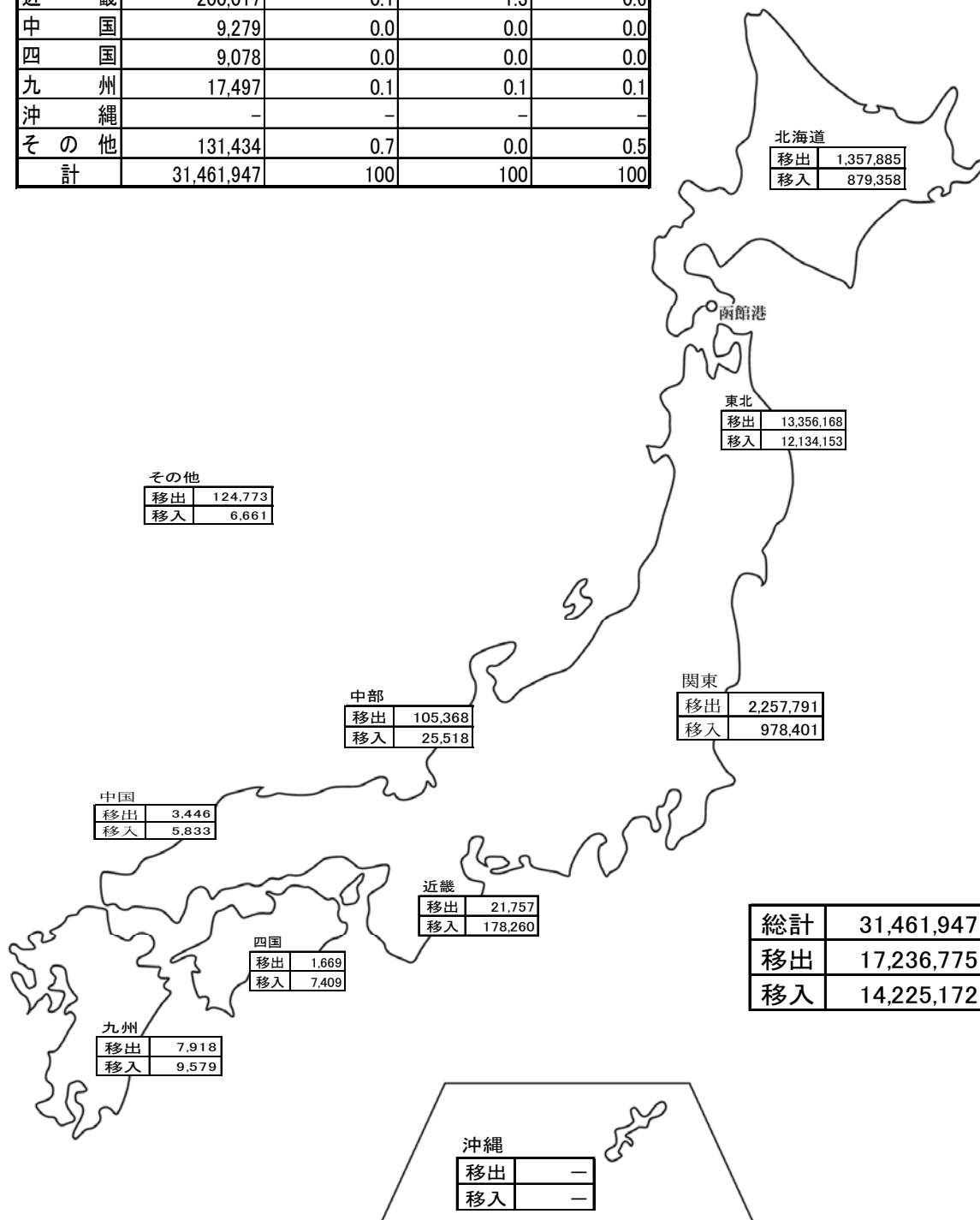
| 地域名 | 年 | 28年        | 29年        |
|-----|---|------------|------------|
| 北海道 |   | 806,834    | 879,358    |
| 東北  |   | 12,332,406 | 12,134,153 |
| 関東  |   | 989,909    | 978,401    |
| 中部  |   | 51,397     | 25,518     |
| 近畿  |   | 68,629     | 178,260    |
| 中国  |   | 3,076      | 5,833      |
| 四国  |   | 2,329      | 7,409      |
| 九州  |   | 3,691      | 9,579      |
| 沖縄  |   | -          | -          |
| その他 |   | 6,671      | 6,661      |
| 計   |   | 14,264,942 | 14,225,172 |

# 外貿貨物州別比較図表



## 移出入貨物地域別比較図表

| 地域名 | 移出入計(トン)   | 比率(%) |      | 計に対する比率(%) |
|-----|------------|-------|------|------------|
|     |            | 移出    | 移入   |            |
| 北海道 | 2,237,243  | 7.9   | 6.2  | 7.1        |
| 東北  | 25,490,321 | 77.5  | 85.3 | 81.0       |
| 関東  | 3,236,192  | 13.1  | 6.9  | 10.3       |
| 中部  | 130,886    | 0.6   | 0.2  | 0.4        |
| 近畿  | 200,017    | 0.1   | 1.3  | 0.6        |
| 中国  | 9,279      | 0.0   | 0.0  | 0.0        |
| 四国  | 9,078      | 0.0   | 0.0  | 0.0        |
| 九州  | 17,497     | 0.1   | 0.1  | 0.1        |
| 沖縄  | -          | -     | -    | -          |
| その他 | 131,434    | 0.7   | 0.0  | 0.5        |
| 計   | 31,461,947 | 100   | 100  | 100        |



概

要



## 1. 入港船舶年次推移表

注：昭和28年に港湾管理者となる。(単位：隻、総トン)

| 年次    | 総計     |            | 外航船 |           | 内航船    |            |
|-------|--------|------------|-----|-----------|--------|------------|
|       | 隻数     | 総トン数       | 隻数  | 総トン数      | 隻数     | 総トン数       |
| 昭和27年 | 39,577 | 20,295,738 | 106 | 635,731   | 39,471 | 19,660,007 |
| 28    | 32,545 | 20,440,259 | 111 | 654,007   | 32,434 | 19,786,252 |
| 29    | 36,046 | 20,875,085 | 87  | 590,478   | 35,959 | 20,284,607 |
| 30    | 32,358 | 19,183,202 | 54  | 366,939   | 32,304 | 18,816,263 |
| 31    | 34,662 | 22,071,403 | 87  | 555,798   | 34,575 | 21,515,605 |
| 32    | 24,852 | 22,803,845 | 94  | 694,583   | 24,758 | 22,109,262 |
| 33    | 16,227 | 23,959,954 | 85  | 727,591   | 16,142 | 23,232,363 |
| 34    | 19,490 | 26,827,140 | 77  | 708,958   | 19,413 | 26,118,182 |
| 35    | 21,121 | 29,741,473 | 98  | 820,383   | 21,023 | 28,921,090 |
| 36    | 21,459 | 30,880,722 | 146 | 1,226,903 | 21,313 | 29,653,819 |
| 37    | 20,923 | 34,386,155 | 131 | 1,103,687 | 20,792 | 33,282,468 |
| 38    | 20,969 | 35,280,952 | 142 | 1,056,893 | 20,827 | 34,224,059 |
| 39    | 21,048 | 37,655,493 | 200 | 1,588,144 | 20,848 | 36,067,349 |
| 40    | 23,483 | 42,697,454 | 181 | 1,374,549 | 23,302 | 41,322,905 |
| 41    | 24,284 | 51,226,031 | 196 | 1,391,789 | 24,088 | 49,834,242 |
| 42    | 25,689 | 57,024,835 | 167 | 1,358,847 | 25,522 | 55,665,988 |
| 43    | 27,294 | 60,831,005 | 168 | 1,345,017 | 27,126 | 59,485,988 |
| 44    | 27,429 | 67,259,370 | 161 | 1,530,582 | 27,268 | 65,728,788 |
| 45    | 34,350 | 61,758,747 | 173 | 1,809,720 | 34,177 | 59,949,027 |
| 46    | 44,149 | 61,734,641 | 141 | 1,384,146 | 44,008 | 60,350,495 |
| 47    | 42,182 | 62,797,801 | 171 | 1,917,834 | 42,011 | 60,879,967 |
| 48    | 42,937 | 67,420,201 | 231 | 1,999,923 | 42,706 | 65,420,278 |
| 49    | 40,859 | 68,220,621 | 219 | 2,406,610 | 40,640 | 65,814,011 |
| 50    | 42,618 | 63,313,175 | 195 | 1,952,436 | 42,423 | 61,360,739 |
| 51    | 41,110 | 69,247,677 | 171 | 1,568,345 | 40,939 | 67,679,332 |
| 52    | 41,167 | 68,006,581 | 187 | 1,829,112 | 40,980 | 66,177,469 |
| 53    | 39,655 | 66,937,554 | 197 | 1,605,698 | 39,458 | 65,331,856 |
| 54    | 38,122 | 67,114,719 | 206 | 1,288,951 | 37,916 | 65,825,768 |
| 55    | 39,694 | 62,434,211 | 206 | 1,524,169 | 39,488 | 60,910,042 |
| 56    | 36,947 | 59,348,102 | 180 | 1,664,886 | 36,767 | 57,683,216 |
| 57    | 26,755 | 57,909,211 | 185 | 1,788,650 | 26,570 | 56,120,561 |
| 58    | 33,292 | 55,268,631 | 190 | 1,630,535 | 33,102 | 53,638,096 |
| 59    | 34,535 | 53,369,011 | 238 | 2,185,343 | 34,297 | 51,183,668 |
| 60    | 25,353 | 53,331,389 | 236 | 2,064,852 | 25,117 | 51,266,537 |
| 61    | 28,538 | 55,323,294 | 255 | 1,544,276 | 28,283 | 53,779,018 |
| 62    | 26,855 | 56,539,454 | 239 | 1,509,085 | 26,616 | 55,030,369 |
| 63    | 22,533 | 34,448,738 | 269 | 1,980,581 | 22,264 | 32,468,157 |
| 平成元年  | 21,143 | 29,320,794 | 279 | 2,020,656 | 20,864 | 27,300,138 |
| 2     | 20,579 | 29,996,348 | 291 | 2,436,561 | 20,288 | 27,559,787 |
| 3     | 21,768 | 31,490,751 | 267 | 1,971,216 | 21,501 | 29,519,535 |
| 4     | 21,497 | 31,578,594 | 303 | 1,970,829 | 21,194 | 29,607,765 |
| 5     | 21,586 | 30,616,939 | 293 | 2,029,323 | 21,293 | 28,587,616 |
| 6     | 23,636 | 31,944,566 | 408 | 2,512,452 | 23,228 | 29,432,114 |
| 7     | 21,652 | 31,351,648 | 368 | 2,560,823 | 21,284 | 28,790,825 |
| 8     | 25,745 | 32,528,664 | 368 | 2,434,633 | 25,377 | 30,094,031 |
| 9     | 19,553 | 31,767,504 | 294 | 2,226,125 | 19,259 | 29,541,379 |
| 10    | 18,419 | 30,634,641 | 240 | 1,567,707 | 18,179 | 29,066,934 |
| 11    | 18,103 | 33,807,228 | 241 | 1,552,915 | 17,862 | 32,254,313 |
| 12    | 18,753 | 36,257,091 | 237 | 1,254,296 | 18,516 | 35,002,795 |
| 13    | 17,767 | 37,746,561 | 206 | 1,258,261 | 17,561 | 36,488,300 |
| 14    | 19,003 | 37,438,523 | 181 | 1,509,641 | 18,822 | 35,928,882 |
| 15    | 17,932 | 36,866,435 | 184 | 1,304,383 | 17,748 | 35,562,052 |
| 16    | 16,489 | 36,869,924 | 172 | 1,359,473 | 16,317 | 35,510,451 |
| 17    | 16,190 | 37,082,993 | 228 | 1,607,336 | 15,962 | 35,475,657 |
| 18    | 15,831 | 36,847,284 | 259 | 1,764,045 | 15,572 | 35,083,239 |
| 19    | 16,535 | 37,335,943 | 251 | 1,811,384 | 16,284 | 35,524,559 |
| 20    | 16,194 | 40,476,400 | 200 | 1,691,500 | 15,994 | 38,784,900 |
| 21    | 14,843 | 31,011,899 | 180 | 2,189,744 | 14,663 | 28,822,155 |
| 22    | 13,883 | 30,269,001 | 194 | 2,227,215 | 13,689 | 28,041,786 |
| 23    | 13,817 | 32,488,515 | 195 | 1,856,907 | 13,622 | 30,631,608 |
| 24    | 14,014 | 33,808,379 | 245 | 2,411,824 | 13,769 | 31,396,555 |
| 25    | 14,139 | 33,868,700 | 213 | 2,357,536 | 13,926 | 31,511,164 |
| 26    | 13,472 | 38,007,192 | 215 | 4,029,731 | 13,257 | 33,977,461 |
| 27    | 13,031 | 36,691,034 | 224 | 3,283,905 | 12,807 | 33,407,129 |
| 28    | 12,355 | 37,646,903 | 208 | 3,491,794 | 12,147 | 34,155,109 |
| 29    | 12,458 | 42,656,627 | 218 | 3,513,540 | 12,240 | 39,143,087 |

## 2. 入港船舶10か年比較表

(単位:隻、総トン)

| 階級別<br>年別 |     | 計      |            | 10,000トン以上 |            | 6,000～10,000トン未満 |            | 3,000～6,000トン未満 |            |
|-----------|-----|--------|------------|------------|------------|------------------|------------|-----------------|------------|
|           |     | 隻数     | 総トン数       | 隻数         | 総トン数       | 隻数               | 総トン数       | 隻数              | 総トン数       |
| 平成20年     | 外航船 | 200    | 1,691,500  | 46         | 1,057,492  | 35               | 324,897    | 56              | 226,372    |
|           | 内航船 | 15,994 | 38,784,900 | 1,361      | 14,921,844 | 947              | 6,541,872  | 1,307           | 6,292,414  |
| 21        | 外航船 | 180    | 2,189,744  | 65         | 1,544,751  | 61               | 521,475    | 14              | 61,897     |
|           | 内航船 | 14,663 | 28,822,155 | 174        | 2,294,078  | 1,648            | 11,563,139 | 786             | 3,539,625  |
| 22        | 外航船 | 194    | 2,227,215  | 21         | 793,663    | 52               | 938,252    | 34              | 268,027    |
|           | 内航船 | 13,689 | 28,041,786 | 4          | 200,568    | 99               | 1,271,851  | 1,844           | 12,937,534 |

| 階級別<br>年別 |     | 計      |            | 30,000トン以上 |           | 10,000トン以上<br>30,000トン未満 |           | 6,000トン以上<br>10,000トン未満 |            |
|-----------|-----|--------|------------|------------|-----------|--------------------------|-----------|-------------------------|------------|
|           |     | 隻数     | 総トン数       | 隻数         | 総トン数      | 隻数                       | 総トン数      | 隻数                      | 総トン数       |
| 23        | 外航船 | 195    | 1,856,907  | 15         | 538,263   | 43                       | 783,903   | 24                      | 194,517    |
|           | 内航船 | 13,622 | 30,631,608 | 2          | 100,284   | 86                       | 1,174,894 | 2,247                   | 15,755,144 |
| 24        | 外航船 | 245    | 2,411,824  | 16         | 654,812   | 55                       | 1,015,771 | 50                      | 437,076    |
|           | 内航船 | 13,769 | 31,396,555 | 5          | 244,030   | 87                       | 1,269,096 | 2,235                   | 15,679,883 |
| 25        | 外航船 | 213    | 2,357,536  | 13         | 681,952   | 49                       | 956,590   | 56                      | 510,721    |
|           | 内航船 | 13,926 | 31,511,164 | 3          | 150,426   | 61                       | 906,995   | 2,261                   | 15,866,574 |
| 26        | 外航船 | 215    | 4,029,731  | 36         | 2,573,580 | 38                       | 713,394   | 58                      | 534,961    |
|           | 内航船 | 13,257 | 33,977,461 | 4          | 206,036   | 77                       | 1,171,191 | 2,266                   | 17,006,393 |
| 27        | 外航船 | 224    | 3,283,905  | 22         | 1,469,689 | 55                       | 1,082,326 | 54                      | 500,863    |
|           | 内航船 | 12,807 | 33,407,129 | 3          | 150,426   | 59                       | 825,414   | 2,235                   | 17,185,466 |
| 28        | 外航船 | 208    | 3,491,794  | 23         | 1,640,197 | 56                       | 1,120,860 | 59                      | 551,773    |
|           | 内航船 | 12,147 | 34,155,109 | 6          | 269,208   | 73                       | 1,050,648 | 2,256                   | 17,637,691 |
| 29        | 外航船 | 218    | 3,513,540  | 25         | 1,729,135 | 54                       | 1,113,393 | 49                      | 469,479    |
|           | 内航船 | 12,240 | 39,143,087 | 5          | 250,710   | 69                       | 946,873   | 2,928                   | 24,299,342 |

(1/2)

(単位:隻、総トン)

| 階級別<br>年別 |     | 1,000～3,000トン未満 |            | 500～1,000トン未満 |           | 100～500トン未満 |         | 5～100トン未満 |         |
|-----------|-----|-----------------|------------|---------------|-----------|-------------|---------|-----------|---------|
|           |     | 隻数              | 総トン数       | 隻数            | 総トン数      | 隻数          | 総トン数    | 隻数        | 総トン数    |
| 平成20年     | 外航船 | 32              | 68,226     | 15            | 10,171    | 16          | 4,342   | 0         | 0       |
|           | 内航船 | 5,399           | 9,968,201  | 858           | 639,490   | 915         | 349,769 | 5,207     | 71,310  |
| 21        | 外航船 | 32              | 59,688     | 1             | 677       | 7           | 1,256   | 0         | 0       |
|           | 内航船 | 5,250           | 10,216,274 | 943           | 716,931   | 1,239       | 437,661 | 4,623     | 54,447  |
| 22        | 外航船 | 41              | 164,099    | 24            | 50,656    | 13          | 10,148  | 9         | 2,370   |
|           | 内航船 | 725             | 3,197,600  | 4,782         | 9,396,947 | 785         | 593,143 | 5,450     | 444,143 |

| 階級別<br>年別 |     | 3,000トン以上<br>6,000トン未満 |           | 1,000トン以上<br>3,000トン未満 |           | 500トン以上<br>1,000トン未満 |         | 500トン未満 |         |
|-----------|-----|------------------------|-----------|------------------------|-----------|----------------------|---------|---------|---------|
|           |     | 隻数                     | 総トン数      | 隻数                     | 総トン数      | 隻数                   | 総トン数    | 隻数      | 総トン数    |
| 23        | 外航船 | 65                     | 276,188   | 24                     | 53,020    | 10                   | 8,258   | 14      | 2,758   |
|           | 内航船 | 854                    | 3,777,897 | 4,483                  | 8,764,169 | 746                  | 570,850 | 5,204   | 488,370 |
| 24        | 外航船 | 46                     | 214,126   | 34                     | 77,404    | 8                    | 5,854   | 36      | 6,781   |
|           | 内航船 | 960                    | 4,182,147 | 4,478                  | 8,795,051 | 840                  | 641,917 | 5,164   | 584,431 |
| 25        | 外航船 | 23                     | 106,579   | 42                     | 89,446    | 13                   | 8,831   | 17      | 3,417   |
|           | 内航船 | 992                    | 4,359,337 | 4,439                  | 8,891,472 | 979                  | 762,974 | 5,191   | 573,386 |
| 26        | 外航船 | 20                     | 95,078    | 47                     | 109,550   | 2                    | 1,443   | 14      | 1,725   |
|           | 内航船 | 1,066                  | 4,668,154 | 4,498                  | 9,739,996 | 934                  | 730,524 | 4,412   | 455,167 |
| 27        | 外航船 | 22                     | 103,977   | 49                     | 124,454   | 1                    | 664     | 21      | 1,932   |
|           | 内航船 | 989                    | 4,361,823 | 4,422                  | 9,770,696 | 875                  | 696,890 | 4,224   | 416,414 |
| 28        | 外航船 | 21                     | 91,268    | 36                     | 86,139    | 1                    | 726     | 12      | 831     |
|           | 内航船 | 945                    | 4,206,145 | 4,483                  | 9,917,951 | 829                  | 668,470 | 3,555   | 404,996 |
| 29        | 外航船 | 19                     | 81,645    | 50                     | 118,134   | 1                    | 666     | 20      | 1,088   |
|           | 内航船 | 957                    | 4,232,807 | 3,840                  | 8,356,281 | 841                  | 669,981 | 3,600   | 387,093 |

## 3. 船舶乗降人員10か年比較表

(単位:人)

| 区分<br>年次 | 乗込人員   |         |         | 上陸人員   |         |         | 合計      |
|----------|--------|---------|---------|--------|---------|---------|---------|
|          | 外国航路   | 内国航路    | 計       | 外国航路   | 内国航路    | 計       |         |
| 平成20年    | 5      | 264,409 | 264,414 | 12     | 285,814 | 285,826 | 550,240 |
| 21       | 6      | 179,258 | 179,264 | 29     | 190,012 | 190,041 | 369,305 |
| 22       | 93     | 173,734 | 173,827 | 4      | 175,350 | 175,354 | 349,181 |
| 23       | 1      | 174,391 | 174,392 | —      | 179,535 | 179,535 | 353,927 |
| 24       | 20     | 171,897 | 171,917 | 25     | 177,758 | 177,783 | 349,700 |
| 25       | 77     | 173,426 | 173,503 | 70     | 174,989 | 175,059 | 348,562 |
| 26       | 36,072 | 174,685 | 210,757 | 36,072 | 177,195 | 213,267 | 424,024 |
| 27       | 22,371 | 170,959 | 193,330 | 22,371 | 177,835 | 200,206 | 393,536 |
| 28       | 30,392 | 198,336 | 228,728 | 30,451 | 194,115 | 224,566 | 453,294 |
| 29       | 31,344 | 223,788 | 255,132 | 31,344 | 225,861 | 257,205 | 512,337 |

## 4. 海上出入貨物年次推移表

注:昭和28年に港湾管理者となる。(単位:トン)

| 年次    | 総計         | 外貨貨物      |           |           | 内貨貨物       |            |            |
|-------|------------|-----------|-----------|-----------|------------|------------|------------|
|       |            | 計         | 輸出        | 輸入        | 計          | 移出         | 移入         |
| 昭和27年 | 5,087,151  | 133,128   | 27,402    | 105,726   | 4,954,023  | 2,727,979  | 2,226,044  |
| 28    | 4,988,817  | 77,750    | 13,342    | 64,408    | 4,911,067  | 2,933,808  | 1,977,259  |
| 29    | 4,904,096  | 107,875   | 10,712    | 97,163    | 4,796,221  | 2,852,070  | 1,944,151  |
| 30    | 4,889,922  | 95,455    | 3,158     | 92,297    | 4,794,467  | 2,841,118  | 1,953,349  |
| 31    | 5,508,803  | 133,681   | 18,305    | 115,376   | 5,375,122  | 3,315,848  | 2,059,274  |
| 32    | 6,309,432  | 217,378   | 3,454     | 213,924   | 6,092,054  | 3,708,368  | 2,383,686  |
| 33    | 6,083,978  | 347,493   | 9,715     | 337,778   | 5,736,485  | 3,565,014  | 2,171,471  |
| 34    | 6,582,948  | 353,144   | 4,947     | 348,197   | 6,229,804  | 3,891,702  | 2,338,102  |
| 35    | 7,168,317  | 545,946   | 6,078     | 539,868   | 6,622,371  | 4,023,379  | 2,598,992  |
| 36    | 7,385,064  | 557,771   | —         | 557,771   | 6,827,293  | 4,127,257  | 2,700,036  |
| 37    | 7,909,930  | 564,426   | 19,583    | 544,843   | 7,345,504  | 4,417,128  | 2,928,376  |
| 38    | 7,920,967  | 527,707   | 13,572    | 514,135   | 7,393,260  | 4,257,016  | 3,136,244  |
| 39    | 8,445,436  | 646,955   | 16,771    | 630,184   | 7,798,481  | 4,451,245  | 3,347,236  |
| 40    | 8,648,578  | 686,612   | 17,609    | 669,003   | 7,961,966  | 4,386,347  | 3,575,619  |
| 41    | 9,159,954  | 635,875   | 6,377     | 629,498   | 8,524,079  | 4,894,108  | 3,629,971  |
| 42    | 11,095,665 | 823,853   | 1,679     | 822,174   | 10,271,812 | 5,886,058  | 4,385,754  |
| 43    | 12,470,382 | 973,281   | 1,371     | 971,910   | 11,497,101 | 6,674,843  | 4,822,258  |
| 44    | 15,325,249 | 1,487,047 | 5,422     | 1,481,625 | 13,838,202 | 8,148,328  | 5,689,874  |
| 45    | 19,727,957 | 1,835,747 | 3,241     | 1,832,506 | 17,892,210 | 10,484,839 | 7,407,371  |
| 46    | 23,363,106 | 1,663,062 | 177       | 1,662,885 | 21,700,044 | 12,353,504 | 9,346,540  |
| 47    | 28,090,742 | 1,318,769 | 9,487     | 1,309,282 | 26,771,973 | 14,379,991 | 12,391,982 |
| 48    | 35,121,949 | 1,065,449 | 15,058    | 1,050,391 | 34,056,500 | 17,448,887 | 16,607,613 |
| 49    | 34,559,712 | 1,380,572 | 11,877    | 1,368,695 | 33,179,140 | 17,741,382 | 15,437,758 |
| 50    | 33,544,970 | 917,236   | 5,005     | 912,231   | 32,627,734 | 17,033,806 | 15,593,928 |
| 51    | 33,787,100 | 936,274   | 250       | 936,024   | 32,850,826 | 17,142,928 | 15,707,898 |
| 52    | 33,867,315 | 862,911   | 26,749    | 836,162   | 33,004,404 | 16,849,474 | 16,154,930 |
| 53    | 31,844,909 | 801,797   | 35,997    | 765,800   | 31,043,112 | 15,941,793 | 15,101,319 |
| 54    | 32,457,610 | 569,978   | 75,742    | 494,236   | 31,887,632 | 16,143,539 | 15,744,093 |
| 55    | 28,134,976 | 457,905   | 73,845    | 384,060   | 27,677,071 | 14,109,596 | 13,567,475 |
| 56    | 27,614,456 | 645,825   | 360,387   | 285,438   | 26,968,631 | 14,167,127 | 12,801,504 |
| 57    | 26,676,129 | 542,266   | 279,976   | 262,290   | 26,133,863 | 13,960,405 | 12,173,458 |
| 58    | 25,637,693 | 1,015,121 | 642,367   | 372,754   | 24,622,572 | 12,683,986 | 11,938,586 |
| 59    | 24,200,185 | 938,272   | 594,001   | 344,271   | 23,261,913 | 11,532,320 | 11,729,593 |
| 60    | 23,681,404 | 902,464   | 473,216   | 429,248   | 22,778,940 | 11,493,118 | 11,285,822 |
| 61    | 23,560,558 | 646,247   | 143,016   | 503,231   | 22,914,311 | 11,709,502 | 11,204,809 |
| 62    | 24,932,382 | 800,335   | 160,118   | 640,217   | 24,132,047 | 12,197,399 | 11,934,648 |
| 63    | 22,564,190 | 1,071,105 | 329,906   | 741,199   | 21,493,085 | 11,057,081 | 10,436,004 |
| 平成元年  | 30,806,614 | 1,367,480 | 496,460   | 871,020   | 29,439,134 | 15,140,745 | 14,298,389 |
| 2     | 32,023,245 | 1,409,765 | 530,141   | 879,624   | 30,613,480 | 15,910,260 | 14,703,220 |
| 3     | 32,256,040 | 1,108,151 | 186,603   | 921,548   | 31,147,889 | 16,521,501 | 14,626,388 |
| 4     | 31,179,988 | 1,265,701 | 388,816   | 876,885   | 29,914,287 | 15,648,562 | 14,265,725 |
| 5     | 31,332,864 | 1,087,722 | 144,494   | 943,228   | 30,245,142 | 15,881,971 | 14,363,171 |
| 6     | 32,449,089 | 1,761,919 | 595,522   | 1,166,397 | 30,687,170 | 16,482,690 | 14,204,480 |
| 7     | 32,844,232 | 1,646,517 | 525,490   | 1,121,027 | 31,197,715 | 17,001,463 | 14,196,252 |
| 8     | 33,440,352 | 1,465,230 | 342,957   | 1,122,273 | 31,975,122 | 17,459,592 | 14,515,530 |
| 9     | 32,685,464 | 1,629,887 | 424,008   | 1,205,879 | 31,055,577 | 17,085,196 | 13,970,381 |
| 10    | 32,753,137 | 1,160,593 | 289,153   | 871,440   | 31,592,544 | 17,707,075 | 13,885,469 |
| 11    | 33,490,525 | 983,996   | 27,874    | 956,122   | 32,506,529 | 18,365,038 | 14,141,491 |
| 12    | 33,388,708 | 539,662   | 30,656    | 509,006   | 32,849,046 | 18,814,640 | 14,034,406 |
| 13    | 32,968,903 | 672,463   | 64,463    | 608,000   | 32,296,440 | 18,715,917 | 13,580,523 |
| 14    | 33,916,014 | 822,666   | 41,863    | 780,803   | 33,093,348 | 18,824,014 | 14,269,334 |
| 15    | 33,255,786 | 758,208   | 43,867    | 714,341   | 32,497,578 | 18,466,150 | 14,031,428 |
| 16    | 32,435,705 | 759,403   | 53,660    | 705,743   | 31,676,302 | 18,022,418 | 13,653,884 |
| 17    | 32,202,939 | 767,216   | 48,596    | 718,620   | 31,435,723 | 17,942,704 | 13,493,019 |
| 18    | 32,501,636 | 741,659   | 57,993    | 683,666   | 31,759,977 | 17,959,140 | 13,800,837 |
| 19    | 31,739,978 | 740,678   | 46,669    | 694,009   | 30,999,300 | 17,390,044 | 13,609,256 |
| 20    | 29,835,349 | 558,420   | 36,657    | 521,763   | 29,276,929 | 16,127,414 | 13,149,515 |
| 21    | 31,548,584 | 865,706   | 455,531   | 410,175   | 30,682,878 | 16,330,103 | 14,352,775 |
| 22    | 32,442,142 | 1,203,332 | 786,640   | 416,692   | 31,238,810 | 16,170,964 | 15,067,846 |
| 23    | 36,801,162 | 1,310,643 | 736,978   | 573,665   | 35,490,519 | 18,635,200 | 16,855,319 |
| 24    | 36,170,640 | 1,616,501 | 926,559   | 689,942   | 34,554,139 | 18,478,718 | 16,075,421 |
| 25    | 36,265,084 | 1,265,097 | 717,867   | 547,230   | 34,999,987 | 19,280,233 | 15,719,754 |
| 26    | 34,545,832 | 1,307,577 | 642,017   | 665,560   | 33,238,255 | 18,154,857 | 15,083,398 |
| 27    | 33,401,171 | 1,695,237 | 1,045,537 | 649,700   | 31,705,934 | 17,386,418 | 14,319,516 |
| 28    | 33,039,466 | 1,535,821 | 969,247   | 566,574   | 31,503,645 | 17,238,703 | 14,264,942 |
| 29    | 33,034,887 | 1,572,940 | 937,111   | 635,829   | 31,461,947 | 17,236,775 | 14,225,172 |

5. 海上出入貨物10年比較表(外内出入の計)

(単位:トン)

| 品目  | 品 種                           | 平成20年      | 21年        | 22年        | 23年        | 24年        |
|---|-------------------------------|------------|------------|------------|------------|------------|
| 農水産品                                      | 1. 麦                          | 40,680     | 40,728     | 55,664     | 58,142     | 56,759     |
|   | 2. 米                          | —          | 4,818      | —          | —          | —          |
|   | 3. と う も ろ こ し                | —          | —          | —          | —          | —          |
|   | 4. 豆                          | —          | —          | —          | —          | 20         |
|   | 5. そ の 他 雑 穀                  | —          | —          | —          | —          | —          |
|   | 6. 野 菜 ・ 果 物                  | —          | —          | —          | —          | —          |
|   | 7. 綿 花                        | —          | —          | —          | —          | —          |
|   | 8. そ の 他 農 産 品                | —          | —          | —          | —          | —          |
|   | 9. 羊                          | —          | —          | —          | —          | —          |
|   | 10. そ の 他 畜 産 品               | —          | —          | —          | —          | —          |
| 林産品                                       | 11. 水 産 品                     | 20,556     | 22,707     | 22,053     | 29,344     | 28,885     |
|   | 12. 原 木                       | 43,631     | 33,765     | 42,386     | 58,189     | 40,119     |
|   | 13. 製 材                       | 66         | 384        | 432        | 848        | 957        |
|   | 14. 樹 脂 類                     | —          | —          | —          | —          | —          |
|   | 15. 木 材 チ ッ プ                 | —          | —          | —          | —          | —          |
|   | 16. そ の 他 林 産 品               | —          | —          | —          | —          | —          |
|   | 17. 薪 炭                       | —          | —          | 19         | —          | —          |
| 鉱産品                                       | 18. 石 炭                       | 428,344    | 334,689    | 314,312    | 509,883    | 609,674    |
|   | 19. 鉄 鉱 石                     | —          | —          | —          | —          | —          |
|   | 20. 金 鉱 石                     | —          | —          | —          | —          | —          |
|   | 21. 砂 利 ・ 砂                   | 1,930,635  | 1,822,678  | 1,522,952  | 1,718,820  | 2,095,280  |
|   | 22. 石 材                       | 124,871    | 19,838     | 29,840     | 30,601     | 184,644    |
|   | 23. 原 油                       | —          | —          | —          | —          | —          |
|   | 24. リ ン 鉱 石                   | —          | —          | —          | —          | —          |
|   | 25. 石 灰 石                     | 238,472    | 255,349    | 167,813    | 171,664    | 217,564    |
|   | 26. 原 塩                       | —          | —          | —          | —          | —          |
|   | 27. 非 金 属 鉱 物                 | 253,161    | 352,162    | 434,898    | 479,684    | 674,304    |
| 金属機械工業品                                   | 28. 鉄 鋼                       | 230        | 50         | 2,006      | 875        | 1,072      |
|   | 29. 鋼 材                       | 37,556     | 37,904     | 57,092     | 72,448     | 54,881     |
|   | 30. 非 鉄 金 属                   | —          | —          | 20         | —          | —          |
|   | 31. 金 属 製 品                   | 42         | 44         | 202        | 46         | 223        |
|   | 32. 鉄 道 車 両                   | —          | —          | 2,851      | 200        | —          |
|   | 33. 完 成 自 動 車                 | —          | 1,298      | 11         | 40         | —          |
|   | 34. そ の 他 輸 送 用 車 両           | —          | —          | —          | —          | —          |
|   | 35. 二 輪 自 動 車                 | —          | —          | —          | —          | —          |
|   | 36. 自 動 車 部 品                 | —          | —          | 52         | —          | —          |
|   | 37. そ の 他 輸 送 機 械             | 4,647      | 5,046      | 5,385      | 13,908     | 4,065      |
|   | 38. 産 業 機 械                   | 1,368      | 1,151      | 436        | 1,399      | 363        |
|   | 39. 電 気 機 械                   | —          | —          | —          | 782        | 198        |
|   | 40. 測 量 ・ 光 学 ・ 医 療 用 機 械     | —          | —          | —          | —          | —          |
| 41. 事 務 用 機 器                             | —                             | —          | —          | —          | —          |            |
| 42. そ の 他 機 械                             | —                             | 1          | 27         | 26         | 80         |            |
| 化学工業品                                     | 43. 陶 磁 器                     | —          | —          | 106        | 19         | 63         |
|   | 44. セ メ ン ト                   | 2,600,723  | 2,815,186  | 2,926,410  | 3,477,745  | 3,763,369  |
|   | 45. ガ ラ ス 類                   | —          | —          | —          | —          | —          |
|   | 46. 窯 業 品                     | 9,072      | 856        | 2,333      | 18,773     | 5,057      |
|   | 47. 重 油                       | 269,187    | 277,002    | 259,638    | 267,812    | 262,391    |
|   | 48. 石 油 製 品                   | 933,059    | 819,800    | 826,090    | 834,277    | 933,645    |
|   | 49. L N G ( 液 化 天 然 ガ ス )     | 25,738     | 28,235     | 108,153    | 158,527    | 105,334    |
|   | 50. L P G ( 液 化 石 油 ガ ス )     | 29,409     | 29,665     | 56,929     | 55,782     | 54,932     |
|   | 51. そ の 他 石 油 製 品             | 29,596     | 14,209     | 23,006     | 21,076     | 19,837     |
|   | 52. コ ー ク ス                   | —          | —          | —          | —          | —          |
|   | 53. 石 炭 製 品                   | —          | —          | —          | —          | —          |
|   | 54. 化 学 薬 品                   | 1,009      | 7,168      | 7,420      | 5,518      | 7,898      |
|   | 55. 化 学 肥 料                   | 18,263     | 17,543     | 14,693     | 11,871     | 6,595      |
| 56. 染 料 ・ 塗 料 ・ 合 成 樹 脂 ・ そ の 他 化 学 工 業 品 | 8,298                         | 22,541     | 19,186     | 31,681     | 41,771     |            |
| 軽工業品                                      | 57. 紙 ・ パ ー ル プ               | —          | —          | —          | —          | —          |
|   | 58. 糸 及 び 紡 績 半 製 品           | —          | —          | —          | —          | —          |
|   | 59. そ の 他 織 維 工 業 品           | —          | —          | 118        | 109        | 120        |
|   | 60. 砂 糖                       | 974        | 1,378      | 1,040      | 917        | 1,018      |
|   | 61. 製 造 食 品 料                 | 412        | 1,201      | 1,719      | 3,187      | 3,573      |
|   | 62. 飲 料                       | —          | —          | 5          | —          | —          |
|   | 63. 水                         | 35,605     | 40,629     | 40,906     | 42,936     | 41,686     |
|   | 64. た ば こ                     | —          | —          | —          | —          | —          |
|   | 65. そ の 他 食 料 工 業 品           | 11,364     | 6,160      | 5,789      | 6,628      | 6,343      |
| 雑工業品                                      | 66. が ん 具                     | —          | 2          | 11         | 11         | 8          |
|   | 67. 衣 服 ・ 身 廻 品 ・ は き も の     | 30         | 47         | 55         | 36         | 88         |
|   | 68. 文 房 具 ・ 運 動 娯 楽 用 品 ・ 楽 器 | 264        | 14         | —          | —          | 29         |
|   | 69. 家 具 装 備 品                 | 303        | 102        | 14         | 10         | 82         |
|   | 70. そ の 他 日 用 品               | —          | 17         | 36         | 6          | 7          |
|   | 71. ゴ ム 製 品                   | 352        | 300        | 190        | 49         | 45         |
|   | 72. 水 製 品                     | 23         | 179        | 596        | 979        | 287        |
|   | 73. そ の 他 製 造 工 業 品           | 12,594     | 4,121      | 7,160      | 9,246      | 4,240      |
| 特殊品                                       | 74. 金 属 く ず                   | 54,596     | 47,047     | 47,229     | 55,129     | 65,270     |
|   | 75. 再 利 用 資 材                 | 928        | 1,714      | 950        | 1,012      | 2,154      |
|   | 76. 動 植 物 性 製 造 飼 肥 料         | 420        | 158        | 260        | 130        | —          |
|   | 77. 廃 棄 物                     | 333,190    | 380,161    | 523,420    | 543,005    | 566,473    |
|   | 78. 廃 土 砂                     | 100,743    | 69,916     | 102,098    | 167,410    | 110,847    |
|   | 79. 輸 送 用 容 器                 | 223        | 26         | 135        | 47         | 35         |
|   | 80. 取 り 合 せ 品                 | —          | 20         | 1          | —          | —          |
| 分類不能                                      | 81. 分 類 不 能 の も の             | —          | —          | —          | —          | —          |
| 小 計                                       |                               | 7,600,634  | 7,518,009  | 7,634,147  | 8,860,827  | 9,972,285  |
| フェリー                                      |                               | 22,234,715 | 24,030,575 | 24,807,995 | 27,940,335 | 26,198,355 |
| 合 計                                       |                               | 29,835,349 | 31,548,584 | 32,442,142 | 36,801,162 | 36,170,640 |

(単位:トン)

| 品目        | 品 種                     | 25年        | 26年        | 27年        | 28年        | 29年        |
|-----------|-------------------------|------------|------------|------------|------------|------------|
| 農水産品      | 1. 麦                    | 48,577     | 59,244     | 55,695     | 63,140     | 56,301     |
|           | 2. 米                    | —          | —          | —          | —          | —          |
|           | 3. とうもろこし               | —          | —          | —          | —          | —          |
|           | 4. 豆類                   | —          | —          | 63         | 63         | —          |
|           | 5. その他雑穀                | —          | —          | —          | —          | —          |
|           | 6. 野菜・果物                | —          | —          | —          | —          | 22         |
|           | 7. 綿花                   | —          | —          | —          | —          | —          |
|           | 8. その他農産品               | —          | —          | —          | —          | —          |
|           | 9. 羊毛                   | —          | —          | —          | —          | —          |
|           | 10. その他畜産品              | —          | —          | —          | —          | —          |
|           | 11. 水産品                 | 25,271     | 18,387     | 21,856     | 26,021     | 21,514     |
| 林産品       | 12. 原木                  | 48,177     | 69,350     | 76,914     | 81,119     | 106,152    |
|           | 13. 製材                  | 748        | 1,815      | 824        | 479        | 267        |
|           | 14. 樹脂類                 | —          | —          | —          | —          | —          |
|           | 15. 木材チップ               | —          | —          | —          | —          | —          |
|           | 16. その他林産品              | —          | —          | 17         | —          | —          |
|           | 17. 薪炭                  | 24         | —          | —          | —          | —          |
|           | 鉱産品                     | 18. 石炭     | 472,962    | 561,775    | 585,290    | 496,099    |
| 19. 鉄鉱石   |                         | —          | —          | —          | —          | —          |
| 20. 金属鉱物  |                         | —          | —          | —          | —          | —          |
| 21. 砂利・砂  |                         | 2,614,169  | 2,357,814  | 2,314,344  | 2,223,817  | 2,139,408  |
| 22. 石材    |                         | 386,102    | 120,607    | 85,215     | 43,480     | 46,647     |
| 23. 原油    |                         | —          | —          | —          | —          | —          |
| 24. リン鉱石  |                         | —          | —          | —          | —          | —          |
| 25. 石灰石   |                         | 186,527    | 177,323    | 194,363    | 138,396    | 168,161    |
| 26. 原塩    |                         | —          | —          | —          | —          | —          |
| 27. 非金属鉱物 |                         | 637,274    | 625,720    | 644,972    | 620,356    | 648,801    |
| 金属機械工業品   | 28. 鉄鋼材                 | 2,140      | 2,060      | 59         | 1,840      | 40         |
|           | 29. 鋼材                  | 48,371     | 66,188     | 62,675     | 77,312     | 58,503     |
|           | 30. 非鉄金属                | —          | —          | —          | —          | 28         |
|           | 31. 金属製品                | 119        | 577        | 389        | 139        | 49         |
|           | 32. 鉄道車両                | —          | 5,420      | 5,430      | —          | —          |
|           | 33. 完成自動車               | —          | —          | —          | 1          | —          |
|           | 34. その他輸送車両             | —          | —          | —          | 71         | —          |
|           | 35. 二輪自動車               | —          | —          | —          | —          | —          |
|           | 36. 自動車部品               | —          | 268        | 715        | 804        | 1,662      |
|           | 37. その他輸送機械             | 4,070      | 4,122      | 3,749      | 3,958      | 3,336      |
|           | 38. 産業機械                | 395        | 279        | 1,109      | 248        | 310        |
|           | 39. 電気機械                | 15         | 127        | 207        | 47         | 633        |
|           | 40. 測量・光学・医療用機械         | —          | —          | —          | —          | —          |
|           | 41. 事務用機器               | —          | 1          | —          | —          | —          |
| 42. その他機械 | 2                       | —          | 9          | —          | 29         |            |
| 化学工業品     | 43. 陶磁器                 | —          | —          | 29         | —          | —          |
|           | 44. セメント                | 4,007,570  | 3,815,392  | 3,943,124  | 3,994,580  | 4,081,877  |
|           | 45. ガラス類                | —          | —          | —          | 10         | 50         |
|           | 46. 窯業製品                | 12,278     | 7,519      | 713,022    | 709,695    | 755,948    |
|           | 47. 重油                  | 259,582    | 253,141    | 217,660    | 225,449    | 214,755    |
|           | 48. 石油製品                | 811,030    | 883,632    | 813,239    | 803,074    | 895,804    |
|           | 49. LNG(液化天然ガス)         | 78,532     | 80,350     | 80,187     | 88,186     | 84,254     |
|           | 50. LPG(液化石油ガス)         | 55,548     | 53,973     | 56,842     | 61,383     | 62,034     |
|           | 51. その他石油製品             | 8,313      | 2,560      | 2,000      | 2,100      | 2,750      |
|           | 52. コークス                | —          | —          | —          | —          | 8,000      |
|           | 53. 石炭製品                | —          | —          | —          | —          | —          |
|           | 54. 化学薬品                | 4,320      | 11,264     | 3,657      | 2,500      | 5,104      |
|           | 55. 化学肥料                | 1,788      | 1,887      | 2,195      | 2,555      | 2,853      |
|           | 56. 染料・塗料・合成樹脂・その他化学工業品 | 34,703     | 35,580     | 40,582     | 30,878     | 30,666     |
| 軽工業品      | 57. 紙・パルプ               | —          | —          | —          | —          | —          |
|           | 58. 糸及び紡績半製品            | —          | 10         | —          | 18         | 9          |
|           | 59. その他繊維工業品            | 27         | 283        | 254        | 293        | 228        |
|           | 60. 砂糖                  | 1,179      | 1,013      | 1,239      | 1,423      | 973        |
|           | 61. 製造食品                | 2,872      | 3,138      | 3,020      | 3,470      | 3,406      |
|           | 62. 飲料                  | —          | —          | —          | —          | 56         |
|           | 63. 水                   | 42,016     | 50,826     | 40,318     | 43,703     | 38,955     |
|           | 64. たばこ                 | —          | —          | —          | —          | —          |
|           | 65. その他食料工業品            | 5,831      | 6,309      | 5,355      | 4,914      | 4,824      |
| 雑工業品      | 66. がん具                 | 5          | 16         | 7          | 7          | 10         |
|           | 67. 衣服・身廻品・はきもの         | 88         | 93         | 211        | 218        | 398        |
|           | 68. 文房具・運動娯楽用品・楽器       | 22         | 4          | —          | —          | 4          |
|           | 69. 家具・装備品              | 102        | 59         | 21         | 21         | 65         |
|           | 70. その他日用品              | —          | —          | —          | —          | —          |
|           | 71. ゴム製品                | 57         | 89         | 183        | 246        | 257        |
|           | 72. 木製品                 | 259        | 428        | 556        | 277        | 467        |
|           | 73. その他製造工業品            | 3,617      | 6,686      | 2,908      | 2,758      | 4,223      |
| 特殊品       | 74. 金属くず                | 84,752     | 69,404     | 67,650     | 55,431     | 79,095     |
|           | 75. 再利用資材               | 2,130      | 2,319      | 1,849      | 2,103      | 1,657      |
|           | 76. 動植物性製造飼肥料           | 234        | —          | 19         | —          | —          |
|           | 77. 廃棄物                 | 572,844    | 565,118    | —          | —          | —          |
|           | 78. 廃土・砂                | 168,763    | 159,724    | —          | —          | —          |
|           | 79. 輸送用容器               | 124        | 3          | 19         | 52         | 46         |
|           | 80. 取り合せ品               | —          | —          | —          | 7          | —          |
|           | 81. 分類不能のもの             | —          | —          | —          | —          | —          |
| 小計        |                         | 10,633,529 | 10,081,897 | 10,050,041 | 9,812,741  | 10,092,197 |
| フェリー      |                         | 25,631,555 | 24,463,935 | 23,351,130 | 23,226,725 | 22,942,690 |
| 合計        |                         | 36,265,084 | 34,545,832 | 33,401,171 | 33,039,466 | 33,034,887 |

(2/2)

# 入 港 船 舶



## 1. 入港最大船舶年次別表

| 年次    | 種別     | 国籍      | 船名                 | 総トン数    |
|-------|--------|---------|--------------------|---------|
| 平成14年 | 商船     | マーシャル諸島 | ハンジンカイロ            | 65,131  |
| 15    | "      | パナマ     | マシヤイレ              | 43,376  |
| 16    | "      | パナマ     | マポスアビジョン           | 75,277  |
| 17    | 修理船    | ドイツ     | ツプガワッシュセナツアー       | 53,324  |
| 18    | 商船(客船) | 日本      | 飛鳥II               | 50,142  |
| 19    | "      | オランダ    | ダスタテンダム            | 55,451  |
| 20    | 商船     | パナマ     | マエバーセーフティ          | 75,246  |
| 21    | 修理船    | キプロス    | GRAND MEREYA       | 120,525 |
| 22    | 商船(客船) | バハマ     | LEGEND OF THE SEAS | 69,130  |
| 23    | "      | 日本      | 飛鳥II               | 50,142  |
| 24    | "      | バハマ     | LEGEND OF THE SEAS | 69,130  |
| 25    | "      | バーミューダ  | SUN PRINCESS       | 77,441  |
| 26    | "      | イギリス    | DIAMOND PRINCESS   | 115,875 |
| 27    | "      | イギリス    | DIAMOND PRINCESS   | 115,875 |
| 28    | "      | イギリス    | DIAMOND PRINCESS   | 115,875 |
| 29    | "      | イギリス    | DIAMOND PRINCESS   | 115,875 |

## 2. 外航船入港内訳表

(単位:隻, 総トン数)

| 入港目的<br>国籍 | 計   |           | 内訳  |           |    |        |      |        |     |           |
|------------|-----|-----------|-----|-----------|----|--------|------|--------|-----|-----------|
|            |     |           | 荷役  |           | 修理 |        | バンカー |        | その他 |           |
|            | 隻数  | 総トン数      | 隻数  | 総トン数      | 隻数 | 総トン数   | 隻数   | 総トン数   | 隻数  | 総トン数      |
| パナマ        | 68  | 1,019,182 | 51  | 748,220   | 2  | 69,402 | 1    | 17,018 | 14  | 184,542   |
| 韓国         | 46  | 413,819   | 44  | 412,138   | -  | -      | -    | -      | 2   | 1,681     |
| マーシャル諸島共和国 | 18  | 233,066   | 15  | 187,973   | -  | -      | -    | -      | 3   | 45,093    |
| ベリーズ       | 13  | 41,142    | 12  | 38,145    | -  | -      | -    | -      | 1   | 2,997     |
| ロシア        | 13  | 5,104     | 1   | 4,978     | -  | -      | -    | -      | 12  | 126       |
| イギリス       | 8   | 927,248   | -   | -         | -  | -      | -    | -      | 8   | 927,248   |
| シエラレオネ     | 8   | 18,501    | 7   | 18,378    | -  | -      | -    | -      | 1   | 123       |
| リベリア       | 6   | 165,203   | 4   | 107,519   | -  | -      | -    | -      | 2   | 57,684    |
| バハマ        | 6   | 144,151   | -   | -         | -  | -      | -    | -      | 6   | 144,151   |
| 日本         | 5   | 13,340    | -   | -         | -  | -      | -    | -      | 5   | 13,340    |
| シンガポール     | 4   | 80,085    | 4   | 80,085    | -  | -      | -    | -      | -   | -         |
| トゴ         | 4   | 8,297     | 4   | 8,297     | -  | -      | -    | -      | -   | -         |
| 香港         | 3   | 36,348    | 2   | 29,367    | 1  | 6,981  | -    | -      | -   | -         |
| マルタ        | 2   | 181,926   | -   | -         | -  | -      | -    | -      | 2   | 181,926   |
| イタリア       | 2   | 113,538   | -   | -         | -  | -      | -    | -      | 2   | 113,538   |
| フィリピン      | 2   | 25,634    | 2   | 25,634    | -  | -      | -    | -      | -   | -         |
| パラオ        | 2   | 6,571     | 2   | 6,571     | -  | -      | -    | -      | -   | -         |
| その他        | 8   | 80,385    | 1   | 2,389     | 1  | 7,320  | 5    | 9,462  | 1   | 61,214    |
| 計          | 218 | 3,513,540 | 149 | 1,669,694 | 4  | 83,703 | 6    | 26,480 | 59  | 1,733,663 |

## 3. 入港船舶種別、トン階級別前年比較表

(単位:隻, 総トン)

| 年次    | 種別   | 計      |            | 30,000総トン以上 |           | 10,000総トン以上<br>30,000総トン未満 |           | 6,000総トン以上<br>10,000総トン未満 |            |
|-------|------|--------|------------|-------------|-----------|----------------------------|-----------|---------------------------|------------|
|       |      | 隻数     | 総トン数       | 隻数          | 総トン数      | 隻数                         | 総トン数      | 隻数                        | 総トン数       |
| 平成29年 | 計    | 12,458 | 42,656,627 | 30          | 1,979,845 | 123                        | 2,060,266 | 2,977                     | 24,768,821 |
|       | 外航商船 | 191    | 3,415,858  | 24          | 1,688,198 | 53                         | 1,084,928 | 46                        | 445,786    |
|       | 外航自航 | 0      | 0          | 0           | 0         | 0                          | 0         | 0                         | 0          |
|       | 内航商船 | 2,540  | 7,331,966  | 5           | 250,710   | 50                         | 734,252   | 136                       | 1,054,091  |
|       | 内航自航 | 6,368  | 31,047,493 | 0           | 0         | 0                          | 0         | 2,782                     | 23,164,313 |
|       | 漁船   | 2,321  | 42,669     | 0           | 0         | 0                          | 0         | 0                         | 0          |
|       | 避難船  | 20     | 23,001     | 0           | 0         | 0                          | 0         | 0                         | 0          |
|       | その他  | 1,018  | 795,640    | 1           | 40,937    | 20                         | 241,086   | 13                        | 104,631    |
| 平成28年 | 計    | 12,355 | 37,646,903 | 29          | 1,909,405 | 129                        | 2,171,508 | 2,315                     | 18,189,464 |
|       | 外航商船 | 181    | 3,283,250  | 22          | 1,609,490 | 48                         | 968,672   | 57                        | 535,161    |
|       | 外航自航 | 0      | 0          | 0           | 0         | 0                          | 0         | 0                         | 0          |
|       | 内航商船 | 2,575  | 7,337,005  | 4           | 200,568   | 54                         | 819,938   | 122                       | 955,210    |
|       | 内航自航 | 6,372  | 26,031,492 | 0           | 0         | 0                          | 0         | 2,121                     | 16,578,426 |
|       | 漁船   | 2,234  | 42,430     | 0           | 0         | 0                          | 0         | 0                         | 0          |
|       | 避難船  | 18     | 24,363     | 0           | 0         | 0                          | 0         | 0                         | 0          |
|       | その他  | 975    | 928,363    | 3           | 99,347    | 27                         | 382,898   | 15                        | 120,667    |
| 増減    | 計    | 103    | 5,009,724  | 1           | 70,440    | △ 6                        | △ 111,242 | 662                       | 6,579,357  |
|       | 外航商船 | 10     | 132,608    | 2           | 78,708    | 5                          | 116,256   | △ 11                      | △ 89,375   |
|       | 外航自航 | 0      | 0          | 0           | 0         | 0                          | 0         | 0                         | 0          |
|       | 内航商船 | △ 35   | △ 5,039    | 1           | 50,142    | △ 4                        | △ 85,686  | 14                        | 98,881     |
|       | 内航自航 | △ 4    | 5,016,001  | 0           | 0         | 0                          | 0         | 661                       | 6,585,887  |
|       | 漁船   | 87     | 239        | 0           | 0         | 0                          | 0         | 0                         | 0          |
|       | 避難船  | 2      | △ 1,362    | 0           | 0         | 0                          | 0         | 0                         | 0          |
|       | その他  | 43     | △ 132,723  | △ 2         | △ 58,410  | △ 7                        | △ 141,812 | △ 2                       | △ 16,036   |

(1/2)

(単位:隻, 総トン)

| 年次 | 種別   | 3,000総トン以上<br>6,000総トン未満 |           | 1,000総トン以上<br>3,000総トン未満 |             | 500総トン以上<br>1,000総トン未満 |           | 5総トン以上<br>500総トン未満 |          |
|----|------|--------------------------|-----------|--------------------------|-------------|------------------------|-----------|--------------------|----------|
|    |      | 隻数                       | 総トン数      | 隻数                       | 総トン数        | 隻数                     | 総トン数      | 隻数                 | 総トン数     |
|    |      | 平                        | 計         | 976                      | 4,314,452   | 3,890                  | 8,474,415 | 842                | 670,647  |
| 成  | 外航商船 | 19                       | 81,645    | 48                       | 115,178     | 0                      | 0         | 1                  | 123      |
|    | 外航自航 | 0                        | 0         | 0                        | 0           | 0                      | 0         | 0                  | 0        |
|    | 内航商船 | 928                      | 4,115,196 | 175                      | 357,898     | 700                    | 557,488   | 546                | 262,331  |
|    | 内航自航 | 0                        | 0         | 3,586                    | 7,883,180   | 0                      | 0         | 0                  | 0        |
|    | 漁船   | 0                        | 0         | 0                        | 0           | 0                      | 0         | 2,321              | 42,669   |
|    | 避難船  | 3                        | 11,370    | 1                        | 1,514       | 10                     | 8,433     | 6                  | 1,684    |
|    | その他  | 26                       | 106,241   | 80                       | 116,645     | 132                    | 104,726   | 746                | 81,374   |
| 平  | 計    | 966                      | 4,297,413 | 4,519                    | 10,004,090  | 830                    | 669,196   | 3,567              | 405,827  |
| 成  | 外航商船 | 20                       | 87,332    | 34                       | 82,595      | 0                      | 0         | 0                  | 0        |
|    | 外航自航 | 0                        | 0         | 0                        | 0           | 0                      | 0         | 0                  | 0        |
|    | 内航商船 | 924                      | 4,125,068 | 170                      | 366,247     | 728                    | 592,822   | 573                | 277,152  |
|    | 内航自航 | 0                        | 0         | 4,251                    | 9,453,066   | 0                      | 0         | 0                  | 0        |
|    | 漁船   | 0                        | 0         | 0                        | 0           | 0                      | 0         | 2,234              | 42,430   |
|    | 避難船  | 3                        | 11,352    | 3                        | 5,813       | 6                      | 5,690     | 6                  | 1,508    |
|    | その他  | 19                       | 73,661    | 61                       | 96,369      | 96                     | 70,684    | 754                | 84,737   |
| 増  | 計    | 10                       | 17,039    | △ 629                    | △ 1,529,675 | 12                     | 1,451     | 53                 | △ 17,646 |
| 減  | 外航商船 | △ 1                      | △ 5,687   | 14                       | 32,583      | 0                      | 0         | 1                  | 123      |
|    | 外航自航 | 0                        | 0         | 0                        | 0           | 0                      | 0         | 0                  | 0        |
|    | 内航商船 | 4                        | △ 9,872   | 5                        | △ 8,349     | △ 28                   | △ 35,334  | △ 27               | △ 14,821 |
|    | 内航自航 | 0                        | 0         | △ 665                    | △ 1,569,886 | 0                      | 0         | 0                  | 0        |
|    | 漁船   | 0                        | 0         | 0                        | 0           | 0                      | 0         | 87                 | 239      |
|    | 避難船  | 0                        | 18        | △ 2                      | △ 4,299     | 4                      | 2,743     | 0                  | 176      |
|    | その他  | 7                        | 32,580    | 19                       | 20,276      | 36                     | 34,042    | △ 8                | △ 3,363  |

(2/2)

4. 入港船舶月別表

(単位:隻, 総トン)

| 月別<br>種別 | 1   |           | 2   |           | 3   |           | 4   |           | 5   |           | 6     |           |
|----------|-----|-----------|-----|-----------|-----|-----------|-----|-----------|-----|-----------|-------|-----------|
|          | 隻数  | 総トン数      | 隻数  | 総トン数      | 隻数  | 総トン数      | 隻数  | 総トン数      | 隻数  | 総トン数      | 隻数    | 総トン数      |
| 外航商船     | 14  | 157,792   | 15  | 165,075   | 17  | 145,474   | 13  | 253,897   | 19  | 335,450   | 16    | 292,606   |
| 内航商船     | 185 | 491,868   | 211 | 587,183   | 235 | 665,375   | 152 | 338,659   | 215 | 719,757   | 227   | 706,092   |
| 内航自航     | 502 | 2,195,513 | 486 | 2,348,897 | 558 | 2,724,122 | 522 | 2,632,479 | 531 | 2,560,383 | 523   | 2,637,316 |
| 漁船       | 19  | 2,048     | 19  | 1,461     | 18  | 1,278     | 16  | 1,121     | 10  | 599       | 282   | 2,658     |
| 避難船      | 3   | 2,244     | 4   | 6,527     | 1   | 1,514     | 2   | 1,497     | 2   | 649       | 1     | 749       |
| その他      | 75  | 55,216    | 75  | 46,216    | 70  | 31,141    | 80  | 70,482    | 96  | 62,645    | 108   | 97,911    |
| 合計       | 798 | 2,904,681 | 810 | 3,155,359 | 899 | 3,568,904 | 785 | 3,298,135 | 873 | 3,679,483 | 1,157 | 3,737,332 |
| 平成28年    | 797 | 2,793,414 | 802 | 2,910,796 | 825 | 2,748,611 | 756 | 2,564,632 | 872 | 3,197,823 | 1,112 | 3,201,467 |
| 増減       | 1   | 111,267   | 8   | 244,563   | 74  | 820,293   | 29  | 733,503   | 1   | 481,660   | 45    | 535,865   |

| 月別<br>種別 | 7     |           | 8     |           | 9     |           | 10    |           | 11   |           | 12   |           |
|----------|-------|-----------|-------|-----------|-------|-----------|-------|-----------|------|-----------|------|-----------|
|          | 隻数    | 総トン数      | 隻数    | 総トン数      | 隻数    | 総トン数      | 隻数    | 総トン数      | 隻数   | 総トン数      | 隻数   | 総トン数      |
| 外航商船     | 20    | 389,816   | 21    | 475,230   | 17    | 554,858   | 13    | 340,343   | 11   | 107,697   | 15   | 197,620   |
| 内航商船     | 234   | 714,616   | 221   | 665,473   | 197   | 610,969   | 217   | 598,981   | 216  | 583,918   | 230  | 649,075   |
| 内航自航     | 551   | 2,745,430 | 578   | 2,797,054 | 525   | 2,612,437 | 553   | 2,735,408 | 513  | 2,458,622 | 526  | 2,599,832 |
| 漁船       | 450   | 5,993     | 526   | 8,600     | 514   | 8,477     | 330   | 6,664     | 94   | 2,641     | 43   | 1,129     |
| 避難船      | 2     | 38        | 0     | 0         | 2     | 4,767     | 1     | 3,768     | 0    | 0         | 2    | 1,248     |
| その他      | 113   | 102,150   | 82    | 59,380    | 91    | 43,566    | 71    | 92,475    | 76   | 82,999    | 81   | 51,459    |
| 合計       | 1,370 | 3,958,043 | 1,428 | 4,005,737 | 1,346 | 3,835,074 | 1,185 | 3,777,639 | 910  | 3,235,877 | 897  | 3,500,363 |
| 平成28年    | 1,456 | 3,696,309 | 1,338 | 3,337,507 | 1,339 | 3,416,249 | 1,183 | 3,448,686 | 953  | 3,094,090 | 922  | 3,237,319 |
| 増減       | △ 86  | 261,734   | 90    | 668,230   | 7     | 418,825   | 2     | 328,953   | △ 43 | 141,787   | △ 25 | 263,044   |

| 月別<br>種別 | 計      |            |
|----------|--------|------------|
|          | 隻数     | 総トン数       |
| 外航商船     | 191    | 3,415,858  |
| 内航商船     | 2,540  | 7,331,966  |
| 内航自航     | 6,368  | 31,047,493 |
| 漁船       | 2,321  | 42,669     |
| 避難船      | 20     | 23,001     |
| その他      | 1,018  | 795,640    |
| 合計       | 12,458 | 42,656,627 |
| 平成28年    | 12,355 | 37,646,903 |
| 増減       | 103    | 5,009,724  |

## 5. 船舶乗降人員航路別、月別表

(単位:人)

| 航路<br>月別 | 函館・青森航路 |         |         | 函館・大間航路 |        |        |
|----------|---------|---------|---------|---------|--------|--------|
|          | 乗 込     | 上 陸     | 計       | 乗 込     | 上 陸    | 計      |
| 1        | 7,415   | 6,264   | 13,679  | 1,752   | 2,049  | 3,801  |
| 2        | 5,578   | 7,028   | 12,606  | 1,658   | 1,605  | 3,263  |
| 3        | 10,965  | 12,658  | 23,623  | 2,800   | 2,629  | 5,429  |
| 4        | 9,120   | 11,323  | 20,443  | 3,075   | 2,865  | 5,940  |
| 5        | 17,927  | 18,162  | 36,089  | 6,519   | 5,684  | 12,203 |
| 6        | 11,220  | 12,623  | 23,843  | 3,669   | 3,162  | 6,831  |
| 7        | 17,835  | 19,362  | 37,197  | 6,028   | 4,716  | 10,744 |
| 8        | 40,250  | 41,804  | 82,054  | 10,989  | 10,268 | 21,257 |
| 9        | 15,989  | 15,700  | 31,689  | 5,913   | 4,590  | 10,503 |
| 10       | 12,834  | 12,677  | 25,511  | 5,703   | 3,718  | 9,421  |
| 11       | 9,202   | 8,952   | 18,154  | 3,014   | 2,342  | 5,356  |
| 12       | 8,173   | 9,256   | 17,429  | 2,078   | 1,975  | 4,053  |
| 計        | 166,508 | 175,809 | 342,317 | 53,198  | 45,603 | 98,801 |

(単位:人)

| 航路<br>月別 | 一 般 旅 客 船 |        |        | 合 計     |         |         |
|----------|-----------|--------|--------|---------|---------|---------|
|          | 乗 込       | 上 陸    | 計      | 乗 込     | 上 陸     | 計       |
| 1        | —         | —      | 0      | 9,167   | 8,313   | 17,480  |
| 2        | —         | —      | 0      | 7,236   | 8,633   | 15,869  |
| 3        | —         | —      | 0      | 13,765  | 15,287  | 29,052  |
| 4        | 2,918     | 2,918  | 5,836  | 15,113  | 17,106  | 32,219  |
| 5        | 3,871     | 3,871  | 7,742  | 28,317  | 27,717  | 56,034  |
| 6        | 2,833     | 3,200  | 6,033  | 17,722  | 18,985  | 36,707  |
| 7        | 4,195     | 4,195  | 8,390  | 28,058  | 28,273  | 56,331  |
| 8        | 7,856     | 7,856  | 15,712 | 59,095  | 59,928  | 119,023 |
| 9        | 8,777     | 8,777  | 17,554 | 30,679  | 29,067  | 59,746  |
| 10       | 4,976     | 4,976  | 9,952  | 23,513  | 21,371  | 44,884  |
| 11       | —         | —      | 0      | 12,216  | 11,294  | 23,510  |
| 12       | —         | —      | 0      | 10,251  | 11,231  | 21,482  |
| 計        | 35,426    | 35,793 | 71,219 | 255,132 | 257,205 | 512,337 |

# 海上出入貨物

## 1. 海上出入貨物月別表

(単位:トン)

| 月別 | 区分 | 輸 移 出     |           |            |            |            |
|----|----|-----------|-----------|------------|------------|------------|
|    |    | 外 貿       | 内 貿       | 小 計        | フェリー       | 計          |
| 1  |    | 115,161   | 409,607   | 524,768    | 794,210    | 1,318,978  |
| 2  |    | 60,323    | 499,708   | 560,031    | 771,765    | 1,331,796  |
| 3  |    | 90,500    | 579,627   | 670,127    | 882,265    | 1,552,392  |
| 4  |    | 46,575    | 212,264   | 258,839    | 894,850    | 1,153,689  |
| 5  |    | 91,307    | 557,930   | 649,237    | 949,500    | 1,598,737  |
| 6  |    | 111,053   | 562,703   | 673,756    | 964,960    | 1,638,716  |
| 7  |    | 65,824    | 559,460   | 625,284    | 993,680    | 1,618,964  |
| 8  |    | 132,658   | 529,102   | 661,760    | 1,108,710  | 1,770,470  |
| 9  |    | 60,795    | 441,831   | 502,626    | 1,153,925  | 1,656,551  |
| 10 |    | 46,326    | 450,857   | 497,183    | 1,069,930  | 1,567,113  |
| 11 |    | 28,978    | 463,883   | 492,861    | 910,830    | 1,403,691  |
| 12 |    | 87,611    | 525,013   | 612,624    | 950,165    | 1,562,789  |
| 計  |    | 937,111   | 5,791,985 | 6,729,096  | 11,444,790 | 18,173,886 |
| 月別 | 区分 | 輸 移 入     |           |            |            |            |
|    |    | 外 貿       | 内 貿       | 小 計        | フェリー       | 計          |
| 1  |    | 39,285    | 212,308   | 251,593    | 745,700    | 997,293    |
| 2  |    | 102,650   | 195,116   | 297,766    | 777,190    | 1,074,956  |
| 3  |    | 38,699    | 224,761   | 263,460    | 892,370    | 1,155,830  |
| 4  |    | 2,399     | 147,600   | 149,999    | 937,345    | 1,087,344  |
| 5  |    | 49,995    | 255,952   | 305,947    | 924,560    | 1,230,507  |
| 6  |    | 60,245    | 286,832   | 347,077    | 987,660    | 1,334,737  |
| 7  |    | 59,387    | 275,998   | 335,385    | 981,405    | 1,316,790  |
| 8  |    | 59,440    | 246,014   | 305,454    | 1,109,995  | 1,415,449  |
| 9  |    | 80,175    | 206,563   | 286,738    | 1,099,190  | 1,385,928  |
| 10 |    | 40,329    | 235,889   | 276,218    | 1,060,290  | 1,336,508  |
| 11 |    | 65,854    | 207,204   | 273,058    | 927,365    | 1,200,423  |
| 12 |    | 37,371    | 233,035   | 270,406    | 1,054,830  | 1,325,236  |
| 計  |    | 635,829   | 2,727,272 | 3,363,101  | 11,497,900 | 14,861,001 |
| 月別 | 区分 | 輸 移 出 入 計 |           |            |            |            |
|    |    | 外 貿       | 内 貿       | 小 計        | フェリー       | 計          |
| 1  |    | 154,446   | 621,915   | 776,361    | 1,539,910  | 2,316,271  |
| 2  |    | 162,973   | 694,824   | 857,797    | 1,548,955  | 2,406,752  |
| 3  |    | 129,199   | 804,388   | 933,587    | 1,774,635  | 2,708,222  |
| 4  |    | 48,974    | 359,864   | 408,838    | 1,832,195  | 2,241,033  |
| 5  |    | 141,302   | 813,882   | 955,184    | 1,874,060  | 2,829,244  |
| 6  |    | 171,298   | 849,535   | 1,020,833  | 1,952,620  | 2,973,453  |
| 7  |    | 125,211   | 835,458   | 960,669    | 1,975,085  | 2,935,754  |
| 8  |    | 192,098   | 775,116   | 967,214    | 2,218,705  | 3,185,919  |
| 9  |    | 140,970   | 648,394   | 789,364    | 2,253,115  | 3,042,479  |
| 10 |    | 86,655    | 686,746   | 773,401    | 2,130,220  | 2,903,621  |
| 11 |    | 94,832    | 671,087   | 765,919    | 1,838,195  | 2,604,114  |
| 12 |    | 124,982   | 758,048   | 883,030    | 2,004,995  | 2,888,025  |
| 計  |    | 1,572,940 | 8,519,257 | 10,092,197 | 22,942,690 | 33,034,887 |

2.海上出入貨物品種別前年比較表

(単位:ト)

| 品目        | 品 種                     | 輸 出     |         |         | 輸 入     |         |           | 輸 出 入 計   |           |         |
|-----------|-------------------------|---------|---------|---------|---------|---------|-----------|-----------|-----------|---------|
|           |                         | 28年     | 29年     | 前年比     | 28年     | 29年     | 前年比       | 28年       | 29年       | 前年比     |
| 農水産品      | 1. 麦                    | -       | -       | -       | -       | -       | -         | -         | -         | -       |
|           | 2. 米                    | -       | -       | -       | -       | -       | -         | -         | -         | -       |
|           | 3. とうもろこし               | -       | -       | -       | -       | -       | -         | -         | -         | -       |
|           | 4. 豆類                   | -       | -       | -       | 63      | -       | -         | 63        | -         | -       |
|           | 5. その他雑穀                | -       | -       | -       | -       | -       | -         | -         | -         | -       |
|           | 6. 野菜・果物                | -       | -       | -       | -       | 22      | -         | -         | 22        | -       |
|           | 7. 綿                    | -       | -       | -       | -       | -       | -         | -         | -         | -       |
|           | 8. その他農産品               | -       | -       | -       | -       | -       | -         | -         | -         | -       |
|           | 9. 羊毛                   | -       | -       | -       | -       | -       | -         | -         | -         | -       |
|           | 10. その他畜産品              | -       | -       | -       | -       | -       | -         | -         | -         | -       |
|           | 11. 水産品                 | 15,557  | 10,994  | 0.71    | 3,793   | 3,859   | 1.02      | 19,350    | 14,853    | 0.77    |
| 林産品       | 12. 原木                  | 32,444  | 55,317  | 1.70    | 4,456   | 5,347   | 1.20      | 36,900    | 60,664    | 1.64    |
|           | 13. 製材                  | -       | -       | -       | 479     | 267     | 0.56      | 479       | 267       | 0.56    |
|           | 14. 樹脂類                 | -       | -       | -       | -       | -       | -         | -         | -         | -       |
|           | 15. 木材チップ               | -       | -       | -       | -       | -       | -         | -         | -         | -       |
|           | 16. その他林産品              | -       | -       | -       | -       | -       | -         | -         | -         | -       |
|           | 17. 薪炭                  | -       | -       | -       | -       | -       | -         | -         | -         | -       |
|           | 鉱産品                     | 18. 石炭  | -       | -       | -       | 496,099 | 561,566   | 1.13      | 496,099   | 561,566 |
| 19. 鉄鉱石   |                         | -       | -       | -       | -       | -       | -         | -         | -         | -       |
| 20. 金     |                         | -       | -       | -       | -       | -       | -         | -         | -         | -       |
| 21. 砂利    |                         | -       | -       | -       | -       | -       | -         | -         | -         | -       |
| 22. 石灰    |                         | -       | -       | -       | 87      | 87      | 1.00      | 87        | 87        | 1.00    |
| 23. 原油    |                         | -       | -       | -       | -       | -       | -         | -         | -         | -       |
| 24. リン鉱石  |                         | -       | -       | -       | -       | -       | -         | -         | -         | -       |
| 25. 石灰    |                         | -       | -       | -       | -       | -       | -         | -         | -         | -       |
| 26. 原塩    |                         | -       | -       | -       | -       | -       | -         | -         | -         | -       |
| 27. 非金属鉱物 |                         | -       | -       | -       | 21,660  | 32,500  | 1.50      | 21,660    | 32,500    | 1.50    |
| 金属機械工業品   | 28. 鉄鋼材                 | -       | -       | -       | 1,840   | 40      | 0.02      | 1,840     | 40        | 0.02    |
|           | 29. 銅材                  | -       | -       | -       | -       | -       | -         | -         | -         | -       |
|           | 30. 非鉄金属                | -       | -       | -       | -       | 28      | -         | -         | 28        | -       |
|           | 31. 金属製品                | -       | -       | -       | 139     | 49      | 0.35      | 139       | 49        | 0.35    |
|           | 32. 鉄道車両                | -       | -       | -       | -       | -       | -         | -         | -         | -       |
|           | 33. 完成自動車               | -       | -       | -       | 1       | -       | -         | 1         | -         | -       |
|           | 34. その他輸送車両             | -       | -       | -       | -       | -       | -         | -         | -         | -       |
|           | 35. 二輪自動車               | -       | -       | -       | -       | -       | -         | -         | -         | -       |
|           | 36. 自動車部品               | 804     | 1,662   | 2.07    | -       | -       | -         | 804       | 1,662     | 2.07    |
|           | 37. その他輸送機械             | 105     | 245     | 2.33    | 885     | 814     | 0.92      | 990       | 1,059     | 1.07    |
|           | 38. 産業機械                | 49      | 136     | 2.78    | 114     | 152     | 1.33      | 163       | 288       | 1.77    |
|           | 39. 電気機械                | -       | -       | -       | 47      | 393     | 8.36      | 47        | 393       | 8.36    |
|           | 40. 測量・光学・医療用機械         | -       | -       | -       | -       | -       | -         | -         | -         | -       |
|           | 41. 事務用機器               | -       | -       | -       | -       | -       | -         | -         | -         | -       |
| 42. その他機械 | -                       | -       | -       | -       | 29      | -       | -         | 29        | -         |         |
| 化学工業品     | 43. 陶磁器                 | -       | -       | -       | -       | -       | -         | -         | -         | -       |
|           | 44. セメント                | 863,340 | 792,250 | 0.92    | -       | -       | -         | 863,340   | 792,250   | 0.92    |
|           | 45. ガラス類                | -       | -       | -       | 10      | 50      | 5.00      | 10        | 50        | 5.00    |
|           | 46. 窯業                  | -       | -       | -       | 107     | 619     | 5.79      | 107       | 619       | 5.79    |
|           | 47. 重油                  | -       | -       | -       | -       | -       | -         | -         | -         | -       |
|           | 48. 石油製品                | -       | -       | -       | 26,686  | 9,979   | 0.37      | 26,686    | 9,979     | 0.37    |
|           | 49. LNG(液化天然ガス)         | -       | -       | -       | -       | -       | -         | -         | -         | -       |
|           | 50. LPG(液化石油ガス)         | -       | -       | -       | -       | -       | -         | -         | -         | -       |
|           | 51. その他石油製品             | -       | -       | -       | -       | -       | -         | -         | -         | -       |
|           | 52. コークス                | -       | -       | -       | -       | 8,000   | -         | -         | 8,000     | -       |
| 軽工業品      | 53. 石炭製品                | -       | -       | -       | -       | -       | -         | -         | -         | -       |
|           | 54. 化学薬品                | -       | -       | -       | 2,500   | 5,104   | 2.04      | 2,500     | 5,104     | 2.04    |
|           | 55. 化学肥料                | -       | -       | -       | -       | -       | -         | -         | -         | -       |
|           | 56. 染料・塗料・合成樹脂・その他化学工業品 | 96      | 112     | 1.17    | 1,229   | 997     | 0.81      | 1,325     | 1,109     | 0.84    |
|           | 57. 紙・パルプ               | -       | -       | -       | -       | -       | -         | -         | -         | -       |
|           | 58. 糸及び紡績半製品            | 9       | -       | -       | 9       | 9       | 1.00      | 18        | 9         | 0.50    |
|           | 59. その他繊維工業品            | 209     | 134     | 0.64    | 84      | 94      | 1.12      | 293       | 228       | 0.78    |
|           | 60. 砂糖                  | -       | -       | -       | 1,423   | 973     | 0.68      | 1,423     | 973       | 0.68    |
|           | 61. 製造食品                | 45      | 17      | 0.38    | 3,425   | 3,389   | 0.99      | 3,470     | 3,406     | 0.98    |
|           | 62. 飲料                  | -       | -       | -       | -       | 56      | -         | -         | 56        | -       |
| 雑工業品      | 63. 水                   | -       | -       | -       | -       | -       | -         | -         | -         | -       |
|           | 64. たばこ                 | -       | -       | -       | -       | -       | -         | -         | -         | -       |
|           | 65. その他食料工業品            | -       | -       | -       | 352     | 282     | 0.80      | 352       | 282       | 0.80    |
|           | 66. はんこ                 | -       | -       | -       | 7       | 10      | 1.43      | 7         | 10        | 1.43    |
|           | 67. 衣服・身廻品・はきもの         | 108     | 265     | 2.45    | 110     | 133     | 1.21      | 218       | 398       | 1.83    |
|           | 68. 文房具・運動娯楽用品・楽器       | -       | 1       | -       | -       | 3       | -         | -         | 4         | -       |
|           | 69. 家具・装具               | -       | 22      | -       | 21      | 43      | 2.05      | 21        | 65        | 3.10    |
|           | 70. その他日用品              | -       | -       | -       | -       | -       | -         | -         | -         | -       |
|           | 71. ゴム製品                | 246     | 252     | 1.02    | -       | 5       | -         | 246       | 257       | 1.04    |
|           | 72. 木製                  | -       | -       | -       | 277     | 467     | 1.69      | 277       | 467       | 1.69    |
| 特殊品       | 73. その他製造工業品            | 294     | 333     | 1.13    | 619     | 417     | 0.67      | 913       | 750       | 0.82    |
|           | 74. 金属くず                | 53,831  | 73,714  | 1.37    | -       | -       | -         | 53,831    | 73,714    | 1.37    |
|           | 75. 再利用資材               | 2,103   | 1,657   | 0.79    | -       | -       | -         | 2,103     | 1,657     | 0.79    |
|           | 76. 動植物性製造飼肥料           | -       | -       | -       | -       | -       | -         | -         | -         | -       |
|           | 77. 廃棄物                 | -       | -       | -       | -       | -       | -         | -         | -         | -       |
|           | 78. 廃土・砂                | -       | -       | -       | -       | -       | -         | -         | -         | -       |
|           | 79. 輸送用容器               | -       | -       | -       | 52      | 46      | 0.88      | 52        | 46        | 0.88    |
|           | 80. 取り合せ品               | 7       | -       | -       | -       | -       | -         | 7         | -         | -       |
|           | 81. 分類不能のもの             | -       | -       | -       | -       | -       | -         | -         | -         | -       |
|           | 小計                      | 969,247 | 937,111 | 0.97    | 566,574 | 635,829 | 1.12      | 1,535,821 | 1,572,940 | 1.02    |
| フェリー      | -                       | -       | -       | -       | -       | -       | -         | -         | -         |         |
| 合計        | 969,247                 | 937,111 | 0.97    | 566,574 | 635,829 | 1.12    | 1,535,821 | 1,572,940 | 1.02      |         |



(単位:ト)

| 品目  | 品 種                           | 移 出        |            |            | 移 入        |            |        | 移 出 入 計    |            |      |
|---|-------------------------------|------------|------------|------------|------------|------------|--------|------------|------------|------|
|   |                               | 28年        | 29年        | 前年比        | 28年        | 29年        | 前年比    | 28年        | 29年        | 前年比  |
| 農水産品                                      | 1. 麦                          | —          | —          | —          | 63.140     | 56.301     | 0.89   | 63.140     | 56.301     | 0.89 |
|   | 2. 米                          | —          | —          | —          | —          | —          | —      | —          | —          | —    |
|   | 3. と う も ろ こ し                | —          | —          | —          | —          | —          | —      | —          | —          | —    |
|   | 4. 豆                          | —          | —          | —          | —          | —          | —      | —          | —          | —    |
|   | 5. そ の 他 雑 穀                  | —          | —          | —          | —          | —          | —      | —          | —          | —    |
|   | 6. 野 菜 ・ 果 物                  | —          | —          | —          | —          | —          | —      | —          | —          | —    |
|   | 7. 綿                          | —          | —          | —          | —          | —          | —      | —          | —          | —    |
|   | 8. そ の 他 農 産 品                | —          | —          | —          | —          | —          | —      | —          | —          | —    |
|   | 9. 羊 毛                        | —          | —          | —          | —          | —          | —      | —          | —          | —    |
|   | 10. そ の 他 畜 産 品               | —          | —          | —          | —          | —          | —      | —          | —          | —    |
|   | 11. 水 産 品                     | —          | —          | —          | 6.671      | 6.661      | 1.00   | 6.671      | 6.661      | 1.00 |
| 林産品                                       | 12. 原 木                       | 44,219     | 45,488     | 1.03       | —          | —          | —      | 44,219     | 45,488     | 1.03 |
|   | 13. 製 材                       | —          | —          | —          | —          | —          | —      | —          | —          | —    |
|   | 14. 樹 脂 類                     | —          | —          | —          | —          | —          | —      | —          | —          | —    |
|   | 15. 木 材 チ ッ プ                 | —          | —          | —          | —          | —          | —      | —          | —          | —    |
|   | 16. そ の 他 林 産 品               | —          | —          | —          | —          | —          | —      | —          | —          | —    |
|   | 17. 薪                         | —          | —          | —          | —          | —          | —      | —          | —          | —    |
|   | 18. 石 炭                       | —          | —          | —          | —          | —          | —      | —          | —          | —    |
| 鉱産品                                       | 19. 鉄 鉱 石                     | —          | —          | —          | —          | —          | —      | —          | —          | —    |
|   | 20. 金 鉱 石                     | —          | —          | —          | —          | —          | —      | —          | —          | —    |
|   | 21. 砂 利 ・ 砂                   | 2,079,607  | 2,017,318  | 0.97       | 144,210    | 122,090    | 0.85   | 2,223,817  | 2,139,408  | 0.96 |
|   | 22. 石 材                       | 41,593     | 46,560     | 1.12       | 1,800      | —          | —      | 43,393     | 46,560     | 1.07 |
|   | 23. 原 油                       | —          | —          | —          | —          | —          | —      | —          | —          | —    |
|   | 24. り ん 鉱 石                   | —          | —          | —          | —          | —          | —      | —          | —          | —    |
|   | 25. 石 灰                       | 138,396    | 168,161    | 1.22       | —          | —          | —      | 138,396    | 168,161    | 1.22 |
|   | 26. 原 塩                       | —          | —          | —          | —          | —          | —      | —          | —          | —    |
|   | 27. 非 金 属 鉱 物                 | 2,100      | —          | —          | 596,596    | 616,301    | 1.03   | 598,696    | 616,301    | 1.03 |
|   | 28. 鉄 鋼                       | —          | —          | —          | —          | —          | —      | —          | —          | —    |
| 金属機械工業品                                   | 29. 鋼 材                       | 25,252     | 15,283     | 0.61       | 52,060     | 43,220     | 0.83   | 77,312     | 58,503     | 0.76 |
|   | 30. 非 鉄 金 属                   | —          | —          | —          | —          | —          | —      | —          | —          | —    |
|   | 31. 金 属 製 品                   | —          | —          | —          | —          | —          | —      | —          | —          | —    |
|   | 32. 鉄 道 車 両                   | —          | —          | —          | —          | —          | —      | —          | —          | —    |
|   | 33. 完 成 自 動 車                 | —          | —          | —          | —          | —          | —      | —          | —          | —    |
|   | 34. そ の 他 輸 送 用 車 両           | —          | —          | —          | 71         | —          | —      | 71         | —          | —    |
|   | 35. 二 輪 自 動 車                 | —          | —          | —          | —          | —          | —      | —          | —          | —    |
|   | 36. 自 動 車 部 品                 | —          | —          | —          | —          | —          | —      | —          | —          | —    |
|   | 37. そ の 他 輸 送 機 械             | —          | —          | —          | 2,968      | 2,277      | 0.77   | 2,968      | 2,277      | 0.77 |
|   | 38. 産 業 機 械                   | —          | —          | —          | 85         | 22         | 0.26   | 85         | 22         | 0.26 |
|   | 39. 電 気 機 械                   | —          | —          | —          | —          | 240        | —      | —          | 240        | —    |
|   | 40. 測 量 ・ 光 学 ・ 医 療 用 機 械     | —          | —          | —          | —          | —          | —      | —          | —          | —    |
|   | 41. 事 務 用 機 器                 | —          | —          | —          | —          | —          | —      | —          | —          | —    |
|   | 42. そ の 他 機 械                 | —          | —          | —          | —          | —          | —      | —          | —          | —    |
| 化学工業品                                     | 43. 陶 磁 器                     | —          | —          | —          | —          | —          | —      | —          | —          | —    |
|   | 44. セ メ ン ト                   | 3,091,672  | 3,236,901  | 1.05       | 39,568     | 52,726     | 1.33   | 3,131,240  | 3,289,627  | 1.05 |
|   | 45. ガ ラ ス 類                   | —          | —          | —          | —          | —          | —      | —          | —          | —    |
|   | 46. 窯 業 品                     | —          | —          | —          | 709,588    | 755,329    | 1.06   | 709,588    | 755,329    | 1.06 |
|   | 47. 重 油                       | 63,362     | 61,810     | 0.98       | 162,087    | 152,945    | 0.94   | 225,449    | 214,755    | 0.95 |
|   | 48. 石 油 製 品                   | 59,620     | 138,540    | 2.32       | 716,768    | 747,285    | 1.04   | 776,388    | 885,825    | 1.14 |
|   | 49. L N G ( 液 化 天 然 ガ ス )     | —          | —          | —          | 88,186     | 84,254     | 0.96   | 88,186     | 84,254     | 0.96 |
|   | 50. L P G ( 液 化 石 油 ガ ス )     | —          | —          | —          | 61,383     | 62,034     | 1.01   | 61,383     | 62,034     | 1.01 |
|   | 51. そ の 他 石 油 製 品             | —          | —          | —          | 2,100      | 2,750      | 1.31   | 2,100      | 2,750      | 1.31 |
|   | 52. コ ーク                      | —          | —          | —          | —          | —          | —      | —          | —          | —    |
|   | 53. 石 炭 製 品                   | —          | —          | —          | —          | —          | —      | —          | —          | —    |
|   | 54. 化 学 薬 品                   | —          | —          | —          | —          | —          | —      | —          | —          | —    |
|   | 55. 化 学 肥 料                   | —          | —          | —          | 2,555      | 2,853      | 1.12   | 2,555      | 2,853      | 1.12 |
| 56. 染 料 ・ 塗 料 ・ 合 成 樹 脂 ・ そ の 他 化 学 工 業 品 | 13,094                        | 14,115     | 1.08       | 16,459     | 15,442     | 0.94       | 29,553 | 29,557     | 1.00       |      |
| 軽工業品                                      | 57. 紙 ・ パ ル プ                 | —          | —          | —          | —          | —          | —      | —          | —          | —    |
|   | 58. 糸 及 び 紡 績 半 製 品           | —          | —          | —          | —          | —          | —      | —          | —          | —    |
|   | 59. そ の 他 織 維 工 業 品           | —          | —          | —          | —          | —          | —      | —          | —          | —    |
|   | 60. 砂 糖                       | —          | —          | —          | —          | —          | —      | —          | —          | —    |
|   | 61. 製 造 食 品                   | —          | —          | —          | —          | —          | —      | —          | —          | —    |
|   | 62. 飲 料                       | —          | —          | —          | —          | —          | —      | —          | —          | —    |
|   | 63. 水                         | 43,703     | 38,955     | 0.89       | —          | —          | —      | 43,703     | 38,955     | 0.89 |
|   | 64. た ば こ                     | —          | —          | —          | —          | —          | —      | —          | —          | —    |
|   | 65. そ の 他 食 料 工 業 品           | —          | —          | —          | 4,562      | 4,542      | 1.00   | 4,562      | 4,542      | 1.00 |
| 雑工業品                                      | 66. が ん                       | —          | —          | —          | —          | —          | —      | —          | —          | —    |
|   | 67. 衣 服 ・ 身 廻 品 ・ は き も の     | —          | —          | —          | —          | —          | —      | —          | —          | —    |
|   | 68. 文 房 具 ・ 運 動 娛 楽 用 品 ・ 楽 器 | —          | —          | —          | —          | —          | —      | —          | —          | —    |
|   | 69. 家 具 装 備 品                 | —          | —          | —          | —          | —          | —      | —          | —          | —    |
|   | 70. そ の 他 日 用 品               | —          | —          | —          | —          | —          | —      | —          | —          | —    |
|   | 71. ゴ ム 製 品                   | —          | —          | —          | —          | —          | —      | —          | —          | —    |
|   | 72. 木 製 品                     | —          | —          | —          | —          | —          | —      | —          | —          | —    |
|   | 73. そ の 他 製 造 工 業 品           | 1,845      | 3,473      | 1.88       | —          | —          | —      | 1,845      | 3,473      | 1.88 |
| 特殊品                                       | 74. 金 属 く ず                   | 1,600      | 5,381      | 3.36       | —          | —          | —      | 1,600      | 5,381      | 3.36 |
|   | 75. 再 利 用 資 材                 | —          | —          | —          | —          | —          | —      | —          | —          | —    |
|   | 76. 動 植 物 性 製 造 飼 肥 料         | —          | —          | —          | —          | —          | —      | —          | —          | —    |
|   | 77. 廃 棄 物                     | —          | —          | —          | —          | —          | —      | —          | —          | —    |
|   | 78. 廃 土 砂                     | —          | —          | —          | —          | —          | —      | —          | —          | —    |
|   | 79. 輸 送 用 容 器                 | —          | —          | —          | —          | —          | —      | —          | —          | —    |
|   | 80. 取 り 合 せ 品                 | —          | —          | —          | —          | —          | —      | —          | —          | —    |
|   | 81. 分 類 不 能 の も の             | —          | —          | —          | —          | —          | —      | —          | —          | —    |
| 小 計                                       |                               | 5,606,063  | 5,791,985  | 1.03       | 2,670,857  | 2,727,272  | 1.02   | 8,276,920  | 8,519,257  | 1.03 |
| フェリー                                      |                               | 11,632,640 | 11,444,790 | 0.98       | 11,594,085 | 11,497,900 | 0.99   | 23,226,725 | 22,942,690 | 0.99 |
| 合 計                                       |                               | 17,238,703 | 17,236,775 | 1.00       | 14,264,942 | 14,225,172 | 1.00   | 31,503,645 | 31,461,947 | 1.00 |
| 輸 出 入 計                                   |                               | 1,535,821  |            | 1,572,940  |            | 前年比        |        | 1.02       |            |      |
| フェリー                                      |                               | 23,226,725 |            | 22,942,690 |            | 前年比        |        | 0.99       |            |      |
| 輸移出入計                                     |                               | 33,039,466 |            | 33,034,887 |            | 前年比        |        | 1.00       |            |      |

3.海上出入貨物公・専別表

(単位:ト)

| 品目                        | 品 種                                       | 合 計        | 公         |         | 共      |           |           |
|---------------------------|---|------------|-----------|---------|--------|-----------|-----------|
|                           |   |            | 計         | 輸 出     | 輸入     | 移出        | 移入        |
| 農水産品                      | 1. 麦                                      | 56,301     | 56,301    | —       | —      | —         | 56,301    |
|                           | 2. 米                                      | 0          | 0         | —       | —      | —         | —         |
|                           | 3. と う も ろ こ し                            | 0          | 0         | —       | —      | —         | —         |
|                           | 4. 豆 類                                    | 0          | 0         | —       | —      | —         | —         |
|                           | 5. そ の 他 雑 穀                              | 0          | 0         | —       | —      | —         | —         |
|                           | 6. 野 菜 ・ 果 物                              | 22         | 22        | —       | 22     | —         | —         |
|                           | 7. 綿 花                                    | 0          | 0         | —       | —      | —         | —         |
|                           | 8. そ の 他 農 産 品                            | 0          | 0         | —       | —      | —         | —         |
|                           | 9. 羊 毛 品                                  | 0          | 0         | —       | —      | —         | —         |
|                           | 10. そ の 他 畜 産 品                           | 0          | 0         | —       | —      | —         | —         |
|                           | 11. 水 産 品                                 | 21,514     | 21,514    | 10,994  | 3,859  | —         | 6,661     |
| 林産品                       | 12. 原 木                                   | 106,152    | 106,152   | 55,317  | 5,347  | 45,488    | —         |
|                           | 13. 製 材                                   | 267        | 267       | —       | 267    | —         | —         |
|                           | 14. 樹 脂 類                                 | 0          | 0         | —       | —      | —         | —         |
|                           | 15. 木 材 チ ッ プ                             | 0          | 0         | —       | —      | —         | —         |
|                           | 16. そ の 他 林 産 品                           | 0          | 0         | —       | —      | —         | —         |
|                           | 17. 薪 炭                                   | 0          | 0         | —       | —      | —         | —         |
|                           | 鉱産品                                       | 18. 石 炭    | 561,566   | 0       | —      | —         | —         |
| 19. 鉄 鉱 石                 |   | 0          | 0         | —       | —      | —         | —         |
| 20. 金 鉱 石                 |   | 0          | 0         | —       | —      | —         | —         |
| 21. 砂 利 ・ 砂               |   | 2,139,408  | 276,900   | —       | —      | 154,810   | 122,090   |
| 22. 石 材                   |   | 46,647     | 46,647    | —       | 87     | 46,560    | —         |
| 23. 原 油                   |   | 0          | 0         | —       | —      | —         | —         |
| 24. り ん 鉱 石               |   | 0          | 0         | —       | —      | —         | —         |
| 25. 石 灰                   |   | 168,161    | 0         | —       | —      | —         | —         |
| 26. 原 塩                   |   | 0          | 0         | —       | —      | —         | —         |
| 27. 非 金 属 鉱 物             |   | 648,801    | 14,290    | —       | —      | —         | 14,290    |
| 金属機械工業品                   | 28. 鉄 鋼                                   | 40         | 40        | —       | 40     | —         | —         |
|                           | 29. 鋼 材                                   | 58,503     | 2,133     | —       | —      | —         | 2,133     |
|                           | 30. 非 鉄 金 属                               | 28         | 28        | —       | 28     | —         | —         |
|                           | 31. 金 属 製 品                               | 49         | 49        | —       | 49     | —         | —         |
|                           | 32. 鉄 道 車 両                               | 0          | 0         | —       | —      | —         | —         |
|                           | 33. 完 成 自 動 車                             | 0          | 0         | —       | —      | —         | —         |
|                           | 34. そ の 他 輸 送 用 車 両                       | 0          | 0         | —       | —      | —         | —         |
|                           | 35. 二 輪 自 動 車                             | 0          | 0         | —       | —      | —         | —         |
|                           | 36. 自 動 車 部 品                             | 1,662      | 1,662     | 1,662   | —      | —         | —         |
|                           | 37. そ の 他 輸 送 機 械                         | 3,336      | 1,059     | 245     | 814    | —         | —         |
|                           | 38. 産 業 機 械                               | 310        | 288       | 136     | 152    | —         | —         |
|                           | 39. 電 気 機 械                               | 633        | 633       | —       | 393    | —         | 240       |
| 化学工業品                     | 40. 測 量 ・ 光 学 ・ 医 療 用 機 械                 | 0          | 0         | —       | —      | —         | —         |
|                           | 41. 事 務 用 機 器                             | 0          | 0         | —       | —      | —         | —         |
|                           | 42. そ の 他 機 械                             | 29         | 29        | —       | 29     | —         | —         |
|                           | 43. 陶 磁 器                                 | 0          | 0         | —       | —      | —         | —         |
|                           | 44. セ メ ン ト                               | 4,081,877  | 36,418    | —       | —      | —         | 36,418    |
|                           | 45. ガ ラ ス 類                               | 50         | 50        | —       | 50     | —         | —         |
|                           | 46. 窯 業 品                                 | 755,948    | 119,196   | —       | 619    | —         | 118,577   |
|                           | 47. 重 油                                   | 214,755    | 61,560    | —       | —      | 61,560    | —         |
|                           | 48. 石 油 製 品                               | 895,804    | 7,795     | —       | —      | 6,945     | 850       |
|                           | 49. L N G ( 液 化 天 然 ガ ス )                 | 84,254     | 84,254    | —       | —      | —         | 84,254    |
| 50. L P G ( 液 化 石 油 ガ ス ) | 62,034                                    | 0          | —         | —       | —      | —         |           |
| 軽工業品                      | 51. そ の 他 石 油 製 品                         | 2,750      | 0         | —       | —      | —         | —         |
|                           | 52. コ ー ク ス                               | 8,000      | 0         | —       | —      | —         | —         |
|                           | 53. 石 炭 製 品                               | 0          | 0         | —       | —      | —         | —         |
|                           | 54. 化 学 薬 品                               | 5,104      | 5,104     | —       | 5,104  | —         | —         |
|                           | 55. 化 学 肥 料                               | 2,853      | 2,853     | —       | —      | —         | 2,853     |
|                           | 56. 染 料 ・ 塗 料 ・ 合 成 樹 脂 ・ そ の 他 化 学 工 業 品 | 30,666     | 1,109     | 112     | 997    | —         | —         |
|                           | 57. 紙 ・ パ ル プ                             | 0          | 0         | —       | —      | —         | —         |
|                           | 58. 糸 及 び 紡 績 半 製 品                       | 9          | 9         | —       | 9      | —         | —         |
|                           | 59. そ の 他 織 維 工 業 品                       | 228        | 228       | 134     | 94     | —         | —         |
|                           | 60. 砂 糖                                   | 973        | 973       | —       | 973    | —         | —         |
| 61. 製 造 食 品               | 3,406                                     | 3,406      | 17        | 3,389   | —      | —         |           |
| 62. 飲 料                   | 56  | 56         | —         | 56      | —      | —         |           |
| 雑工業品                      | 63. 水                                     | 38,955     | 38,955    | —       | —      | 38,955    | —         |
|                           | 64. た ば こ                                 | 0          | 0         | —       | —      | —         | —         |
|                           | 65. そ の 他 食 料 工 業 品                       | 4,824      | 4,824     | —       | 282    | —         | 4,542     |
|                           | 66. が ん 具                                 | 10         | 10        | —       | 10     | —         | —         |
|                           | 67. 衣 服 ・ 身 廻 品 ・ は き も の                 | 398        | 398       | 265     | 133    | —         | —         |
|                           | 68. 文 房 具 ・ 運 動 娯 楽 用 品 ・ 楽 器             | 4          | 4         | 1       | 3      | —         | —         |
|                           | 69. 家 具 装 備 品                             | 65         | 65        | 22      | 43     | —         | —         |
|                           | 70. そ の 他 日 用 品                           | 0          | 0         | —       | —      | —         | —         |
|                           | 71. ゴ ム 製 品                               | 257        | 257       | 252     | 5      | —         | —         |
|                           | 72. 木 製 品                                 | 467        | 467       | —       | 467    | —         | —         |
| 73. そ の 他 製 造 工 業 品       | 4,223                                     | 4,223      | 333       | 417     | 3,473  | —         |           |
| 特殊品                       | 74. 金 属 く ず                               | 79,095     | 79,095    | 73,714  | —      | 5,381     | —         |
|                           | 75. 再 利 用 資 材                             | 1,657      | 1,657     | 1,657   | —      | —         | —         |
|                           | 76. 動 植 物 性 製 造 飼 肥 料                     | 0          | 0         | —       | —      | —         | —         |
|                           | 77. 廃 棄 物                                 | 0          | 0         | —       | —      | —         | —         |
|                           | 78. 廃 土 砂                                 | 0          | 0         | —       | —      | —         | —         |
|                           | 79. 輸 送 用 容 器                             | 46         | 46        | —       | 46     | —         | —         |
|                           | 80. 取 り 合 せ                               | 0          | 0         | —       | —      | —         | —         |
|                           | 81. 分 類 不 能 の も の                         | —          | —         | —       | —      | —         | —         |
| フ ェ リ ー                   |   | 22,942,690 | 7,407,215 | —       | —      | 3,624,965 | 3,782,250 |
| 合 計                       |   | 33,034,887 | 8,388,241 | 144,861 | 23,784 | 3,988,137 | 4,231,459 |

(1/2)

(単位:ト)

| 品目                      | 品 種               | 専 用        |         |         |            |           |
|-------------------------|-------------------|------------|---------|---------|------------|-----------|
|                         |                   | 計          | 輸 出     | 輸 入     | 移 出        | 移 入       |
| 農水産品                    | 1. 麦              | 0          | -       | -       | -          | -         |
|                         | 2. 米              | 0          | -       | -       | -          | -         |
|                         | 3. とうもろこし         | 0          | -       | -       | -          | -         |
|                         | 4. 豆類             | 0          | -       | -       | -          | -         |
|                         | 5. その他雑穀          | 0          | -       | -       | -          | -         |
|                         | 6. 野菜・果物          | 0          | -       | -       | -          | -         |
|                         | 7. 綿花             | 0          | -       | -       | -          | -         |
|                         | 8. その他農産品         | 0          | -       | -       | -          | -         |
|                         | 9. 羊毛             | 0          | -       | -       | -          | -         |
|                         | 10. その他畜産品        | 0          | -       | -       | -          | -         |
|                         | 11. 水産品           | 0          | -       | -       | -          | -         |
| 林産品                     | 12. 原木            | 0          | -       | -       | -          | -         |
|                         | 13. 製材            | 0          | -       | -       | -          | -         |
|                         | 14. 樹脂類           | 0          | -       | -       | -          | -         |
|                         | 15. 木材チップ         | 0          | -       | -       | -          | -         |
|                         | 16. その他林産品        | 0          | -       | -       | -          | -         |
|                         | 17. 薪炭            | 0          | -       | -       | -          | -         |
|                         | 鉱産品               | 18. 石炭     | 561,566 | -       | 561,566    | -         |
| 19. 鉄鉱石                 |                   | 0          | -       | -       | -          | -         |
| 20. 金鉱                  |                   | 0          | -       | -       | -          | -         |
| 21. 砂利・砂                |                   | 1,862,508  | -       | -       | 1,862,508  | -         |
| 22. 石材                  |                   | 0          | -       | -       | -          | -         |
| 23. 原油                  |                   | 0          | -       | -       | -          | -         |
| 24. リン鉱石                |                   | 0          | -       | -       | -          | -         |
| 25. 石灰                  |                   | 168,161    | -       | -       | 168,161    | -         |
| 26. 原塩                  |                   | 0          | -       | -       | -          | -         |
| 27. 非金属鉱物               |                   | 634,511    | -       | 32,500  | -          | 602,011   |
| 金属機械工業品                 | 28. 鉄鋼            | 0          | -       | -       | -          | -         |
|                         | 29. 鋼材            | 56,370     | -       | -       | 15,283     | 41,087    |
|                         | 30. 非鉄金属          | 0          | -       | -       | -          | -         |
|                         | 31. 金属製品          | 0          | -       | -       | -          | -         |
|                         | 32. 鉄道車両          | 0          | -       | -       | -          | -         |
|                         | 33. 完成自動車         | 0          | -       | -       | -          | -         |
|                         | 34. その他輸送用車両      | 0          | -       | -       | -          | -         |
|                         | 35. 二輪自動車         | 0          | -       | -       | -          | -         |
|                         | 36. 自動車部品         | 0          | -       | -       | -          | -         |
|                         | 37. その他輸送機械       | 2,277      | -       | -       | -          | 2,277     |
|                         | 38. 産業機械          | 22         | -       | -       | -          | 22        |
|                         | 39. 電気機械          | 0          | -       | -       | -          | -         |
|                         | 40. 測量・光学・医療用機械   | 0          | -       | -       | -          | -         |
|                         | 41. 事務用機器         | 0          | -       | -       | -          | -         |
| 42. その他機械               | 0                 | -          | -       | -       | -          |           |
| 化学工業品                   | 43. 陶磁器           | 0          | -       | -       | -          | -         |
|                         | 44. セメント          | 4,045,459  | 792,250 | -       | 3,236,901  | 16,308    |
|                         | 45. ガラス類          | 0          | -       | -       | -          | -         |
|                         | 46. 窯業            | 636,752    | -       | -       | -          | 636,752   |
|                         | 47. 重油            | 153,195    | -       | -       | 250        | 152,945   |
|                         | 48. 石油製品          | 888,009    | -       | 9,979   | 131,595    | 746,435   |
|                         | 49. LNG(液化天然ガス)   | 0          | -       | -       | -          | -         |
|                         | 50. LPG(液化石油ガス)   | 62,034     | -       | -       | -          | 62,034    |
|                         | 51. その他石油製品       | 2,750      | -       | -       | -          | 2,750     |
|                         | 52. コークス          | 8,000      | -       | 8,000   | -          | -         |
|                         | 53. 石炭製品          | 0          | -       | -       | -          | -         |
| 54. 化学製品                | 0                 | -          | -       | -       | -          |           |
| 55. 化学肥料                | 0                 | -          | -       | -       | -          |           |
| 56. 染料・塗料・合成樹脂・その他化学工業品 | 29,557            | -          | -       | 14,115  | 15,442     |           |
| 軽工業品                    | 57. 紙・パルプ         | 0          | -       | -       | -          | -         |
|                         | 58. 糸及び紡績半製品      | 0          | -       | -       | -          | -         |
|                         | 59. その他繊維工業品      | 0          | -       | -       | -          | -         |
|                         | 60. 砂糖            | 0          | -       | -       | -          | -         |
|                         | 61. 製造食品          | 0          | -       | -       | -          | -         |
|                         | 62. 飲料            | 0          | -       | -       | -          | -         |
|                         | 63. 水             | 0          | -       | -       | -          | -         |
|                         | 64. たばこ           | 0          | -       | -       | -          | -         |
| 65. その他食料工業品            | 0                 | -          | -       | -       | -          |           |
| 雑工業品                    | 66. がん具           | 0          | -       | -       | -          | -         |
|                         | 67. 衣服・身廻品・はきもの   | 0          | -       | -       | -          | -         |
|                         | 68. 文房具・運動娯楽用品・楽器 | 0          | -       | -       | -          | -         |
|                         | 69. 家具・装備品        | 0          | -       | -       | -          | -         |
|                         | 70. その他日用品        | 0          | -       | -       | -          | -         |
|                         | 71. ゴム製品          | 0          | -       | -       | -          | -         |
|                         | 72. 木製            | 0          | -       | -       | -          | -         |
| 73. その他製造工業品            | 0                 | -          | -       | -       | -          |           |
| 特殊品                     | 74. 金属くず          | 0          | -       | -       | -          | -         |
|                         | 75. 再利用資材         | 0          | -       | -       | -          | -         |
|                         | 76. 動植物性製造飼肥料     | 0          | -       | -       | -          | -         |
|                         | 77. 廃棄物           | 0          | -       | -       | -          | -         |
|                         | 78. 廃土            | 0          | -       | -       | -          | -         |
|                         | 79. 輸送用容器         | 0          | -       | -       | -          | -         |
|                         | 80. 取り合せ品         | 0          | -       | -       | -          | -         |
|                         | 81. 分類不能のもの       | -          | -       | -       | -          | -         |
| フェリー                    |                   | 15,535,475 | -       | -       | 7,819,825  | 7,715,650 |
| 合 計                     |                   | 24,646,646 | 792,250 | 612,045 | 13,248,638 | 9,993,713 |

## 4. 海上出入貨物品種別、仕向港、仕出港別表

〔1〕 輸出貨物～1/2

(単位：トン)

| 品 目               | 品 種                              | 数 量                                    | 仕 向 国                                       |
|-------------------|----------------------------------|--|---|
| (1) 農 水 産 品       | 81. 水 産 品                        | 628<br>8,956<br>11<br>655<br>24<br>720 | 韓国<br>中国<br>中国(ホンコン)<br>タイ<br>フィリピン<br>ベトナム |
|                   | 小 計                              | 10,994                                 |   |
|                   | 計                                | 10,994                                 |   |
| (2) 林 産 品         | 91. 原 木                          | 21,122<br>34,195                       | 韓国<br>中国                                    |
|                   | 小 計                              | 55,317                                 |   |
|                   | 計                                | 55,317                                 |   |
| (4) 金 属 機 械 工 業 品 | 255. 自 動 車 部 品                   | 648<br>932<br>71<br>11                 | マレーシア<br>アラブ首長国<br>ロシア<br>ベネズエラ             |
|                   | 小 計                              | 1,662                                  |   |
|                   | 256. そ の 他 輸 送 機 械               | 202<br>43                              | 韓国<br>中国                                    |
|                   | 小 計                              | 245                                    |   |
|                   | 261. 産 業 機 械                     | 1<br>27<br>15<br>27<br>66              | 中国<br>インドネシア<br>タイ<br>マレーシア<br>パキスタン        |
|                   | 小 計                              | 136                                    |   |
| 計                 | 2,043                            |  |   |
| (5) 化 学 工 業 品     | 281. セ メ ン ト                     | 68,262<br>110,706<br>613,282           | 台湾<br>中国(ホンコン)<br>シンガポール                    |
|                   | 小 計                              | 792,250                                |   |
|                   | 371. 染 料・塗 料・合 成 樹 脂<br>その他化学工業品 | 112                                    | 中国  |
|                   | 小 計                              | 112                                    |   |
| 計                 | 792,362                          |  |   |
| (6) 軽 工 業 品       | 401. そ の 他 織 維 工 業 品             | 10<br>124                              | 中国<br>タイ                                    |
|                   | 小 計                              | 134                                    |   |
|                   | 421. 製 造 食 品                     | 17                                     | 韓国  |
|                   | 小 計                              | 17                                     |   |
| 計                 | 151                              |  |   |

## 〔1〕 輸出貨物～2/2

(単位：トン)

| 品 目            | 品 種                  | 数 量      | 仕 向 国 |
|----------------|----------------------|----------|-------|
| (7) 雑 工 業 品    | 441. 衣服・見廻品・はきもの     | 265      | 韓国    |
|                | 小 計                  | 265      |       |
|                | 442. 文房具・運動娯楽用品・楽器   | 1        | 中国    |
|                | 小 計                  | 1        |       |
|                | 443. 家 具 装 備 品       | 22       | フィリピン |
|                | 小 計                  | 22       |       |
|                | 451. ゴ ム 製 品         | 252      | 中国    |
| (8) 特 殊 品      | 471. そ の 他 製 造 工 業 品 | 319      | 韓国    |
|                |                      | 14       | タイ    |
|                | 小 計                  | 333      |       |
|                | 計                    | 873      |       |
|                | 481. 金 属 く ず         | 60,121   | 韓国    |
|                | 154                  | 中国       |       |
|                | 540                  | 中国(ホンコン) |       |
|                | 12,899               | ベトナム     |       |
| 小 計            | 73,714               |          |       |
| 491. 再 利 用 資 材 | 24                   | 韓国       |       |
|                | 500                  | 台湾       |       |
|                | 382                  | 中国       |       |
|                | 570                  | 中国(ホンコン) |       |
|                | 66                   | タイ       |       |
|                | 115                  | ベトナム     |       |
| 小 計            | 1,657                |          |       |
| 輸 出 合 計        | 計                    | 75,371   |       |
|                |                      | 937,111  |       |

〔2〕 輸入貨物～1/3

(単位：トン)

| 品目                | 品 種                | 数 量  | 仕 出 国  |
|-------------------|--------------------|--|--|
| (1) 農 水 産 品       | 31. 野 菜 ・ 果 物      | 22   | 中国   |
|                   | 小 計                | 22   |  |
|                   | 81. 水 産 品          | 1,011<br>20<br>2,182<br>348<br>140<br>18<br>14<br>75<br>51 | 韓国<br>台湾<br>中国<br>ベトナム<br>オランダ<br>ドイツ<br>ノルウェー<br>アルゼンチン<br>ブラジル |
|                   | 小 計                | 3,859  |  |
|                   |                    | 計  | 3,881  |
| (2) 林 産 品         | 91. 原 木            | 96<br>839<br>3,453<br>797<br>162                           | イギリス<br>オランダ<br>ドイツ<br>デンマーク<br>ベルギー                             |
|                   | 小 計                | 5,347  |  |
|                   | 92. 製 材            | 78<br>20<br>24<br>74<br>71                                 | スウェーデン<br>フィンランド<br>スロベニア<br>エストニア<br>カナダ                        |
|                   | 小 計                | 267  |  |
|                   |                    | 計  | 5,614  |
| (3) 鉱 産 品         | 131. 石 炭           | 254,962<br>201,337<br>105,267                              | オーストラリア<br>ロシア<br>アメリカ   |
|                   | 小 計                | 561,566  |  |
|                   | 162. 石 材           | 87   | 中国   |
|                   | 小 計                | 87   |  |
|                   | 211. 非 金 属 鉱 物     | 32,500   | タイ   |
|                   |                    | 小 計  | 32,500   |
|                   |                    | 計  | 594,153  |
| (4) 金 属 機 械 工 業 品 | 221. 鉄 鋼           | 20<br>20   | 台湾<br>中国   |
|                   | 小 計                | 40   |  |
|                   | 231. 非 鉄 金 属       | 28   | 中国   |
|                   | 小 計                | 28   |  |
|                   | 241. 金 属 製 品       | 9<br>40  | 韓国<br>中国   |
|                   | 小 計                | 49   |  |
|                   | 256. そ の 他 輸 送 機 械 | 233<br>581   | 韓国<br>中国   |
| 小 計               | 814                |  |  |
| 261. 産 業 機 械      | 87<br>47<br>9<br>9 | 韓国<br>台湾<br>中国<br>カナダ                                      |  |
|                   |                    | 小 計  | 152  |

〔2〕 輸入貨物～2/3

(単位：トン)

| 品 目         | 品 種                         | 数 量   | 仕 出 国   |    |
|-------------|-----------------------------|---|---|----|
|             | 262. 電 気 機 械                | 8   | 韓国  |    |
|             |                             | 385   | 中国  |    |
|             | 小 計                         | 393   |   |    |
|             | 265. そ の 他 機 械              | 29  | 韓国  |    |
|             | 小 計                         | 29  |   |    |
|             | 計                           | 1,505                                       |   |    |
|             | (5) 化 学 工 業 品               | 291. ガ ラ ス 類                                | 50  | 中国 |
|             | 小 計                         | 50  |   |    |
|             | 301. 窯 業 品                  | 619   | 中国  |    |
|             | 小 計                         | 619   |   |    |
|             | 321. 石 油 製 品                | 9,979                                       | 韓国  |    |
|             | 小 計                         | 9,979                                       |   |    |
|             | 331. コ ー ク ス                | 8,000                                       | アメリカ  |    |
|             | 小 計                         | 8,000                                       |   |    |
|             | 351. 化 学 薬 品                | 5,104                                       | 中国  |    |
|             | 小 計                         | 5,104                                       |   |    |
|             | 371. 染料・塗料・合成樹脂<br>その他化学工業品 | 187<br>24<br>293<br>59<br>217<br>110<br>107 | タイ<br>マレーシア<br>アンゴラ<br>ナミビア<br>モーリタニア<br>フランス<br>チリ |    |
|             | 小 計                         | 997   |   |    |
| 計           | 24,749                      |   |   |    |
| (6) 軽 工 業 品 | 391. 系 及 び 紡 績 半 製 品        | 9   | 韓国  |    |
| 小 計         | 9                           |   |   |    |
|             | 401. そ の 他 織 維 工 業 品        | 29<br>9<br>56                               | 中国<br>タイ<br>ベトナム                                    |    |
|             | 小 計                         | 94  |   |    |
|             | 411. 砂 糖                    | 973   | 韓国  |    |
| 小 計         | 973                         |   |   |    |
|             | 421. 製 造 食 品                | 21<br>3,221<br>126<br>21                    | 韓国<br>中国<br>タイ<br>アメリカ                              |    |
|             | 小 計                         | 3,389                                       |   |    |
|             | 422. 飲 料                    | 56  | アメリカ  |    |
| 小 計         | 56                          |   |   |    |
|             | 425. そ の 他 食 料 工 業 品        | 128<br>100<br>54                            | 韓国<br>タイ<br>ベトナム                                    |    |
|             | 小 計                         | 282   |   |    |
|             | 計                           | 4,803                                       |   |    |

## 〔2〕 輸入貨物～3/3

(単位：トン)

| 品目       | 品種                 | 数量                     | 仕出国                           |
|----------|--------------------|------------------------|-------------------------------|
| (7) 雑工業品 | 431. が ん 具         | 5<br>2<br>3            | 中国<br>タイ<br>インド               |
|          | 小 計                | 10                     |                               |
|          | 441. 衣服・身廻品・はきもの   | 116<br>17              | 中国<br>ベルギー                    |
|          | 小 計                | 133                    |                               |
|          | 442. 文房具・運動娯楽用品・楽器 | 3                      | アメリカ                          |
|          | 小 計                | 3                      |                               |
|          | 443. 家具装備品         | 43                     | 中国                            |
|          | 小 計                | 43                     |                               |
|          | 451. ゴム製品          | 5                      | 中国                            |
|          | 小 計                | 5                      |                               |
| 461. 木製品 |                    | 80<br>145<br>42<br>200 | 中国<br>ベトナム<br>フィンランド<br>ルーマニア |
|          | 小 計                | 467                    |                               |
|          | 471. その他製造工業品      | 169<br>19<br>229       | 韓国<br>中国<br>ベトナム              |
|          | 小 計                | 417                    |                               |
|          | 計                  | 1,078                  |                               |
| (8) 特殊品  | 521. 輸送用容器         | 43<br>3                | 韓国<br>中国                      |
|          | 小 計                | 46                     |                               |
|          | 計                  | 46                     |                               |
| 輸 入 合 計  |                    | 635,829                |                               |



[3] 移出貨物～1/2

(単位：トン)

| 品目          | 品種        | 数量        | 仕向港    |
|-------------|-----------|-----------|--------|
| (2) 林産品     | 91. 原木    | 8,716     | 仙台塩釜   |
|             |           | 20,051    | 秋田     |
|             |           | 1,604     | 内浦     |
|             |           | 1,229     | 三河     |
|             |           | 7,301     | 舞鶴     |
|             |           | 2,307     | 境      |
|             |           | 1,139     | 松江     |
|             |           | 1,669     | 徳島小松島  |
|             |           | 1,472     | 三池     |
|             | 小計        | 45,488    |        |
|             | 計         | 45,488    |        |
| (3) 鉱産品     | 161. 砂利・砂 | 2,100     | 稚内     |
|             |           | 181,721   | 苫小牧    |
|             |           | 25,460    | 釧路     |
|             |           | 38,860    | 瀬棚     |
|             |           | 9,490     | 奥尻     |
|             |           | 44,805    | 岩内     |
|             |           | 2,700     | 松前     |
|             |           | 101,084   | 石狩湾新   |
|             |           | 25,730    | 白老     |
|             |           | 2,800     | 青苗     |
|             |           | 29,385    | 青森     |
|             |           | 2,400     | 八戸     |
|             |           | 4,300     | 深浦     |
|             |           | 26,220    | 七里長浜   |
|             |           | 15,830    | 宮古     |
|             |           | 217,670   | 釜石     |
|             |           | 81,815    | 仙台塩釜   |
| 2,400       | 秋田        |           |        |
| 21,220      | 船川        |           |        |
| 78,535      | 相馬        |           |        |
| 959,716     | 千葉        |           |        |
| 9,490       | 東京        |           |        |
| 133,587     | 横浜        |           |        |
|             | 小計        | 2,017,318 |        |
|             | 162. 石材   | 15,890    | 青森諸港   |
|             |           | 16,830    | 大船渡    |
|             |           | 13,840    | 海上     |
|             | 小計        | 46,560    |        |
|             | 191. 石灰石  | 168,161   | 川崎     |
|             | 小計        | 168,161   |        |
|             | 計         | 2,232,039 |        |
| (4) 金属機械工業品 | 222. 鋼材   | 11,704    | 室蘭     |
|             |           | 3,579     | 仙台塩釜   |
|             |           | 小計        | 15,283 |
|             | 計         | 15,283    |        |
| (5) 化学工業品   | 281. セメント | 19,037    | 稚内     |
|             |           | 173,446   | 苫小牧    |
|             |           | 74,394    | 小樽     |
|             |           | 99,138    | 釧路     |
|             |           | 126,131   | 留萌     |
|             |           | 35,498    | 網走     |
|             |           | 41,464    | 十勝     |
|             |           | 255,835   | 石狩湾新   |
|             |           | 46,840    | 紋別     |
|             |           | 165,340   | 青森     |
|             |           | 258,872   | 八戸     |
|             |           | 99,851    | 大船渡    |
|             |           | 1,994     | 釜石     |

[3] 移出貨物～2/2

(単位：トン)

| 品 目         | 品 種                          | 数 量        | 仕 向 港 |
|-------------|------------------------------|------------|-------|
|             |                              | 462,703    | 仙台塩釜  |
|             |                              | 71,437     | 秋田    |
|             |                              | 8,385      | 酒田    |
|             |                              | 125,962    | 小名浜   |
|             |                              | 104,786    | 相馬    |
|             |                              | 7,010      | 茨城    |
|             |                              | 372,662    | 千葉    |
|             |                              | 120,776    | 木更津   |
|             |                              | 206,961    | 東京    |
|             |                              | 195,798    | 横浜    |
|             |                              | 79,322     | 川崎    |
|             |                              | 26,758     | 田子の浦  |
|             |                              | 15,030     | 大井川   |
|             |                              | 27,015     | 名古屋   |
|             |                              | 4,205      | 大阪    |
|             |                              | 10,251     | 堺泉北   |
|             | 小 計                          | 3,236,901  |       |
|             | 311. 重 油                     | 250        | 奥尻    |
|             |                              | 61,560     | 海上    |
|             | 小 計                          | 61,810     |       |
|             | 321. 石 油 製 品                 | 5,000      | 苫小牧   |
|             |                              | 23,130     | 釧路    |
|             |                              | 8,910      | 石狩湾新  |
|             |                              | 31,415     | 青森    |
|             |                              | 10,400     | 八戸    |
|             |                              | 2,030      | 釜石    |
|             |                              | 22,310     | 秋田    |
|             |                              | 1,000      | 小名浜   |
|             |                              | 5,600      | 新潟    |
|             |                              | 5,070      | 直江津   |
|             |                              | 16,730     | 金沢    |
|             |                              | 6,945      | 海上    |
|             | 小 計                          | 138,540    |       |
|             | 371. 染料・塗料・合成樹脂・<br>その他化学工業品 | 1,358      | 釧路    |
|             |                              | 1,000      | 十勝    |
|             |                              | 52         | 八戸    |
|             |                              | 3,122      | 鹿島    |
|             |                              | 1,186      | 横浜    |
|             |                              | 951        | 清水    |
|             |                              | 6,446      | 伊万里   |
|             | 小 計                          | 14,115     |       |
|             | 計                            | 3,451,366  |       |
| (6) 軽 工 業 品 | 423. 水                       | 38,955     | 海上    |
|             | 小 計                          | 38,955     |       |
|             | 計                            | 38,955     |       |
| (7) 雑 工 業 品 | 471. そ の 他 製 造 工 業 品         | 3,473      | 海上    |
|             | 小 計                          | 3,473      |       |
|             | 計                            | 3,473      |       |
| (8) 特 殊 品   | 481. 金 属 く ず                 | 5,381      | 三河    |
|             | 小 計                          | 5,381      |       |
|             | 計                            | 5,381      |       |
|             | 合 計                          | 5,791,985  |       |
| フ ェ リ -     | フ ェ リ -                      | 11,254,415 | 青森    |
|             |                              | 190,375    | 大間    |
|             | 合 計                          | 11,444,790 |       |
|             | 移 出 合 計                      | 17,236,775 |       |

[ 4 ] 移入貨物～1/3

(単位：トン)

| 目 品 種             | 数 量                | 仕 出 港  |
|-------------------|--------------------|--|
| (1) 農 水 産 品       | 11. 麦              | 1,205 苫小牧<br>3,600 釧路<br>9,400 網走<br>4,800 十勝<br>34,664 鹿島<br>2,632 千葉   |
|                   | 小 計                | 56,301   |
|                   | 81. 水 産 品          | 6,661 海上   |
|                   | 小 計                | 6,661  |
|                   | 計                  | 62,962   |
| (3) 鉱 産 品         | 161. 砂 利 ・ 砂       | 31,700 室蘭<br>77,100 瀬棚<br>7,000 尻屋岬<br>3,990 木更津<br>2,300 名古屋  |
|                   | 小 計                | 122,090  |
|                   | 211. 非 金 属 鉱 物     | 5,770 室蘭<br>170,900 青森<br>19,480 八戸<br>8,800 秋田<br>9,445 小名浜<br>18,050 原町<br>9,700 鹿島<br>1,495 茨城<br>22,150 千葉<br>232,929 木更津<br>100,454 川崎<br>6,910 名古屋<br>3,188 舞鶴<br>1,530 宇野<br>1,500 大分<br>4,000 佐伯 |
|                   | 小 計                | 616,301  |
|                   | 計                  | 738,391  |
| (4) 金 属 機 械 工 業 品 | 222. 鋼 材           | 586 鹿島<br>38,308 木更津<br>3,549 川崎<br>777 北九州  |
|                   | 小 計                | 43,220   |
|                   | 256. そ の 他 輸 送 機 械 | 672 東播磨<br>85 水島<br>514 尾道糸崎<br>604 下関<br>402 高松   |
|                   | 小 計                | 2,277  |
|                   | 261. 産 業 機 械       | 22 安芸津   |
|                   | 小 計                | 22   |
|                   | 262. 電 気 機 械       | 240 川崎   |
| 小 計               | 240                |  |
|                   | 計                  | 45,759   |

## 〔4〕 移入貨物～2/3

(単位：トン)

| 品 目                 | 品 種   | 数 量   | 仕 出 港   |
|---------------------|---|---|---|
| (5) 化 学 工 業 品       | 281. セ メ ン ト  | 10,535<br>25,883<br>16,308  | 室蘭<br>八戸<br>姫川  |
|                     | 小 計   | 52,726  |   |
|                     | 301. 窯 業 品  | 148,999<br>24,680<br>3,280<br>15,553<br>3,021<br>109,424<br>17,823<br>55,515<br>87,371<br>36,017<br>28,254<br>17,092<br>13,760<br>37,310<br>61,875<br>27,058<br>51,191<br>4,038<br>9,990<br>3,078 | 苫小牧<br>釧路<br>網走<br>十勝<br>八戸<br>能代<br>酒田<br>相馬<br>原町<br>福島諸港<br>鹿島<br>茨城<br>千葉<br>木更津<br>東京<br>横浜<br>川崎<br>舞鶴<br>東播磨<br>福山 |
|                     | 小 計   | 755,329   |   |
|                     | 311. 重 油  | 55,400<br>25,201<br>12,600<br>32,225<br>5,900<br>2,020<br>19,599  | 苫小牧<br>仙台塩釜<br>鹿島<br>千葉<br>横浜<br>川崎<br>四日市  |
|                     | 小 計   | 152,945   |   |
|                     | 321. 石 油 製 品  | 10,912<br>378,231<br>20,423<br>160,620<br>40,350<br>128,029<br>3,020<br>5,700   | 室蘭<br>苫小牧<br>鹿島<br>千葉<br>川崎<br>四日市<br>和歌山下津<br>今治   |
|                     | 小 計   | 747,285   |   |
|                     | 322. L N G (液化天然ガス)                                   | 84,254  | 石狩湾新  |
|                     | 小 計   | 84,254  |   |
| 323. L P G (液化石油ガス) | 2,105<br>1,098<br>24,154<br>16,469<br>16,195<br>2,013 | 室蘭<br>釧路<br>青森<br>仙台塩釜<br>鹿島<br>四日市   |   |
| 小 計                 | 62,034  |   |   |
| 324. そ の 他 石 油 製 品  | 2,750   | 四日市   |   |
| 小 計                 | 2,750   |   |   |
| 361. 化 学 肥 料        | 2,000<br>853  | 堺泉北<br>東播磨  |   |
| 小 計                 | 2,853   |   |   |

[4] 移入貨物～3/3

(単位：トン)

| 品 目         | 品 種                          | 数 量   | 仕 出 港                                      |
|-------------|------------------------------|---|--|
|             | 371. 染料・塗料・合成樹脂・<br>その他化学工業品 | 10,435<br>301<br>1,624<br>76<br>831<br>429<br>1,746 | 釧路<br>十勝<br>八戸<br>仙台塩釜<br>横浜<br>津松阪<br>鹿児島 |
|             | 小 計                          | 15,442  |  |
|             | 計                            | 1,875,618   |  |
| (6) 軽 工 業 品 | 425. その他食料工業品                | 1,679<br>1,307<br>1,556                             | 赤穂<br>徳島小松島<br>崎戸                          |
|             | 小 計                          | 4,542   |  |
|             | 計                            | 4,542   |  |
| 合 計         | 計                            | 2,727,272   |  |
| フ ェ リ ー     | フ ェ リ ー                      | 11,323,695<br>174,205                               | 青森<br>大間                                   |
| 合 計         | 計                            | 11,497,900  |  |
| 移 入 合 計     | 計                            | 14,225,172  |  |

5. フェリーによる海上移出入貨物航路別、車種別、月別表

(単位:台、トン)

| 航路    | 出入別        |  | 出          | 入          | 計          |
|-------|------------|--|------------|------------|------------|
|       | 車種別        |  |            |            |            |
| 函館・青森 | 乗用車        |  | 56,507     | 58,719     | 115,226    |
|       | トラック       |  | 55,971     | 57,276     | 113,247    |
|       | バス         |  | 355        | 352        | 707        |
|       | 軽四輪        |  | 4,299      | 4,372      | 8,671      |
|       | 軽トラック      |  | 114        | 166        | 280        |
|       | トラック・トレーラー |  | 63,035     | 62,623     | 125,658    |
|       | 車数計        |  | 180,281    | 183,508    | 363,789    |
|       | トン数計       |  | 11,254,415 | 11,323,695 | 22,578,110 |
| 函館・大間 | 乗用車        |  | 13,687     | 12,336     | 26,023     |
|       | トラック       |  | 375        | 458        | 833        |
|       | バス         |  | 130        | 129        | 259        |
|       | 軽四輪        |  | 7          | 7          | 14         |
|       | 軽トラック      |  | 0          | 0          | 0          |
|       | トラック・トレーラー |  | 247        | 173        | 420        |
|       | 車数計        |  | 14,446     | 13,103     | 27,549     |
|       | トン数計       |  | 190,375    | 174,205    | 364,580    |
| 計     | 乗用車        |  | 70,194     | 71,055     | 141,249    |
|       | トラック       |  | 56,346     | 57,734     | 114,080    |
|       | バス         |  | 485        | 481        | 966        |
|       | 軽四輪        |  | 4,306      | 4,379      | 8,685      |
|       | 軽トラック      |  | 114        | 166        | 280        |
|       | トラック・トレーラー |  | 63,282     | 62,796     | 126,078    |
|       | 車数計        |  | 194,727    | 196,611    | 391,338    |
|       | トン数計       |  | 11,444,790 | 11,497,900 | 22,942,690 |
| トン合計  |            |  | 22,942,690 |            |            |

(単位:台、トン)

| 航路      | 月別<br>出入別<br>車種別 | 1月        |         | 2月        |         | 3月        |         |
|---------|------------------|-----------|---------|-----------|---------|-----------|---------|
|         |                  | 出         | 入       | 出         | 入       | 出         | 入       |
|         |                  |           |         |           |         |           |         |
| 函館・青森   | 乗 用 車            | 2,814     | 1,821   | 1,369     | 1,386   | 2,626     | 2,803   |
|         | ト ラ ッ ク          | 3,845     | 3,744   | 3,959     | 4,009   | 4,768     | 4,783   |
|         | バ ス              | 7         | 5       | 9         | 12      | 14        | 12      |
|         | 軽 四 輪            | 283       | 198     | 157       | 111     | 278       | 285     |
|         | 軽 ト ラ ッ ク        | 9         | 9       | 11        | 9       | 25        | 30      |
|         | トラック・トレーラー       | 4,560     | 4,257   | 4,420     | 4,429   | 4,798     | 4,845   |
|         | 車 数 計            | 11,518    | 10,034  | 9,925     | 9,956   | 12,509    | 12,758  |
|         | ト ン 数 計          | 787,910   | 739,215 | 764,525   | 769,390 | 871,975   | 879,970 |
| 函館・大間   | 乗 用 車            | 423       | 347     | 281       | 232     | 514       | 462     |
|         | ト ラ ッ ク          | 18        | 28      | 36        | 63      | 53        | 80      |
|         | バ ス              | 1         | 2       | 2         | 0       | 3         | 5       |
|         | 軽 四 輪            | 0         | 0       | 0         | 0       | 0         | 0       |
|         | 軽 ト ラ ッ ク        | 0         | 0       | 0         | 0       | 0         | 0       |
|         | トラック・トレーラー       | 10        | 13      | 21        | 15      | 21        | 26      |
|         | 車 数 計            | 452       | 390     | 340       | 310     | 591       | 573     |
|         | ト ン 数 計          | 6,300     | 6,485   | 7,240     | 7,800   | 10,290    | 12,400  |
| 計       | 乗 用 車            | 3,237     | 2,168   | 1,650     | 1,618   | 3,140     | 3,265   |
|         | ト ラ ッ ク          | 3,863     | 3,772   | 3,995     | 4,072   | 4,821     | 4,863   |
|         | バ ス              | 8         | 7       | 11        | 12      | 17        | 17      |
|         | 軽 四 輪            | 283       | 198     | 157       | 111     | 278       | 285     |
|         | 軽 ト ラ ッ ク        | 9         | 9       | 11        | 9       | 25        | 30      |
|         | トラック・トレーラー       | 4,570     | 4,270   | 4,441     | 4,444   | 4,819     | 4,871   |
|         | 車 数 計            | 11,970    | 10,424  | 10,265    | 10,266  | 13,100    | 13,331  |
|         | ト ン 数 計          | 794,210   | 745,700 | 771,765   | 777,190 | 882,265   | 892,370 |
| ト ン 合 計 |                  | 1,539,910 |         | 1,548,955 |         | 1,774,635 |         |

(2/5)

(単位:台、トン)

| 航路    | 月別<br>出入別<br>車種別 | 4月        |         | 5月        |         | 6月        |         |
|-------|------------------|-----------|---------|-----------|---------|-----------|---------|
|       |                  | 出         | 入       | 出         | 入       | 出         | 入       |
|       |                  |           |         |           |         |           |         |
| 函館・青森 | 乗用車              | 3,254     | 4,924   | 6,773     | 6,542   | 4,023     | 4,870   |
|       | トラック             | 4,527     | 4,761   | 4,420     | 4,466   | 4,738     | 5,008   |
|       | バス               | 14        | 20      | 31        | 29      | 33        | 39      |
|       | 軽四輪              | 246       | 392     | 555       | 527     | 377       | 439     |
|       | 軽トラック            | 8         | 17      | 7         | 10      | 10        | 18      |
|       | トラック・トレーラー       | 5,002     | 5,065   | 5,108     | 4,869   | 5,373     | 5,377   |
|       | 車数計              | 13,051    | 15,179  | 16,894    | 16,443  | 14,554    | 15,751  |
|       | トン数計             | 882,105   | 922,595 | 925,595   | 900,215 | 948,235   | 973,305 |
| 函館・大間 | 乗用車              | 740       | 965     | 1,808     | 1,815   | 884       | 1,015   |
|       | トラック             | 35        | 38      | 50        | 55      | 30        | 38      |
|       | バス               | 4         | 6       | 6         | 14      | 8         | 23      |
|       | 軽四輪              | 1         | 1       | 0         | 2       | 1         | 0       |
|       | 軽トラック            | 0         | 0       | 0         | 0       | 0         | 0       |
|       | トラック・トレーラー       | 31        | 27      | 28        | 23      | 54        | 8       |
|       | 車数計              | 811       | 1,037   | 1,892     | 1,909   | 977       | 1,084   |
|       | トン数計             | 12,745    | 14,750  | 23,905    | 24,345  | 16,725    | 14,355  |
| 計     | 乗用車              | 3,994     | 5,889   | 8,581     | 8,357   | 4,907     | 5,885   |
|       | トラック             | 4,562     | 4,799   | 4,470     | 4,521   | 4,768     | 5,046   |
|       | バス               | 18        | 26      | 37        | 43      | 41        | 62      |
|       | 軽四輪              | 247       | 393     | 555       | 529     | 378       | 439     |
|       | 軽トラック            | 8         | 17      | 7         | 10      | 10        | 18      |
|       | トラック・トレーラー       | 5,033     | 5,092   | 5,136     | 4,892   | 5,427     | 5,385   |
|       | 車数計              | 13,862    | 16,216  | 18,786    | 18,352  | 15,531    | 16,835  |
|       | トン数計             | 894,850   | 937,345 | 949,500   | 924,560 | 964,960   | 987,660 |
| トン合計  |                  | 1,832,195 |         | 1,874,060 |         | 1,952,620 |         |

(3/5)



(単位:台、トン)

| 航路    | 月別<br>出入別<br>車種別 | 7月        |         | 8月        |           | 9月        |           |
|-------|------------------|-----------|---------|-----------|-----------|-----------|-----------|
|       |                  | 出         | 入       | 出         | 入         | 出         | 入         |
|       |                  |           |         |           |           |           |           |
| 函館・青森 | 乗用車              | 6,422     | 6,816   | 13,951    | 14,264    | 5,751     | 5,386     |
|       | トラック             | 4,964     | 4,935   | 4,768     | 4,889     | 5,332     | 5,337     |
|       | バス               | 65        | 73      | 99        | 88        | 47        | 36        |
|       | 軽四輪              | 422       | 452     | 738       | 756       | 444       | 386       |
|       | 軽トラック            | 10        | 15      | 9         | 19        | 7         | 15        |
|       | トラック・トレーラー       | 5,194     | 5,091   | 5,513     | 5,457     | 6,508     | 6,109     |
|       | 車数計              | 17,077    | 17,382  | 25,078    | 25,473    | 18,089    | 17,269    |
|       | トン数計             | 970,620   | 961,615 | 1,072,545 | 1,077,415 | 1,132,685 | 1,084,550 |
| 函館・大間 | 乗用車              | 1,831     | 1,479   | 3,165     | 2,866     | 1,674     | 1,252     |
|       | トラック             | 37        | 37      | 31        | 40        | 32        | 25        |
|       | バス               | 25        | 37      | 32        | 23        | 32        | 5         |
|       | 軽四輪              | 3         | 1       | 0         | 1         | 1         | 1         |
|       | 軽トラック            | 0         | 0       | 0         | 0         | 0         | 0         |
|       | トラック・トレーラー       | 12        | 8       | 11        | 5         | 9         | 5         |
|       | 車数計              | 1,908     | 1,562   | 3,239     | 2,935     | 1,748     | 1,288     |
|       | トン数計             | 23,060    | 19,790  | 36,165    | 32,580    | 21,240    | 14,640    |
| 計     | 乗用車              | 8,253     | 8,295   | 17,116    | 17,130    | 7,425     | 6,638     |
|       | トラック             | 5,001     | 4,972   | 4,799     | 4,929     | 5,364     | 5,362     |
|       | バス               | 90        | 110     | 131       | 111       | 79        | 41        |
|       | 軽四輪              | 425       | 453     | 738       | 757       | 445       | 387       |
|       | 軽トラック            | 10        | 15      | 9         | 19        | 7         | 15        |
|       | トラック・トレーラー       | 5,206     | 5,099   | 5,524     | 5,462     | 6,517     | 6,114     |
|       | 車数計              | 18,985    | 18,944  | 28,317    | 28,408    | 19,837    | 18,557    |
|       | トン数計             | 993,680   | 981,405 | 1,108,710 | 1,109,995 | 1,153,925 | 1,099,190 |
| トン合計  |                  | 1,975,085 |         | 2,218,705 |           | 2,253,115 |           |

(4/5)

(単位:台、トン)

| 航路    | 月別<br>出入別  | 10月       |           | 11月       |         | 12月       |           |
|-------|------------|-----------|-----------|-----------|---------|-----------|-----------|
|       |            | 出         | 入         | 出         | 入       | 出         | 入         |
|       | 車種別        |           |           |           |         |           |           |
| 函館・青森 | 乗用車        | 4,771     | 4,402     | 2,647     | 2,561   | 2,106     | 2,944     |
|       | トラック       | 5,290     | 5,407     | 4,821     | 4,953   | 4,539     | 4,984     |
|       | バス         | 23        | 19        | 9         | 11      | 4         | 8         |
|       | 軽四輪        | 370       | 328       | 246       | 238     | 183       | 260       |
|       | 軽トラック      | 9         | 11        | 4         | 5       | 5         | 8         |
|       | トラック・トレーラー | 5,896     | 5,810     | 5,049     | 5,120   | 5,614     | 6,194     |
|       | 車数計        | 16,359    | 15,977    | 12,776    | 12,888  | 12,451    | 14,398    |
|       | トン数計       | 1,050,860 | 1,046,070 | 903,310   | 921,240 | 944,050   | 1,048,115 |
| 函館・大間 | 乗用車        | 1,406     | 951       | 555       | 478     | 406       | 474       |
|       | トラック       | 29        | 26        | 15        | 13      | 9         | 15        |
|       | バス         | 15        | 8         | 2         | 4       | 0         | 2         |
|       | 軽四輪        | 0         | 0         | 0         | 0       | 1         | 1         |
|       | 軽トラック      | 0         | 0         | 0         | 0       | 0         | 0         |
|       | トラック・トレーラー | 26        | 28        | 10        | 5       | 14        | 10        |
|       | 車数計        | 1,476     | 1,013     | 582       | 500     | 430       | 502       |
|       | トン数計       | 19,070    | 14,220    | 7,520     | 6,125   | 6,115     | 6,715     |
| 計     | 乗用車        | 6,177     | 5,353     | 3,202     | 3,039   | 2,512     | 3,418     |
|       | トラック       | 5,319     | 5,433     | 4,836     | 4,966   | 4,548     | 4,999     |
|       | バス         | 38        | 27        | 11        | 15      | 4         | 10        |
|       | 軽四輪        | 370       | 328       | 246       | 238     | 184       | 261       |
|       | 軽トラック      | 9         | 11        | 4         | 5       | 5         | 8         |
|       | トラック・トレーラー | 5,922     | 5,838     | 5,059     | 5,125   | 5,628     | 6,204     |
|       | 車数計        | 17,835    | 16,990    | 13,358    | 13,388  | 12,881    | 14,900    |
|       | トン数計       | 1,069,930 | 1,060,290 | 910,830   | 927,365 | 950,165   | 1,054,830 |
| トン合計  |            | 2,130,220 |           | 1,838,195 |         | 2,004,995 |           |

(5/5)

### 6. 輸入小麦国別、月別表

(単位:トン)

| 国別<br>月 |   | 計 |
|---------|---|---|
| 1       | — | — |
| 2       | — | — |
| 3       | — | — |
| 4       | — | — |
| 5       | — | — |
| 6       | — | — |
| 7       | — | — |
| 8       | — | — |
| 9       | — | — |
| 10      | — | — |
| 11      | — | — |
| 12      | — | — |
| 計       | 0 | 0 |

### 7. 輸入石炭国別、月別表

(単位:トン)

| 国別<br>月 | オーストラリア | ロシア     | アメリカ    | 計       |
|---------|---------|---------|---------|---------|
| 1       | 35,000  | —       | —       | 35,000  |
| 2       | 32,306  | —       | 55,000  | 87,306  |
| 3       | 36,302  | —       | —       | 36,302  |
| 4       | —       | —       | —       | 0       |
| 5       | 21,266  | 26,700  | —       | 47,966  |
| 6       | 31,201  | 27,500  | —       | 58,701  |
| 7       | —       | 46,700  | —       | 46,700  |
| 8       | —       | —       | 50,267  | 50,267  |
| 9       | 32,309  | 46,000  | —       | 78,309  |
| 10      | 15,219  | 23,837  | —       | 39,056  |
| 11      | 20,559  | 30,600  | —       | 51,159  |
| 12      | 30,800  | —       | —       | 30,800  |
| 計       | 254,962 | 201,337 | 105,267 | 561,566 |

※今年の輸入小麦の取扱は無

### 8. 輸出セメント国別、月別表

(単位:トン)

| 国別<br>月 | シンガポール  | 中国<br>(ホンコン) | 台湾     | 計       |
|---------|---------|--------------|--------|---------|
| 1       | 65,850  | 9,166        | 29,992 | 105,008 |
| 2       | 31,819  | —            | 19,254 | 51,073  |
| 3       | 60,531  | —            | 15,016 | 75,547  |
| 4       | 31,336  | —            | —      | 31,336  |
| 5       | 63,310  | 19,103       | —      | 82,413  |
| 6       | 98,046  | —            | —      | 98,046  |
| 7       | 26,672  | 19,012       | —      | 45,684  |
| 8       | 99,089  | 19,013       | —      | 118,102 |
| 9       | 35,707  | 19,156       | —      | 54,863  |
| 10      | 36,408  | —            | —      | 36,408  |
| 11      | —       | 19,256       | —      | 19,256  |
| 12      | 64,514  | 6,000        | 4,000  | 74,514  |
| 計       | 613,282 | 110,706      | 68,262 | 792,250 |

## 9. コンテナ貨物月別表

## 外貿コンテナ取り扱い個数

| 月  | 貨物量(トン) |        |        | 個 数 |       |       |       |       |       |       |       |       |       |
|----|---------|--------|--------|-----|-------|-------|-------|-------|-------|-------|-------|-------|-------|
|    | 輸出      | 輸入     | 合計     | 種別  | 輸 出   |       |       | 輸 入   |       |       | 合 計   |       |       |
|    |         |        |        |     | 2 O F | 4 O F | T E U | 2 O F | 4 O F | T E U | 2 O F | 4 O F | T E U |
| 1  | 688     | 1,285  | 1,973  | 実   | 2     | 29    | 60    | 39    | 37    | 113   | 41    | 66    | 173   |
|    |         |        |        | 空   | 27    | 30    | 87    | 0     | 0     | 0     | 27    | 30    | 87    |
|    |         |        |        | 合計  | 29    | 59    | 147   | 39    | 37    | 113   | 68    | 96    | 260   |
| 2  | 1,006   | 1,332  | 2,338  | 実   | 5     | 41    | 87    | 27    | 43    | 113   | 32    | 84    | 200   |
|    |         |        |        | 空   | 19    | 7     | 33    | 0     | 14    | 28    | 19    | 21    | 61    |
|    |         |        |        | 合計  | 24    | 48    | 120   | 27    | 57    | 141   | 51    | 105   | 261   |
| 3  | 1,074   | 2,397  | 3,471  | 実   | 2     | 47    | 96    | 51    | 60    | 171   | 53    | 107   | 267   |
|    |         |        |        | 空   | 47    | 39    | 125   | 0     | 20    | 40    | 47    | 59    | 165   |
|    |         |        |        | 合計  | 49    | 86    | 221   | 51    | 80    | 211   | 100   | 166   | 432   |
| 4  | 2,162   | 2,399  | 4,561  | 実   | 3     | 96    | 195   | 30    | 81    | 192   | 33    | 177   | 387   |
|    |         |        |        | 空   | 38    | 82    | 202   | 0     | 40    | 80    | 38    | 122   | 282   |
|    |         |        |        | 合計  | 41    | 178   | 397   | 30    | 121   | 272   | 71    | 299   | 669   |
| 5  | 1,362   | 2,029  | 3,391  | 実   | 1     | 64    | 129   | 24    | 72    | 168   | 25    | 136   | 297   |
|    |         |        |        | 空   | 31    | 29    | 89    | 0     | 20    | 40    | 31    | 49    | 129   |
|    |         |        |        | 合計  | 32    | 93    | 218   | 24    | 92    | 208   | 56    | 185   | 426   |
| 6  | 982     | 1,544  | 2,526  | 実   | 6     | 41    | 88    | 38    | 39    | 116   | 44    | 80    | 204   |
|    |         |        |        | 空   | 14    | 19    | 52    | 0     | 0     | 0     | 14    | 19    | 52    |
|    |         |        |        | 合計  | 20    | 60    | 140   | 38    | 39    | 116   | 58    | 99    | 256   |
| 7  | 2,290   | 1,087  | 3,377  | 実   | 13    | 98    | 209   | 38    | 25    | 88    | 51    | 123   | 297   |
|    |         |        |        | 空   | 36    | 27    | 90    | 1     | 0     | 1     | 37    | 27    | 91    |
|    |         |        |        | 合計  | 49    | 125   | 299   | 39    | 25    | 89    | 88    | 150   | 388   |
| 8  | 1,280   | 1,173  | 2,453  | 実   | 3     | 57    | 117   | 44    | 23    | 90    | 47    | 80    | 207   |
|    |         |        |        | 空   | 34    | 2     | 38    | 0     | 0     | 0     | 34    | 2     | 38    |
|    |         |        |        | 合計  | 37    | 59    | 155   | 44    | 23    | 90    | 81    | 82    | 245   |
| 9  | 1,003   | 1,866  | 2,869  | 実   | 7     | 43    | 93    | 57    | 51    | 159   | 64    | 94    | 252   |
|    |         |        |        | 空   | 46    | 8     | 62    | 0     | 0     | 0     | 46    | 8     | 62    |
|    |         |        |        | 合計  | 53    | 51    | 155   | 57    | 51    | 159   | 110   | 102   | 314   |
| 10 | 1,716   | 1,273  | 2,989  | 実   | 1     | 73    | 147   | 34    | 36    | 106   | 35    | 109   | 253   |
|    |         |        |        | 空   | 29    | 4     | 37    | 0     | 11    | 22    | 29    | 15    | 59    |
|    |         |        |        | 合計  | 30    | 77    | 184   | 34    | 47    | 128   | 64    | 124   | 312   |
| 11 | 1,798   | 791    | 2,589  | 実   | 1     | 81    | 163   | 21    | 22    | 65    | 22    | 103   | 228   |
|    |         |        |        | 空   | 15    | 2     | 19    | 0     | 1     | 2     | 15    | 3     | 21    |
|    |         |        |        | 合計  | 16    | 83    | 182   | 21    | 23    | 67    | 37    | 106   | 249   |
| 12 | 1,954   | 1,604  | 3,558  | 実   | 1     | 88    | 177   | 29    | 53    | 135   | 30    | 141   | 312   |
|    |         |        |        | 空   | 38    | 18    | 74    | 0     | 0     | 0     | 38    | 18    | 74    |
|    |         |        |        | 合計  | 39    | 106   | 251   | 29    | 53    | 135   | 68    | 159   | 386   |
| 合計 | 17,315  | 18,780 | 36,095 | 実   | 45    | 758   | 1,561 | 432   | 542   | 1,516 | 477   | 1,300 | 3,077 |
|    |         |        |        | 空   | 374   | 267   | 908   | 1     | 106   | 213   | 375   | 373   | 1,121 |
|    |         |        |        | 合計  | 419   | 1,025 | 2,469 | 433   | 648   | 1,729 | 852   | 1,673 | 4,198 |

## 品種別コンテナ貨物量

(単位:トン)

| 品 種                | 輸出     | 輸入    | 合計     | 品 種           | 輸出     | 輸入     | 合計     |
|--------------------|--------|-------|--------|---------------|--------|--------|--------|
| 野菜・果物              | 0      | 22    | 22     | 糸及び紡績半製品      | 0      | 9      | 9      |
| 水産品                | 10,994 | 3,859 | 14,853 | その他繊維工業品      | 134    | 94     | 228    |
| 原木                 | 791    | 5,347 | 6,138  | 砂糖            | 0      | 973    | 973    |
| 製材                 | 0      | 267   | 267    | 製造食品          | 17     | 3,389  | 3,406  |
| 石材                 | 0      | 87    | 87     | 飲料            | 0      | 56     | 56     |
| 鉄鋼                 | 0      | 40    | 40     | その他食料工業品      | 0      | 282    | 282    |
| 非鉄金属               | 0      | 28    | 28     | が ん 具         | 0      | 10     | 10     |
| 金属製品               | 0      | 49    | 49     | 衣服・身廻品・はきもの   | 265    | 133    | 398    |
| 自動車部品              | 1,662  | 0     | 1,662  | 文房具・運動娯楽用品・楽器 | 1      | 3      | 4      |
| その他輸送機械            | 245    | 814   | 1,059  | 家具装備品         | 22     | 43     | 65     |
| 産業機械               | 136    | 152   | 288    | ゴム製品          | 252    | 5      | 257    |
| 電気機械               | 0      | 393   | 393    | 木製品           | 0      | 467    | 467    |
| その他機械              | 0      | 29    | 29     | その他製造工業品      | 333    | 417    | 750    |
| ガラス類               | 0      | 50    | 50     | 金属くず          | 694    | 0      | 694    |
| 窯業品                | 0      | 619   | 619    | 再利用資材         | 1,657  | 0      | 1,657  |
| 化学薬品               | 0      | 100   | 100    | 輸送用容器         | 0      | 46     | 46     |
| 染料・塗料・合成樹脂その他化学工業品 | 112    | 997   | 1,109  | 合計            | 17,315 | 18,780 | 36,095 |

## 内貿コンテナ取り扱い個数

| 月  | 貨物量(トン) |    |    | 個 数 |     |     |     |     |     |     |     |     |     |   |
|----|---------|----|----|-----|-----|-----|-----|-----|-----|-----|-----|-----|-----|---|
|    | 移出      | 移入 | 合計 | 種別  | 移 出 |     |     | 移 入 |     |     | 合 計 |     |     |   |
|    |         |    |    |     | 20F | 40F | TEU | 20F | 40F | TEU | 20F | 40F | TEU |   |
| 1  | 0       | 0  | 0  | 実   | 0   | 0   | 0   | 0   | 0   | 0   | 0   | 0   | 0   | 0 |
|    |         |    |    | 空   | 0   | 0   | 0   | 0   | 20  | 40  | 0   | 20  | 40  |   |
|    |         |    |    | 合計  | 0   | 0   | 0   | 0   | 20  | 40  | 0   | 20  | 40  |   |
| 2  | 0       | 0  | 0  | 実   | 0   | 0   | 0   | 0   | 0   | 0   | 0   | 0   | 0   |   |
|    |         |    |    | 空   | 0   | 0   | 0   | 0   | 10  | 20  | 0   | 10  | 20  |   |
|    |         |    |    | 合計  | 0   | 0   | 0   | 0   | 10  | 20  | 0   | 10  | 20  |   |
| 3  | 0       | 0  | 0  | 実   | 0   | 0   | 0   | 0   | 0   | 0   | 0   | 0   | 0   |   |
|    |         |    |    | 空   | 0   | 0   | 0   | 0   | 29  | 58  | 0   | 29  | 58  |   |
|    |         |    |    | 合計  | 0   | 0   | 0   | 0   | 29  | 58  | 0   | 29  | 58  |   |
| 4  | 0       | 0  | 0  | 実   | 0   | 0   | 0   | 0   | 0   | 0   | 0   | 0   | 0   |   |
|    |         |    |    | 空   | 0   | 0   | 0   | 0   | 47  | 94  | 0   | 47  | 94  |   |
|    |         |    |    | 合計  | 0   | 0   | 0   | 0   | 47  | 94  | 0   | 47  | 94  |   |
| 5  | 0       | 0  | 0  | 実   | 0   | 0   | 0   | 0   | 0   | 0   | 0   | 0   | 0   |   |
|    |         |    |    | 空   | 0   | 0   | 0   | 0   | 20  | 40  | 0   | 20  | 40  |   |
|    |         |    |    | 合計  | 0   | 0   | 0   | 0   | 20  | 40  | 0   | 20  | 40  |   |
| 6  | 0       | 0  | 0  | 実   | 0   | 0   | 0   | 0   | 0   | 0   | 0   | 0   | 0   |   |
|    |         |    |    | 空   | 0   | 0   | 0   | 0   | 30  | 60  | 0   | 30  | 60  |   |
|    |         |    |    | 合計  | 0   | 0   | 0   | 0   | 30  | 60  | 0   | 30  | 60  |   |
| 7  | 0       | 0  | 0  | 実   | 0   | 0   | 0   | 0   | 0   | 0   | 0   | 0   | 0   |   |
|    |         |    |    | 空   | 0   | 0   | 0   | 0   | 40  | 80  | 0   | 40  | 80  |   |
|    |         |    |    | 合計  | 0   | 0   | 0   | 0   | 40  | 80  | 0   | 40  | 80  |   |
| 8  | 0       | 0  | 0  | 実   | 0   | 0   | 0   | 0   | 0   | 0   | 0   | 0   | 0   |   |
|    |         |    |    | 空   | 0   | 0   | 0   | 0   | 40  | 80  | 0   | 40  | 80  |   |
|    |         |    |    | 合計  | 0   | 0   | 0   | 0   | 40  | 80  | 0   | 40  | 80  |   |
| 9  | 0       | 0  | 0  | 実   | 0   | 0   | 0   | 0   | 0   | 0   | 0   | 0   | 0   |   |
|    |         |    |    | 空   | 14  | 9   | 32  | 0   | 20  | 40  | 14  | 29  | 72  |   |
|    |         |    |    | 合計  | 14  | 9   | 32  | 0   | 20  | 40  | 14  | 29  | 72  |   |
| 10 | 0       | 0  | 0  | 実   | 0   | 0   | 0   | 0   | 0   | 0   | 0   | 0   | 0   |   |
|    |         |    |    | 空   | 0   | 0   | 0   | 0   | 64  | 128 | 0   | 64  | 128 |   |
|    |         |    |    | 合計  | 0   | 0   | 0   | 0   | 64  | 128 | 0   | 64  | 128 |   |
| 11 | 0       | 0  | 0  | 実   | 0   | 0   | 0   | 0   | 0   | 0   | 0   | 0   | 0   |   |
|    |         |    |    | 空   | 0   | 0   | 0   | 0   | 15  | 30  | 0   | 15  | 30  |   |
|    |         |    |    | 合計  | 0   | 0   | 0   | 0   | 15  | 30  | 0   | 15  | 30  |   |
| 12 | 0       | 0  | 0  | 実   | 0   | 0   | 0   | 0   | 0   | 0   | 0   | 0   | 0   |   |
|    |         |    |    | 空   | 0   | 10  | 20  | 0   | 52  | 104 | 0   | 62  | 124 |   |
|    |         |    |    | 合計  | 0   | 10  | 20  | 0   | 52  | 104 | 0   | 62  | 124 |   |
| 合計 | 0       | 0  | 0  | 実   | 0   | 0   | 0   | 0   | 0   | 0   | 0   | 0   | 0   |   |
|    |         |    |    | 空   | 14  | 19  | 52  | 0   | 387 | 774 | 14  | 406 | 826 |   |
|    |         |    |    | 合計  | 14  | 19  | 52  | 0   | 387 | 774 | 14  | 406 | 826 |   |