

# 石油製品小売価格調査結果

函館市市民部調べ  
令和8年4月10日調査  
(前回調査 令和8年3月12日)

## 1 調査対象店

家庭用灯油23店, プロパンガス14店, 軽油10店, A重油11店, レギュラーガソリン10店

## 2 小売価格の状況

### (1) 家庭用灯油(1ℓ・ホームタンク用)

平均	155円 11銭	前回調査に比べ, 4円42銭, 約2.9%
最高	185円 00銭	値上がりした。
最低	135円 00銭	

### (2) プロパンガス(5.0m<sup>3</sup>)

平均	7,078円 93銭	前回調査に比べ, 102円70銭, 約1.5%
最高	9,520円 00銭	値上がりした。
最低	4,363円 00銭	

### プロパンガス(10.0m<sup>3</sup>)

平均	11,826円 71銭	前回調査に比べ, 219円86銭, 約1.9%
最高	15,961円 00銭	値上がりした。
最低	6,945円 00銭	

### (3) 軽油(1ℓ, セルフを除く)

平均	171円 28銭	前回調査に比べ, 10円68銭, 約5.9%
最高	199円 00銭	値下がりした。
最低	162円 00銭	

### (4) A重油(1ℓ)

平均	156円 51銭	前回調査に比べ, 1円41銭, 約0.9%
最高	185円 00銭	値上がりした。
最低	146円 30銭	

### (5) レギュラーガソリン(1ℓ, セルフを除く)

平均	181円 71銭	前回調査に比べ, 11円05銭, 約5.7%
最高	215円 00銭	値下がりした。
最低	172円 00銭	

消費税10%を含む価格です。

石油製品平均, 最高, 最低価格の推移

(単位:円)

		灯 油	プロパンガス		軽 油	A 重 油	レギュラーガソリン
		1リットル	5. 0m <sup>3</sup>	10. 0m <sup>3</sup>	1リットル セルフを除く	1リットル	1リットル セルフを除く
令和8年4月10日	平均	155.11	7,078.93	11,826.71	171.28	156.51	181.71
	最高	185.00	9,520.00	15,961.00	199.00	185.00	215.00
	最低	135.00	4,363.00	6,945.00	162.00	146.30	172.00
	平均						
	最高						
	最低						
	平均						
	最高						
	最低						
	平均						
	最高						
	最低						
	平均						
	最高						
	最低						
	平均						
	最高						
	最低						

消費税を含む価格です。

## 石油製品価格の増減率

	灯油	プロパンガス		軽油	A重油	レギュラーガソリン
	1リットル	5.0m <sup>3</sup>	10.0m <sup>3</sup>	1リットル セルフを除く	1リットル	1リットル セルフを除く
前年度3月	150.69	6,976.23	11,606.85	181.96	155.10	192.76
4月	4.42	102.70	219.86	-10.68	1.41	-11.05
	2.9	1.5	1.9	-5.9	0.9	-5.7
5月						
6月						
7月						
8月						
9月						
10月						
11月						
12月						
1月						
2月						
3月						

上段：金額(円・銭)

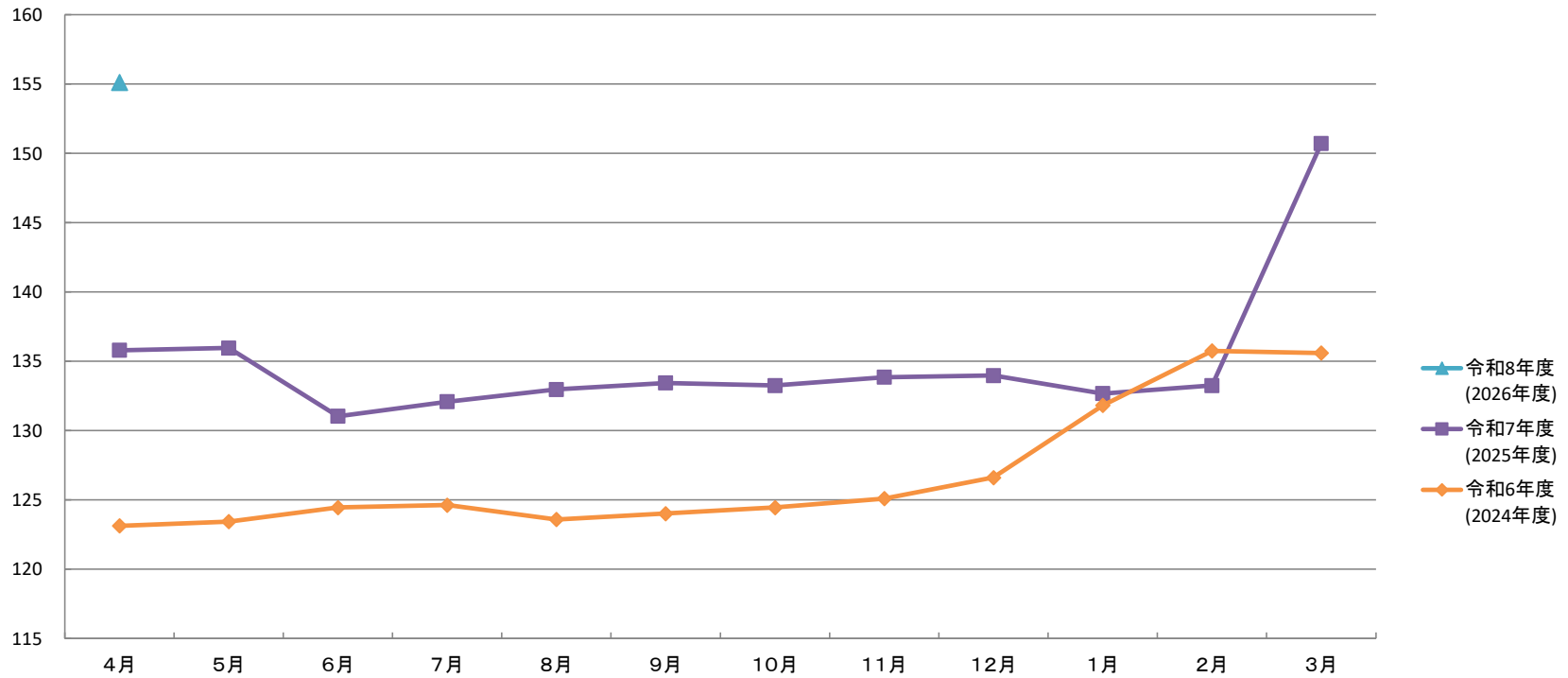
下段：パーセンテージ

※増減率について…

○小数点第2位を四捨五入し、小数点第1位まで表示。

ただし、小数点第2位を四捨五入し0.1%に満たない場合は、小数点第3位を四捨五入し、  
小数点第2位まで表示。

# 家庭用灯油平均価格推移(1リットル・ホームタンク用)

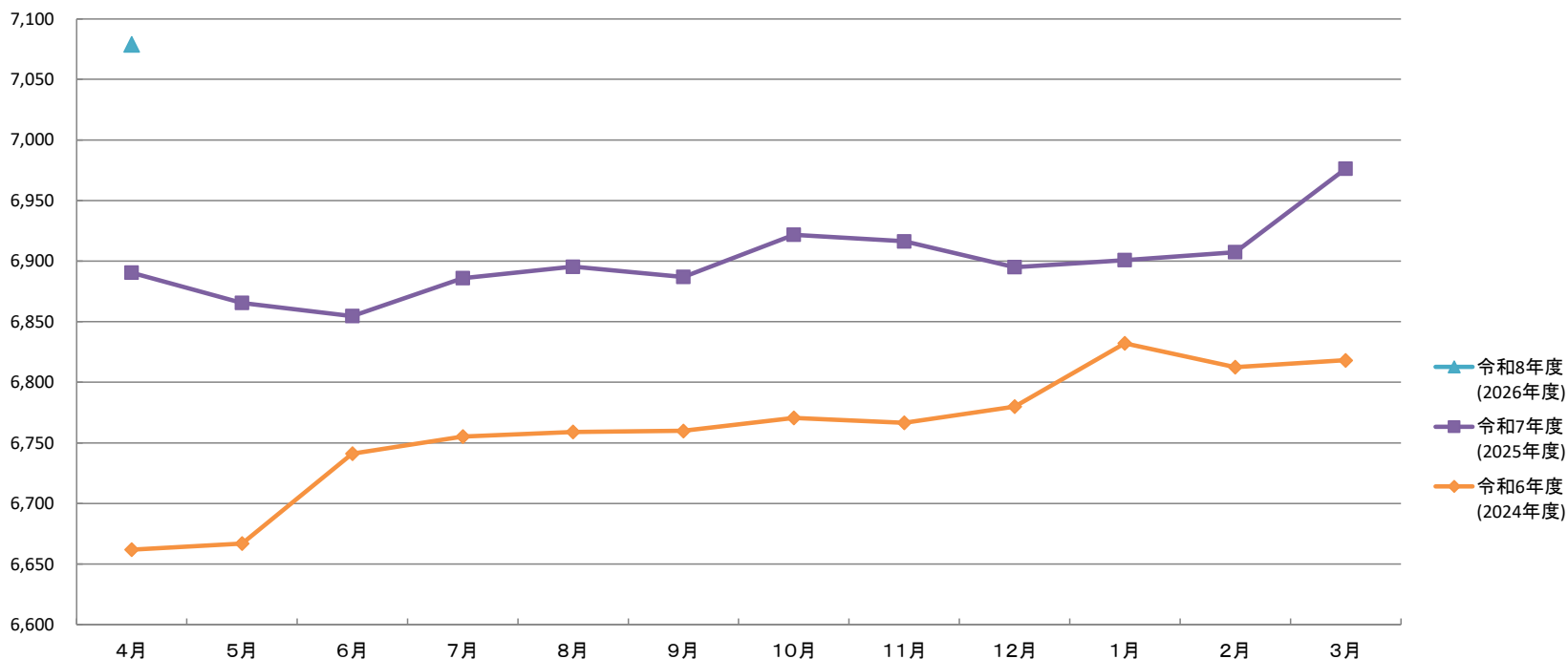


家庭用灯油価格推移(1リットル・ホームタンク用)

(単位:円, %)

		4月	5月	6月	7月	8月	9月	10月	11月	12月	1月	2月	3月	年度	前年度増減率
令和8年度 (2026年度)	平均	155.11												155.11	15.0
	最高	185.00												185.00	0.0
	最低	135.00												135.00	16.9
令和7年度 (2025年度)	平均	135.79	135.95	131.03	132.08	132.96	133.43	133.24	133.85	133.96	132.66	133.24	150.69	134.91	6.3
	最高	153.00	153.00	149.00	153.00	157.00	157.00	157.00	157.00	157.00	152.00	154.00	185.00	185.00	20.9
	最低	123.00	123.20	115.50	115.50	120.00	120.00	120.00	120.00	120.00	120.00	120.00	120.00	115.50	12.1
令和6年度 (2024年度)	平均	123.13	123.43	124.45	124.62	123.58	124.01	124.45	125.09	126.61	131.82	135.74	135.59	126.88	5.1
	最高	140.00	140.00	140.00	140.00	140.00	140.00	142.00	142.00	147.00	153.00	153.00	153.00	153.00	9.3
	最低	104.00	104.00	104.00	104.00	103.00	103.00	107.00	110.00	115.00	118.80	123.20	123.20	103.00	1.0

# プロパンガス平均価格推移(5m<sup>3</sup>)

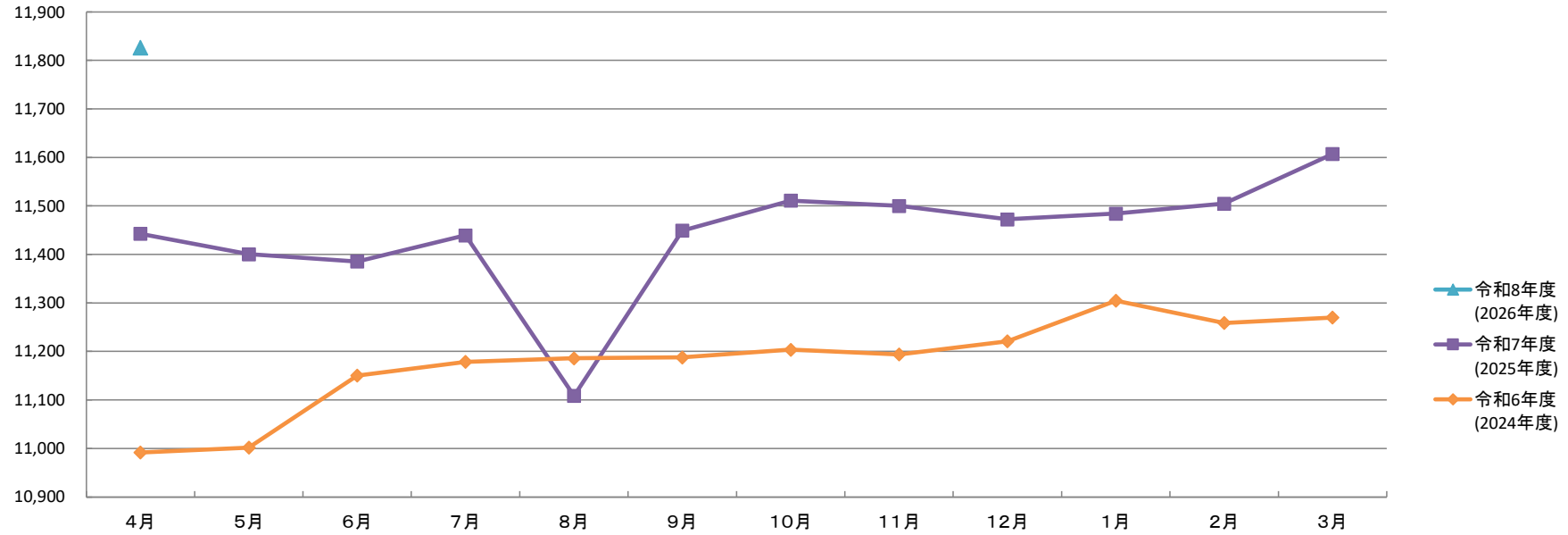


プロパンガス価格推移(5m<sup>3</sup>)

(単位:円, %)

		4月	5月	6月	7月	8月	9月	10月	11月	12月	1月	2月	3月	年度	前年度増減率
令和8年度 (2026年度)	平均	7,078.93												7,078.93	2.60
	最高	9,520.00												9,520.00	2.7
	最低	4,363.00												4,363.00	-3.5
令和7年度 (2025年度)	平均	6,890.53	6,865.53	6,854.60	6,885.93	6,895.36	6,886.93	6,921.79	6,916.36	6,895.00	6,900.85	6,907.31	6,976.23	6,899.70	2.10
	最高	9,267.00	9,240.00	9,218.00	9,212.00	9,185.00	9,157.00	9,152.00	9,135.00	9,152.00	9,196.00	9,229.00	9,245.00	9,267.00	-0.6
	最低	4,540.00	4,540.00	4,540.00	4,540.00	4,540.00	4,540.00	4,523.00	4,523.00	4,523.00	4,523.00	4,523.00	4,523.00	4,523.00	1.6
令和6年度 (2024年度)	平均	6,661.94	6,666.94	6,741.19	6,755.25	6,759.00	6,759.94	6,770.69	6,766.56	6,779.94	6,832.25	6,812.56	6,818.19	6,760.37	2.00
	最高	8,121.00	8,121.00	9,251.00	9,251.00	9,262.00	9,207.00	9,179.00	9,262.00	9,306.00	9,295.00	9,322.00	9,295.00	9,322.00	0.6
	最低	4,451.00	4,451.00	4,451.00	4,451.00	4,451.00	4,451.00	4,531.00	4,531.00	4,531.00	4,531.00	4,531.00	4,531.00	4,451.00	0.0

# プロパンガス平均価格推移(10m<sup>3</sup>)

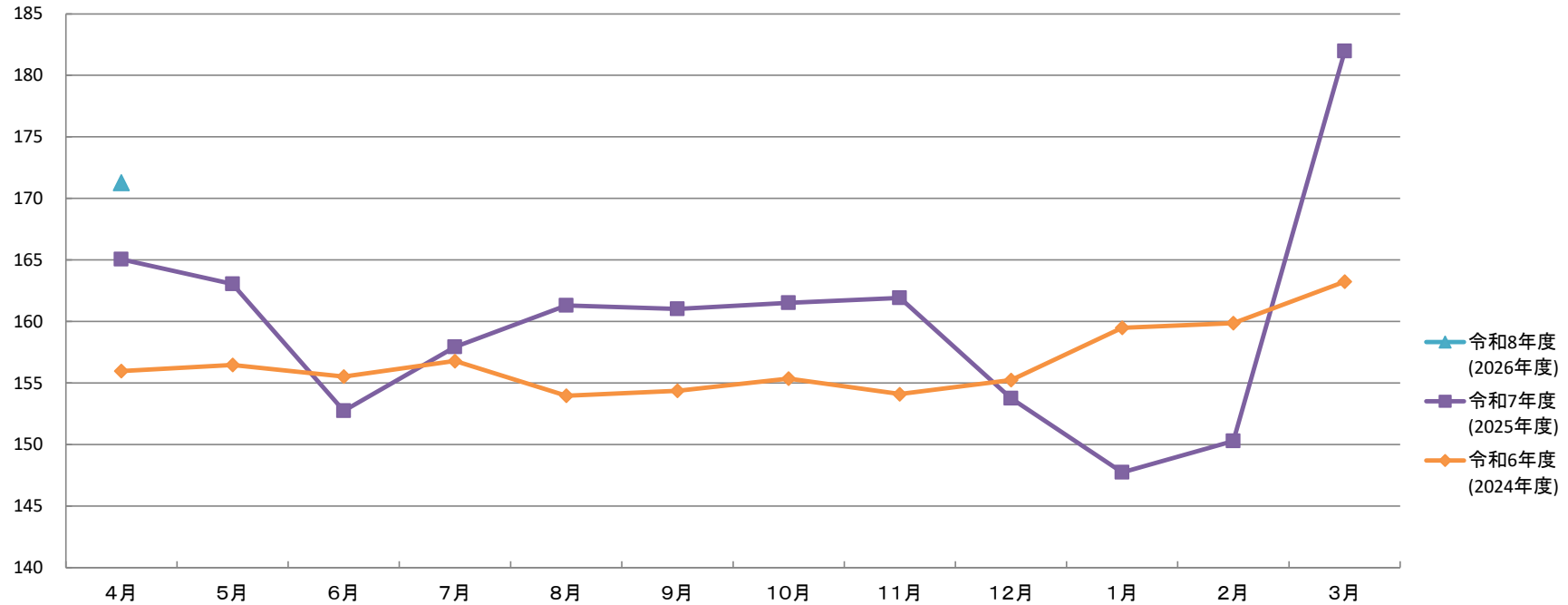


プロパンガス価格推移(10m<sup>3</sup>)

(単位:円, %)

		4月	5月	6月	7月	8月	9月	10月	11月	12月	1月	2月	3月	年度	前年度増減率
令和8年度 (2026年度)	平均	11,826.71												11,826.71	3.4
	最高	15,961.00												15,961.00	3.3
	最低	6,945.00												6,945.00	-4.4
令和7年度 (2025年度)	平均	11,442.67	11,400.40	11,385.53	11,439.29	11,108.71	11,449.07	11,511.00	11,500.00	11,472.38	11,484.23	11,504.85	11,606.85	11,442.08	2.4
	最高	15,455.00	15,400.00	15,356.00	15,345.00	13,616.00	15,235.00	15,224.00	15,191.00	15,224.00	15,312.00	15,378.00	15,411.00	15,455.00	-0.7
	最低	7,298.00	7,298.00	7,298.00	7,298.00	7,298.00	7,298.00	7,264.00	7,264.00	7,264.00	7,264.00	7,264.00	7,264.00	7,264.00	2.0
令和6年度 (2024年度)	平均	10,991.63	11,001.56	11,150.13	11,178.38	11,185.81	11,187.69	11,203.63	11,194.00	11,220.75	11,304.81	11,258.69	11,269.88	11,178.91	2.2
	最高	13,382.00	13,382.00	15,422.00	15,422.00	15,444.00	15,334.00	15,279.00	15,444.00	15,532.00	15,510.00	15,565.00	15,510.00	15,565.00	0.7
	最低	7,120.00	7,120.00	7,120.00	7,120.00	7,120.00	7,120.00	7,281.00	7,281.00	7,281.00	7,281.00	7,281.00	7,281.00	7,120.00	-0.1

# 軽油平均価格推移(1リットル, セルフを除く)

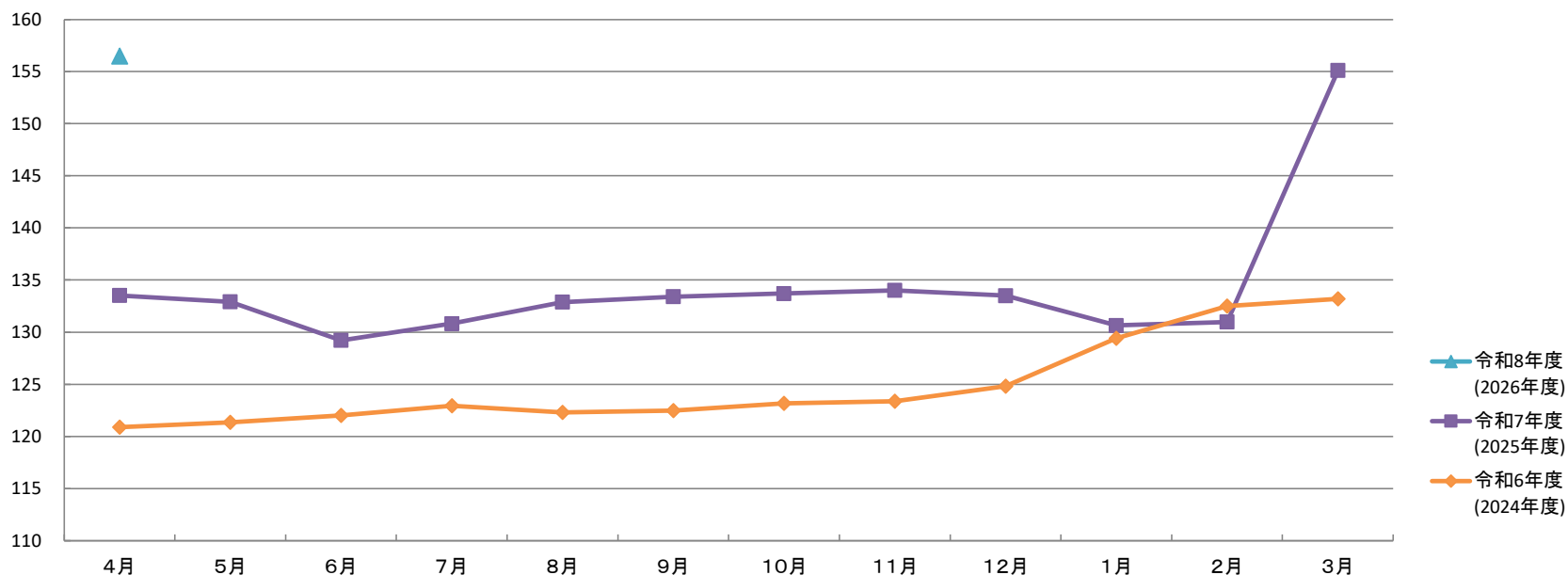


軽油価格推移(1リットル, セルフを除く)

(単位:円, %)

		4月	5月	6月	7月	8月	9月	10月	11月	12月	1月	2月	3月	年度	前年度増減率
令和8年度 (2026年度)	平均	171.28												171.28	7.2
	最高	199.00												199.00	0.0
	最低	162.00												162.00	20.0
令和7年度 (2025年度)	平均	165.05	163.05	152.73	157.93	161.29	161.02	161.51	161.91	153.74	147.73	150.27	181.96	159.85	2.0
	最高	173.70	173.70	167.29	170.00	173.00	173.00	172.00	174.00	169.00	168.00	168.00	199.00	199.00	16.0
	最低	158.00	152.00	138.00	147.00	150.00	150.00	150.00	152.00	135.00	136.00	139.00	157.00	135.00	-0.7
令和6年度 (2024年度)	平均	155.97	156.47	155.51	156.78	153.95	154.36	155.36	154.09	155.24	159.48	159.86	163.23	156.69	2.1
	最高	162.89	162.89	162.89	162.89	162.00	162.00	162.00	162.00	165.00	171.00	171.60	171.60	171.60	-5.7
	最低	151.00	152.00	148.00	151.00	142.00	150.00	150.00	144.00	147.00	152.00	136.00	156.00	136.00	-2.2

# A重油平均価格推移(1リットル)

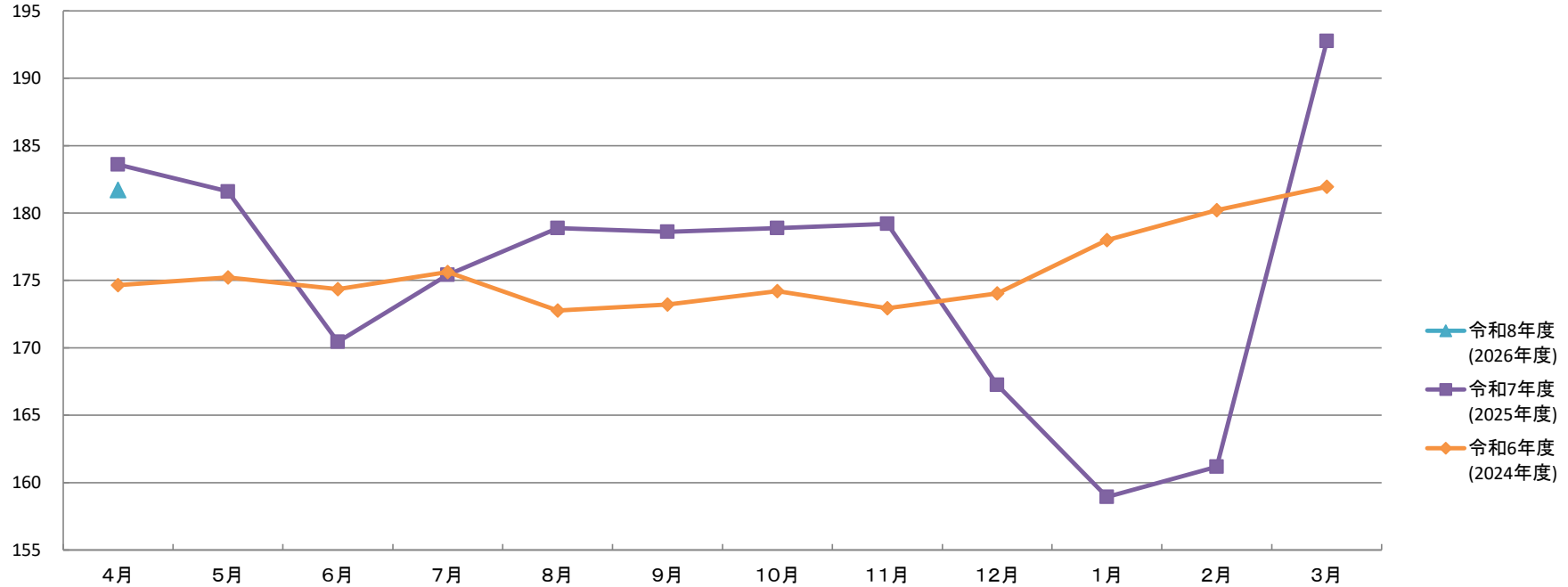


A重油価格推移(1リットル)

(単位:円, %)

		4月	5月	6月	7月	8月	9月	10月	11月	12月	1月	2月	3月	年度	前年度増減率
令和8年度 (2026年度)	平均	156.51												156.51	16.6
	最高	185.00												185.00	0.0
	最低	146.30												146.30	24.3
令和7年度 (2025年度)	平均	133.51	132.91	129.21	130.81	132.88	133.40	133.70	134.00	133.50	130.64	130.98	155.10	134.22	7.5
	最高	152.00	152.00	148.00	152.00	156.00	156.00	156.00	156.00	156.00	147.00	149.00	185.00	185.00	21.7
	最低	120.00	120.00	117.70	117.70	123.20	125.00	125.00	125.00	125.00	121.00	121.00	130.00	117.70	17.7
令和6年度 (2024年度)	平均	120.90	121.35	122.02	122.94	122.31	122.48	123.18	123.38	124.81	129.41	132.51	133.21	124.88	5.1
	最高	140.00	140.00	140.00	140.00	140.00	140.00	142.00	142.00	147.00	152.00	152.00	152.00	152.00	9.4
	最低	101.00	101.00	101.00	101.00	100.00	100.00	104.00	106.00	107.00	111.00	118.00	119.00	100.00	0.0

# レギュラーガソリン平均価格推移(1リットル, セルフを除く)



レギュラーガソリン価格推移(1リットル, セルフを除く)

(単位:円, %)

		4月	5月	6月	7月	8月	9月	10月	11月	12月	1月	2月	3月	年度	前年度増減率
令和8年度 (2026年度)	平均	181.71												181.71	3.5
	最高	215.00												215.00	0.0
	最低	172.00												172.00	17.8
令和7年度 (2025年度)	平均	183.60	181.60	170.45	175.42	178.89	178.61	178.89	179.19	167.24	158.94	161.18	192.76	175.56	0.0
	最高	193.60	193.60	188.10	190.30	193.00	193.00	191.00	193.00	185.00	184.00	184.00	215.00	215.00	12.3
	最低	178.00	172.00	158.00	167.00	170.00	170.00	170.00	172.00	155.00	146.00	149.00	167.00	146.00	-9.9
令和6年度 (2024年度)	平均	174.65	175.23	174.35	175.62	172.77	173.21	174.21	172.94	174.04	177.99	180.22	181.95	175.60	2.1
	最高	181.50	181.50	181.50	181.50	181.50	179.30	180.00	180.00	182.00	191.00	191.40	191.40	191.40	-1.3
	最低	171.00	171.00	168.00	171.00	162.00	170.00	170.00	164.00	167.00	172.00	173.00	176.00	162.00	1.9