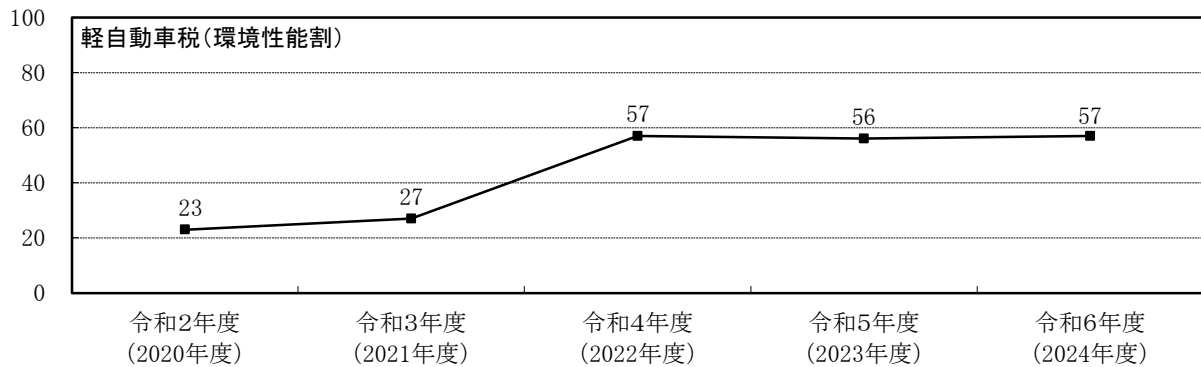


4 諸 税

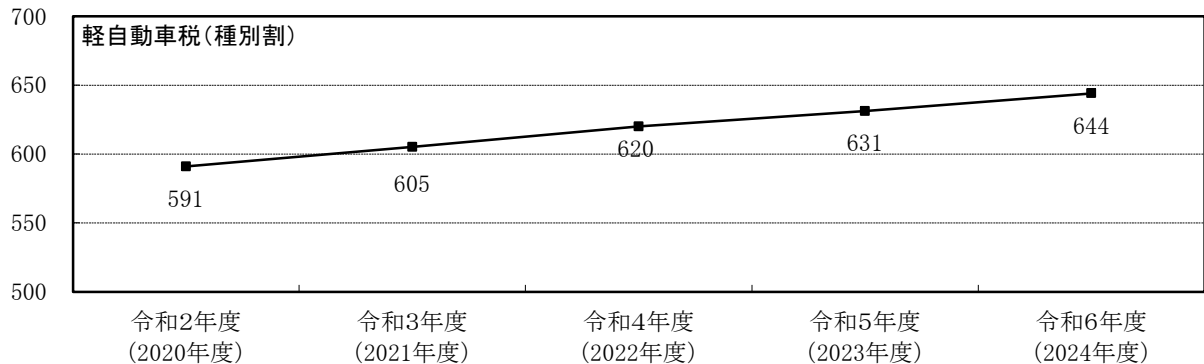
4 諸 税

(1) 調定額の年度別推移（現年課税分）

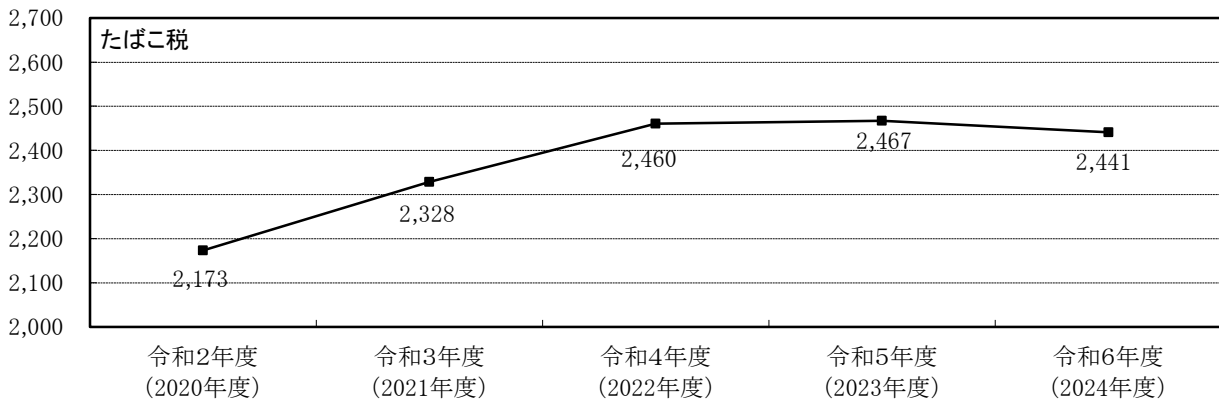
(百万円)



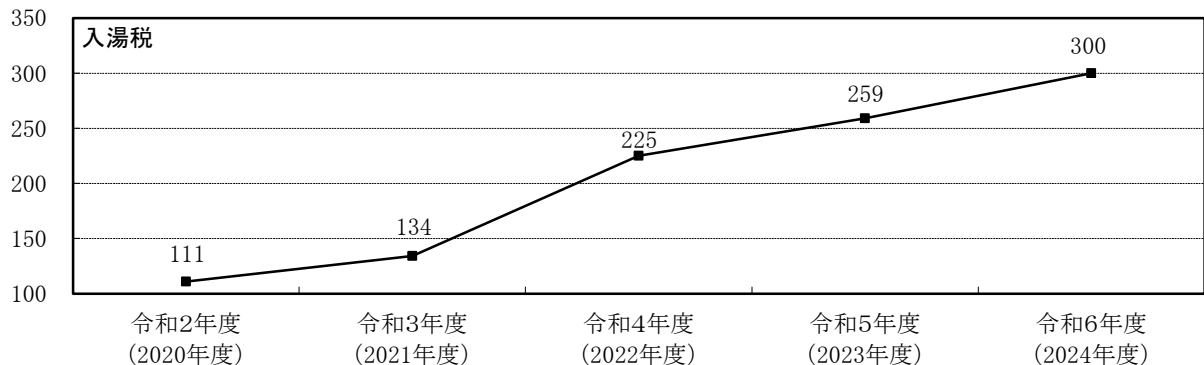
(百万円)



(百万円)



(百万円)



(2) 軽自動車税（種別割）に関する調

(単位：台、千円、%)

区 分		令和3年度 (2021年度)			令和4年度 (2022年度)			令和5年度 (2023年度)			令和6年度 (2024年度)		
		調 定 額		前年比	調 定 額		前年比	調 定 額		前年比	調 定 額		前年比
		台数			台数			台数			台数		
原動機付自転車	50cc以下のもの (ミニカー以外)	1,916			1,843			1,769			1,733		
			3,832	95.1		3,686	96.2		3,538	96.0		3,466	98.0
	50ccを超え 90cc以下のもの	317			334			332			351		
			634	100.6		668	105.4		664	99.4		702	105.7
	90ccを超えるもの	668			693			757			800		
			1,603	107.2		1,663	103.7		1,817	109.3		1,920	105.7
	ミニカー	72			82			81			78		
			266	93.3		303	113.9		300	99.0		289	96.3
	小 計	2,973			2,952			2,939			2,962		
			6,335	98.4		6,320	99.8		6,319	100.0		6,377	100.9
軽自動車及び小型特殊自動車	二 輪	1,693			1,752			1,778			1,839		
			6,095	101.7		6,308	103.5		6,401	101.5		6,620	103.4
	三 輪	-			-			1			1		
			-	-		-	-		5	皆増		5	100.0
	乗 営 業 用	1			1			30			93		
			7	100.0		7	100.0		210	激増		653	311.0
	用 自 家 用	52,347			52,358			52,407			52,640		
			520,442	102.6		534,120	102.6		543,290	101.7		553,792	101.9
	貨 営 業 用	439			513			549			521		
			1,634	103.2		1,945	119.0		2,085	107.2		2,002	96.0
	用 自 家 用	9,547			9,532			9,623			9,640		
			47,771	99.6		48,022	100.5		48,818	101.7		49,258	100.9
	専ら雪上を走行するもの	2			2			2			2		
			7	100.0		7	100.0		7	100.0		7	100.0
	小型農耕用	667			658			659			656		
			1,601	97.3		1,579	98.6		1,582	100.2		1,574	99.5
	その他	1,229			1,281			1,300			1,370		
			7,251	102.7		7,558	104.2		7,670	101.5		8,083	105.4
	小 計	65,925			66,097			66,349			66,762		
			584,808	102.3		599,546	102.5		610,068	101.8		621,994	102.0
	二輪の小型自動車	2,281			2,365			2,451			2,522		
			13,686	103.1		14,190	103.7		14,706	103.6		15,132	102.9
	合 計	71,179			71,414			71,739			72,246		
			604,829	102.3		620,056	102.5		631,093	101.8		643,503	102.0

※太枠内の車両の税率内訳は次ページ参照

四輪等の軽自動車課税台数の内訳（旧税率・新税率・軽課・重課）

（単位：台，千円，％）

区分			令和 3 年度 (2021年度)		令和 4 年度 (2022年度)		令和 5 年度 (2023年度)		令和 6 年度 (2024年度)			
			調 定 額		前年比	調 定 額		前年比	調 定 額		前年比	
			台数			台数			台数			台数
軽自動車	三輪	旧税率	-		-		-		-			
			-	-	-	-	-	-	-	-		
		新税率	-		-		-		-		-	
			-	-	-	-	-	-	-	-	-	-
		軽課(75%軽減)	-		-		-		-		-	
			-	-	-	-	-	-	-	-	-	-
		軽課(50%軽減)	-		-		-		-		-	
			-	-	-	-	-	-	-	-	-	-
		軽課(25%軽減)	-		-		-		-		-	
			-	-	-	-	-	-	-	-	-	-
		重課	-		-		1		1		5	100.0
			-	-	-	-	5	皆増	5	100.0		
		小計	-		-		1		1		5	100.0
			-	-	-	-	5	皆増	5	100.0		
	乗用	営業用	旧税率	-		-		13		38		
				-	-	-	-	80	皆増	236	295.0	
			新税率	1		1		7		23		
				7	100.0	7	100.0	48	685.7	159	331.3	
			軽課(75%軽減)	-		-		-		-		
				-	-	-	-	-	-	-	-	-
			軽課(50%軽減)	-		-		-		1		
				-	-	-	-	-	-	4	皆増	
			軽課(25%軽減)	-		-		-		-		
				-	-	-	-	-	-	-	-	-
			重課	-		-		10		31		
				-	-	-	-	82	皆増	254	309.8	
		小計	1		1		30		93			
			7	100.0	7	100.0	210	激增	653	311.0		
		自家用	旧税率	21,630		18,805		15,991		13,330		
				170,877	87.4	148,559	86.9	126,329	85.0	105,307	83.4	
			新税率	18,608		22,506		25,058		27,829		
				200,966	121.3	243,065	120.9	270,626	111.3	300,553	111.1	
			軽課(75%軽減)	-		1		18		17		
				-	-	3	皆増	49	激增	46	93.9	
			軽課(50%軽減)	341		-		-		-		
				1,841	75.8	-	皆減	-	-	-	-	-
			軽課(25%軽減)	1,052		-		-		-		
				8,521	83.8	-	皆減	-	-	-	-	-
			重課	10,716		11,046		11,340		11,464		
				138,237	103.6	142,493	103.1	146,286	102.7	147,886	101.1	
		小計	52,347		52,358		52,407		52,640			
			520,442	102.6	534,120	102.6	543,290	101.7	553,792	101.9		
	貨物用	営業用	旧税率	176		185		172		113		
				598	85.8	629	105.2	585	93.0	384	65.6	
			新税率	207		229		280		300		
				787	125.5	870	110.5	1,064	122.3	1,140	107.1	
			軽課(75%軽減)	-		-		-		2		
				-	-	-	-	-	-	2	皆増	
			軽課(50%軽減)	-		-		-		-		
				-	-	-	-	-	-	-	-	-
			軽課(25%軽減)	2		-		-		-		
				6	17.1	-	皆減	-	-	-	-	-
		重課	54		99		97		106			
			243	108.0	446	183.5	436	97.8	476	109.2		
		小計	439		513		549		521			
			1,634	103.2	1,945	119.0	2,085	107.2	2,002	96.0		
		自家用	旧税率	3,511		2,997		2,503		1,987		
				15,449	84.4	13,187	85.4	11,013	83.5	8,743	79.4	
			新税率	3,830		4,375		4,910		5,403		
				19,150	116.4	21,875	114.2	24,550	112.2	27,015	110.0	
			軽課(75%軽減)	-		-		1		-		
				-	-	-	-	1	皆増	-	皆減	
			軽課(50%軽減)	-		-		-		-		
				-	-	-	-	-	-	-	-	-
			軽課(25%軽減)	29		-		-		-		
				110	67.5	-	皆減	-	-	-	-	-
		重課	2,177		2,160		2,209		2,250			
			13,062	100.2	12,960	99.2	13,254	102.3	13,500	101.9		
		小計	9,547		9,532		9,623		9,640			
			47,771	99.6	48,022	100.5	48,818	101.7	49,258	100.9		
	合計			62,334		62,404		62,610		62,895		
				569,854	102.4	584,094	102.5	594,408	101.8	605,710	101.9	

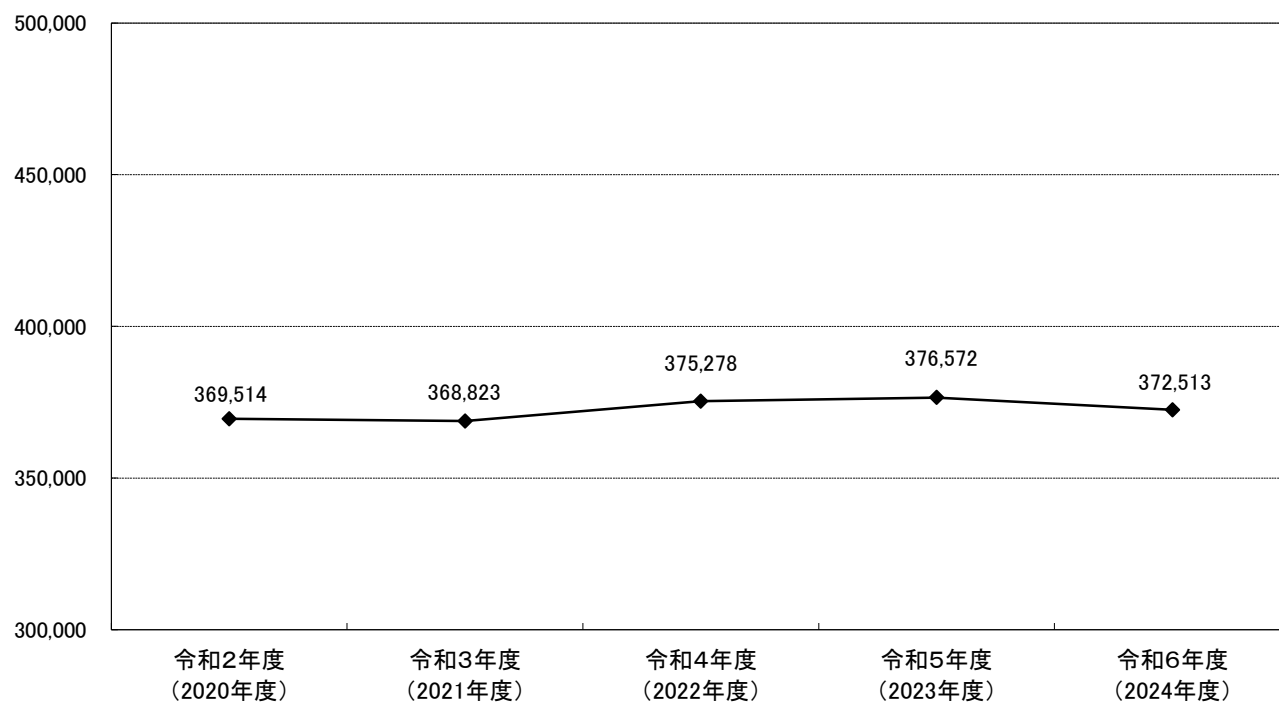
(3) たばこ税に関する調

(単位：本，円，%)

区 分	売 渡 本 数		調 定 額	
		前 年 比		前 年 比
令 和 2 年 度 (2020 年 度)	369,514,227	90.2	2,172,538,256	93.8
令 和 3 年 度 (2021 年 度)	368,823,119	99.8	2,328,224,994	107.2
令 和 4 年 度 (2022 年 度)	375,278,468	101.8	2,460,066,511	105.7
令 和 5 年 度 (2023 年 度)	376,572,167	100.3	2,467,344,359	100.3
令 和 6 年 度 (2024 年 度)	372,513,316	98.9	2,440,707,215	98.9

(千本)

売渡本数の合計の推移



(4) 入湯税に関する調

(単位：人，円，%)

区 分	入 湯 客			調 定 額 (現 年 分)	
			前 年 比		前 年 比
令 和 2 年 度 (2020 年 度)	一般客 150円	735,282	46.9	110,747,090	46.9
	その他 70円	6,497	38.3		
	合 計	741,779	46.9		
令 和 3 年 度 (2021 年 度)	一般客 150円	886,484	120.6	134,101,420	121.1
	その他 70円	16,126	248.2		
	合 計	902,610	121.7		
令 和 4 年 度 (2022 年 度)	一般客 150円	1,492,316	168.3	224,879,550	167.7
	その他 70円	14,745	91.4		
	合 計	1,507,061	167.0		
令 和 5 年 度 (2023 年 度)	一般客 150円	1,715,524	115.0	259,016,510	115.2
	その他 70円	24,113	163.5		
	合 計	1,739,637	115.4		
令 和 6 年 度 (2024 年 度)	一般客 150円	1,992,437	116.1	299,782,550	115.7
	その他 70円	13,100	54.3		
	合 計	2,005,537	115.3		

(注) その他は、療養のため引き続き7日以上滞在して入湯する客、修学旅行の生徒および引率教師ならびにユースホステルを利用するユースホステル会員分。

