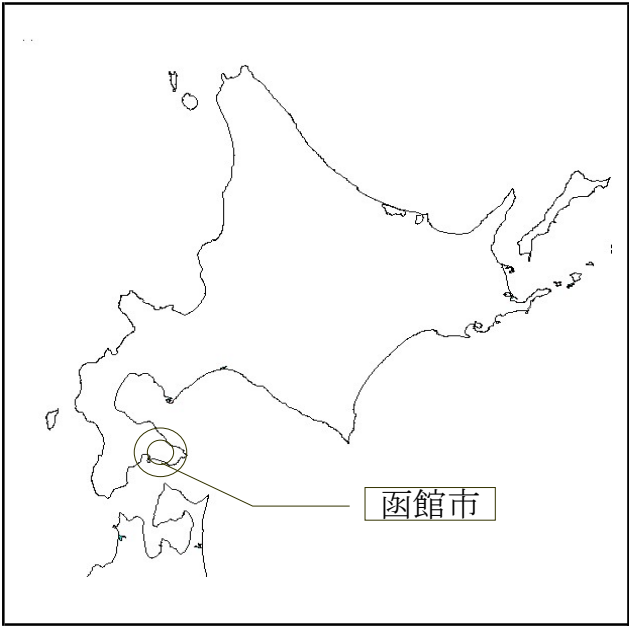


1 総括

1 総 括

(1) 函館市の位置および市域の移りかわり



位置 東経 140° 44′ 北緯 41° 46′
(注) 位置基点は市役所所在地
面積 677.87 km²
東西 41.1 km 南北 32.8 km

年 月	総面積(km ²)	沿 革
大正11年 8月	19.05	市制施行
昭和14年 4月	219.59	湯川町と合併
21年 9月	208.62	銭亀沢村と分合(一部)
24年 4月	209.59	亀田村と境界変更(一部)
30年 4月	209.60	公有水面埋立による編入
30年10月	219.18	建設省国土地理院の改測
31年 4月 36年 5月	219.27	公有水面埋立による編入
38年 6月 39年 3月	219.29	新たに生じた土地の確認 (公有水面埋立地)
40年 3月	219.32	上磯町と境界変更
40年 6月	219.45	新たに生じた土地の確認 (公有水面埋立地)
41年12月	255.23	銭亀沢村と合併
42年 3月 47年10月	255.47	新たに生じた土地の確認 (公有水面埋立地)
48年12月	347.54	亀田市と合併
49年 6月 62年 7月	347.87	新たに生じた土地の確認 (公有水面埋立地)
63年10月	346.72	建設省国土地理院の改測
平成元年12月 16年 6月	347.15	新たに生じた土地の確認 (公有水面埋立地)
16年12月	677.79	戸井町, 恵山町, 榎法華村, 南 茅部町と合併
18年 3月 25年 9月	677.95	新たに生じた土地の確認 (公有水面埋立地)
26年10月	677.83	国土交通省国土地理院の改測
27年10月	677.86	国土交通省国土地理院の改測
28年10月	677.87	国土交通省国土地理院の改測
29年10月	677.86	国土交通省国土地理院の改測
30年10月 令和 6年10月	677.87	国土交通省国土地理院の改測

(2) 人口・世帯数等の調

(3月31日現在)

区 分		令和2年 (2020年)	令和3年 (2021年)	令和4年 (2022年)	令和5年 (2023年)	令和6年 (2024年)	令和7年 (2025年)
人 口		253,340	250,022	246,256	242,467	238,213	234,530
世 帯 数		141,221	140,972	140,115	139,419	138,258	137,669
面 積 (km ²)		677.87	677.87	677.87	677.87	677.87	677.87
税務職員数(定数) (4月1日現在)		97	99	99	99	99	100
税一 務人 職当 員り	人 口	2,612	2,525	2,487	2,449	2,406	2,345
	世 帯 数	1,456	1,424	1,415	1,408	1,397	1,377

(注) 税務職員数は、部長・部次長、会計年度任用職員(嘱託職員および臨時職員)を除く。

(3) 一般会計歳入歳出予算・決算額調

(歳入)

(単位：千円，%)


科 目		令和6年度(2024年度)		令和7年度(2025年度)	
		決 算 額	構 成 比	当 初 予 算 額	構 成 比
市	税	32,033,655	22.10	32,657,000	21.42
内 訳	市 民 税	13,106,806	(40.92)	13,757,798	(42.13)
	固 定 資 産 税	13,029,185	(40.67)	13,045,021	(39.95)
	軽 自 動 車 税	699,376	(2.18)	707,779	(2.17)
	た ば こ 税	2,440,707	(7.62)	2,398,959	(7.35)
	鉱 産 税	-	(0.00)	1	(0.00)
	入 湯 税	299,783	(0.94)	283,657	(0.86)
	都 市 計 画 税	2,457,798	(7.67)	2,463,785	(7.54)
地 方 譲 与 税		765,944	0.53	832,000	0.55
利 子 割 交 付 金		13,228	0.01	17,000	0.01
配 当 割 交 付 金		125,648	0.09	94,000	0.06
株 式 等 譲 渡 所 得 割 交 付 金		193,468	0.13	69,000	0.05
法 人 事 業 税 交 付 金		564,214	0.39	569,000	0.37
地 方 消 費 税 交 付 金		6,870,172	4.74	7,052,000	4.62
ゴ ル フ 場 利 用 税 交 付 金		4,261	0.00	3,700	0.00
環 境 性 能 割 交 付 金		73,089	0.05	92,000	0.06
国有提供施設等所在市町村助成交付金		1,553	0.00	1,500	0.00
地 方 特 例 交 付 金		1,126,011	0.78	193,000	0.13
地 方 交 付 税		35,102,617	24.22	35,605,000	23.35
交 通 安 全 対 策 特 別 交 付 金		29,701	0.02	37,000	0.02
分 担 金 及 び 負 担 金		198,665	0.14	199,869	0.13
使 用 料 及 び 手 数 料		3,154,162	2.18	3,237,897	2.12
国 庫 支 出 金		35,287,439	24.35	37,245,222	24.42
道 支 出 金		8,375,086	5.78	8,575,085	5.63
財 産 収 入		438,081	0.30	189,266	0.12
寄 付 金		2,452,359	1.69	3,202,275	2.10
繰 入 金		2,904,367	2.00	2,961,238	1.94
繰 越 金		3,232,100	2.23	100,000	0.07
諸 収 入		6,542,444	4.52	9,115,248	5.98
市 債		5,433,000	3.75	10,441,700	6.85
歳 入 合 計		144,921,264	100.00	152,490,000	100.00

(歳出)

(単位：千円，%)

科 目			令和6年度(2024年度)		令和7年度(2025年度)	
			決 算 額	構 成 比	当 初 予 算 額	構 成 比
議 会 費			332,493	0.23	341,111	0.22
総 務 費			8,155,916	5.73	8,244,295	5.41
内 徴 税 費			244,465	(3.00)	327,125	(3.97)
訳 そ の 他			7,911,451	(97.00)	7,917,170	(96.03)
民 生 費			58,440,847	41.04	59,114,601	38.77
衛 生 費			11,617,766	8.16	17,220,198	11.29
労 働 費			130,085	0.09	163,927	0.11
農 林 水 産 費			1,303,616	0.92	1,399,007	0.92
商 工 費			7,784,155	5.47	11,239,511	7.37
土 木 費			9,383,297	6.59	11,426,087	7.49
消 防 費			723,840	0.51	1,544,234	1.01
教 育 費			7,450,675	5.23	7,090,218	4.65
公 債 費			11,024,131	7.74	11,024,842	7.23
諸 支 出 費			8,470,472	5.95	6,654,413	4.36
職 員 費			17,571,426	12.34	16,927,556	11.10
予 備 費			0	0.00	100,000	0.07
歳 出 合 計			142,388,719	100.00	152,490,000	100.00

市税の一般会計(歳入)に占める割合



(4) 基準財政収入額に関する調

(単位：千円，%)

区 分		令和5年度 (2023年度)	前年比	令和6年度 (2024年度)	前年比	令和7年度 (2025年度)	前年比
市 民 税	個 人 均 等 割	297,201	98.3	255,148	85.9	255,113	100.0
	法 人 均 等 割	583,194	99.3	580,704	99.6	583,553	100.5
	個 人 所 得 割	8,352,051	97.3	8,108,667	97.1	8,959,963	110.5
	法 人 税 割	700,139	92.5	705,393	100.8	692,414	98.2
	計	9,932,585	97.1	9,649,912	97.2	10,491,043	108.7
固 定 資 産 税	土 地	2,682,714	100.0	2,697,385	100.5	2,698,287	100.0
	家 屋	5,681,559	101.6	5,672,975	99.8	5,721,217	100.9
	償 却 資 産	1,343,781	104.9	1,383,176	102.9	1,489,287	107.7
	計	9,708,054	101.6	9,753,536	100.5	9,908,791	101.6
軽 自 動 車 税	環 境 性 能 割	40,687	135.0	54,809	134.7	45,232	82.5
	種 別 割	463,606	100.2	482,991	104.2	491,799	101.8
	計	504,293	102.3	537,800	106.6	537,031	99.9
た ば こ 税		1,807,232	102.9	1,817,905	100.6	1,835,836	101.0
鉱 産 税		-	-	-	-	-	-
利 子 割 交 付 金		-	皆減	-	-	5,370	皆増
配 当 割 交 付 金		77,452	154.0	64,972	83.9	76,143	117.2
株式等譲渡所得割交付金		54,939	72.2	76,401	139.1	137,266	179.7
法 人 事 業 税 交 付 金		383,811	106.7	401,017	104.5	433,801	108.2
地 方 消 費 税 交 付 金		6,239,106	110.8	5,714,253	91.6	6,007,283	105.1
ゴルフ場利用税交付金		5,913	93.9	3,594	60.8	3,072	85.5
自動車税環境性能割交付金		39,905	78.5	62,040	155.5	52,136	84.0
市 町 村 交 付 金		92,673	101.1	95,565	103.1	101,620	106.3
特 別 と ん 譲 与 税		4,454	61.7	12,593	282.7	7,846	62.3
地 方 揮 発 油 譲 与 税		167,662	94.7	166,742	99.5	153,537	92.1
自 動 車 重 量 譲 与 税		500,298	99.6	525,010	104.9	499,352	95.1
航 空 機 燃 料 譲 与 税		40,917	97.6	34,320	83.9	34,800	101.4
森 林 環 境 譲 与 税		63,023	104.0	79,538	126.2	85,438	107.4
交通安全対策特別交付金		39,460	97.4	38,525	97.6	35,998	93.4
東日本大震災に係る 特 例 加 算 金		-	-	-	-	-	-
地 方 特 例 交 付 金		144,469	96.2	839,777	581.3	134,858	16.1
低工法等による控除額		33,474	34.6	26,874	80.3	13,488	50.2
合 計		29,772,772	102.0	29,846,626	100.2	30,527,733	102.3

(5) 関係税外収入状況調

(単位：円，％)

区 分	令和5年度 (2023年度)	前年比	令和6年度 (2024年度)	前年比	令和7年度 (2025年度)	前年比
利 子 割 交 付 金	9,957,000	87.9	13,228,000	132.9	17,000,000	128.5
配 当 割 交 付 金	91,865,000	111.1	125,648,000	136.8	94,000,000	74.8
株 式 等 譲 渡 所 得 割 交 付 金	105,563,000	158.2	193,468,000	183.3	69,000,000	35.7
法 人 事 業 税 交 付 金	515,142,000	106.5	564,214,000	109.5	569,000,000	100.8
ゴ ル フ 場 利 用 税 交 付 金	4,571,280	55.2	4,260,760	93.2	3,700,000	86.8
国 有 提 供 施 設 等 所 在 市 町 村 助 成 交 付 金	1,644,000	94.4	1,553,000	94.5	1,500,000	96.6
定 額 減 税 減 収 補 填 特 例 交 付 金	-	-	930,462,000	皆増	1,500,000	0.2
新 型 コ ロ ナ ウ イ ル ス 感 染 症 対 策 地 方 税 減 収 補 填 特 別 交 付 金	6,857,000	142.0	6,308,000	92.0	2,500,000	39.6
証 明 等 手 数 料	10,351,500	91.1	11,008,200	106.3	10,730,000	97.5
うち市税に関する 証 明 等 手 数 料	9,456,000	89.4	9,979,500	105.5	9,690,000	97.1
督 促 手 数 料	5,600	74.7	4,700	83.9	1,000	21.3
うち市税に関する 督 促 手 数 料	700	38.9	500	71.4	1,000	200.0
道 税 徴 収 委 託 金	358,734,088	100.1	358,577,770	100.0	356,000,000	99.3
納 税 義 務 者 数 割 (人 員 割)	343,755,000	99.8	343,593,000	100.0	342,000,000	99.5
徴 収 金 割	14,979,088	108.3	14,984,770	100.0	14,000,000	93.4
税 源 移 譲 関 係 金 税 払 戻	-	-	-	-	-	-
延 滞 金	6,750,231	64.5	9,721,007	144.0	10,000,000	102.9
うち市税に関する 延 滞 金	6,750,231	65.1	9,721,007	144.0	10,000,000	102.9

(注) 令和7年度(2025年度)は当初予算

平成22年4月1日から督促手数料を廃止(平成22年度以降は滞納繰越分)

(6) 市税一覧表

区 分			課 税 客 体	納 税 義 務 者	賦 課 期 日
市 民 税	個 人	均 等 割	(均等割・所得割) ○市内に住所を有する個人		1 月 1 日
		所 得 割	(均等割) ○市内に事務所・事業所または家屋敷を有する個人で、市内に住所を有しない者		
	法 人	均 等 割	(均等割・法人税割) ○市内に事務所または事業所を有する法人 ○法人でない社団または財団で、代表者または管理人の定めがあり、かつ、収益事業を行うもの、または法人課税信託の引受けを行うもの		
		法 人 税 割	(均等割) ○市内に寮、宿泊所、クラブその他これらに類する施設を有する法人で、事務所または事業所を有しないもの (法人税割) ○法人課税信託の引受けを行うことにより法人税を課される個人で、市内に事務所または事業所を有するもの		
固 定 資 産 税			固定資産 ○土地 ○家屋 ○償却資産	当該固定資産の所有者	1 月 1 日
軽 自 動 車 税	環 境 性 能 割		三輪以上の軽自動車	三輪以上の軽自動車の取得者	
	種 別 割		原動機付自転車 軽自動車 小型特殊自動車 二輪の小型自動車	当該原動機付自転車、軽自動車、 小型特殊自動車および二輪の 小型自動車の所有者	4 月 1 日
た ば こ 税			小売店に売渡した製造たばこ	卸売販売業者等	
鉱 産 税			鉱物の掘採事業	鉱物の掘採事業者	
特 別 土 地 保 有 税			土地	当該土地の取得者および所有者	
入 湯 税			鉱泉浴場における入湯行為	入湯客	
都 市 計 画 税			土地・家屋	当該土地家屋の所有者	1 月 1 日

課税標準および税率	申告期限	納期
3,000円	○個人市民税申告書 3月15日※ ○給与支払報告書 1月31日※	○普通徴収 第1期 6月16日～6月30日 第2期 8月16日～9月1日 第3期 10月16日～10月31日 第4期 1月16日～2月2日 ○特別徴収 毎月(6月～翌年5月)徴収の翌月10日
課税総所得金額、課税退職所得金額および課税山林所得金額の合計額の100分の6	※翌年度に係る申告期限	
<ul style="list-style-type: none"> ・1号法人(次の各号に掲げる法人以外の法人) … 60,000円 ・2号法人(資本金等の額が1,000万円以下であるもののうち、従業者数が50人を超えるもの) … 144,000円 ・3号法人(資本金等の額が1,000万円を超え1億円以下であるもののうち、従業者数が50人以下のもの) … 156,000円 ・4号法人(資本金等の額が1,000万円を超え1億円以下であるもののうち、従業者数が50人を超えるもの) … 180,000円 ・5号法人(資本金等の額が1億円を超え10億円以下であるもののうち、従業者数が50人以下であるもの) … 192,000円 ・6号法人(資本金等の額が1億円を超え10億円以下であるもののうち、従業者数が50人を超えるもの) … 480,000円 ・7号法人(資本金等の額が10億円を超えるもののうち、従業者数が50人以下であるもの) … 492,000円 ・8号法人(資本金等の額が10億円を超え50億円以下であるもののうち、従業者数が50人を超えるもの) … 2,100,000円 ・9号法人(資本金等の額が50億円を超えるもののうち、従業者数が50人を超えるもの) … 3,600,000円 	○確定申告 事業年度終了の日の翌月から2月以内 ○中間申告 事業年度開始の日以後6月を経過した日から2月以内	申告期限までの申告納付
法人税額の100分の8.4		
課税標準額の100分の1.4 免税点 土地 300,000円未満 家屋 200,000円未満 償却資産 1,500,000円未満	○住宅用地、被災住宅用地の申告 1月31日※ ○償却資産の申告 1月31日※ ※翌年度に係る申告期限	第1期 4月16日～4月30日 第2期 7月16日～7月31日 第3期 9月16日～9月30日 第4期 12月10日～12月25日
取得価格の100分の0.5、100分の1.0、100分の2.0 免税点 取得価格 500,000円以下	①車両番号の指定を受ける三輪以上の軽自動車 …車両番号の指定の日 ②自動車検査証の記入を受ける三輪以上の軽自動車 …記入を受ける事由があつてから15日以内 ③①②以外の三輪以上の軽自動車 …取得日から15日以内	
原動機付自転車 排気量50cc以下(ミニカー以外) 2,000円 排気量90cc以下 2,000円 排気量125cc以下(最大出力4.0kW以下) 2,000円 排気量90ccを超えるもの 2,400円 ミニカー 3,700円 軽自動車 二輪のもの 3,600円 三輪のもの 3,900円 (3,400円) 軽課25%軽減 3,000円 軽課50%軽減 2,000円 軽課75%軽減 1,000円 重課 4,600円 専ら雪上を走行するもの 3,600円 小型特殊自動車 農耕作業用のもの 2,400円 その他のもの 5,900円 二輪の小型自動車 6,000円 軽自動車 四輪以上のもの 乗用のもの 営業用 6,900円 (6,200円) 軽課25%軽減 5,200円 軽課50%軽減 3,500円 軽課75%軽減 1,800円 重課 8,200円 自家用 10,800円 (7,900円) 軽課75%軽減 2,700円 重課 12,900円 貨物用のもの 営業用 3,800円 (3,400円) 軽課25%軽減 1,000円 重課 4,500円 自家用 5,000円 (4,400円) 軽課75%軽減 1,300円 重課 6,000円	○取得等の申告 新規登録、市内転入、変更のあった場合 …15日以内 ○廃車等の申告 廃車、市外転出の場合 …30日以内	5月16日～6月2日
※特定小型原動機自転車の要件に該当するものについては、ミニカーに係る税率区分から除かれ、排気量50cc以下の税率が適用になる。 ※()内の税率は平成27年3月31日以前に新規登録した車両に適用する。		
売渡本数 1,000本につき 6,552円	毎月の売渡しにつき翌月末日までに申告納付	
鉱物の価格の100分の1.2 (鉱物の価格が200万円以下の場合 100分の0.9)	毎月の掘採につき翌月末日までに申告納付	
土地の取得価格 土地に対して課するもの 100分の1.4 土地の取得に対して課するもの 100分の3.0 免税点 基準面積 5,000㎡未満 ※平成15年度から新たな課税の停止	○1月1日において基準面積以上の土地を所有する者 …その年の5月31日までに申告納付 ○1月1日前1年以内に基準面積以上の土地を取得した者 …その年の2月末日までに申告納付 ○7月1日前1年以内に基準面積以上の土地を取得した者 …その年の8月31日までに申告納付	
入湯客1人1日について 150円 但し書 70円	毎月の入湯人員につき翌月15日までに申告納入	
課税標準額の 100分の0.3		固定資産税の納期と同一

(7) 税率の変せん

区 分	平成27年度(2015年度)	平成28年度(2016年度)	平成29年度(2017年度)	平成30年度(2018年度)	令和元年度(2019年度)
個人均等割	市民税 3,500円 道民税 1,500円	同 左	同 左	同 左	同 左
市	(市民税) 課税総所得金額、課税退職所得金額および課税山林所得金額の合計額の100分の6	同 左	同 左	同 左	同 左
個人所得割	(道民税) 課税総所得金額、課税退職所得金額および課税山林所得金額の合計額の100分の4				
民	以下に掲げる法人以外の法人 60,000円 資本金等の額が1千万円以下で従業者数が50人を超える法人 144,000円 資本金等の額が1千万円を超え1億円以下で従業者数が50人以下である法人 156,000円 資本金等の額が1千万円を超え1億円以下で従業者数が50人を超える法人 180,000円 資本金等の額が1億円を超え10億円以下で従業者数が50人以下である法人 192,000円 資本金等の額が1億円を超え10億円以下で従業者数が50人を超える法人 480,000円 資本金等の額が10億円を超え従業者数が50人以下である法人 492,000円 資本金等の額が10億円を超え50億円以下で従業者数が50人を超える法人 2,100,000円 資本金等の額が50億円を超え従業者数が50人を超える法人 3,600,000円	同 左	同 左	同 左	同 左
法人均等割					
法人税割	100分の12.1	同 左	同 左	同 左	同 左 ※令和元年10月1日から始まる事業年度分については100分の8.4
固定資産税	100分の1.4	同 左	同 左	同 左	同 左
環境性能割	—	—	—	—	100分の0.5、100分の1.0、100分の2.0 ※令和元年10月1日から実施
軽自動車税	原動機付自転車 排気量50cc以下(ミニカー以外) 1,100円 排気量90cc以下 1,300円 排気量90ccを超えるもの 1,700円 ミニカー 2,700円 軽自動車 二輪のもの 2,600円 三輪のもの 3,400円 (3,900円) 四輪以上のもの 乗用のもの 営業用 6,200円 (6,900円) 自家用 7,900円 (10,800円) 貨物用のもの 営業用 3,400円 (3,800円) 自家用 4,400円 (5,000円) 専ら雪上を走行するもの 2,600円 小型特殊自動車 農耕作業用のもの 1,700円 その他のもの 5,100円 二輪の小型自動車 4,400円 ※()内の税率は平成27年4月1日以後に新規登録した車両に適用する。	原動機付自転車 排気量50cc以下(ミニカー以外) 2,000円 排気量90cc以下 2,000円 排気量90ccを超えるもの 2,400円 ミニカー 3,700円 軽自動車 二輪のもの 3,600円 三輪のもの 3,400円 (3,900円) 四輪以上のもの 乗用のもの 営業用 6,200円 (6,900円) 自家用 7,900円 (10,800円) 貨物用のもの 営業用 3,400円 (3,800円) 自家用 4,400円 (5,000円) 専ら雪上を走行するもの 3,600円 小型特殊自動車 農耕作業用のもの 2,400円 その他のもの 5,900円 二輪の小型自動車 6,000円 ※()内の税率は平成27年4月1日以後に新規登録した車両に適用する。 ※上記税率のほか、軽課、重課の特例の規定がある。	同 左	同 左	同 左
たばこ税	売渡本数1,000本につき5,262円 (旧3級品1,000本につき2,495円) ※平成25年4月1日から実施	売渡本数1,000本につき5,262円 (旧3級品1,000本につき2,925円) ※平成28年4月1日から実施	売渡本数1,000本につき5,262円 (旧3級品1,000本につき3,355円) ※平成29年4月1日から実施	売渡本数1,000本につき5,692円 ※平成30年10月1日から実施 (旧3級品1,000本につき4,000円) ※平成30年4月1日から実施	売渡本数1,000本につき5,692円 (旧3級品1,000本につき5,692円) ※令和元年10月1日から実施
鉱産税	100分の1.2 (200万円以下 100分の0.9)	同 左	同 左	同 左	同 左
特別土地保有税	土地の保有 100分の1.4 土地の取得 100分の3.0 ※平成15年度から新たな課税の停止	同 左	同 左	同 左	同 左
入湯税	1日1人 150円 但し書 70円	同 左	同 左	同 左	同 左
都市計画税	100分の0.3	同 左	同 左	同 左	同 左

令和2年度(2020年度)	令和3・4年度(2021・2022年度)	令和5年度(2023年度)	令和6年度(2024年度)	令和7年度(2025年度)
同 左	同 左	同 左	市 民 税 3,000円 道 民 税 1,000円 森林環境税 1,000円	同 左
同 左	同 左	同 左	同 左	同 左
同 左	同 左	同 左	同 左	同 左
100分の8.4	同 左	同 左	同 左	同 左
同 左	同 左	同 左	同 左	同 左
同 左	同 左	同 左	同 左	同 左
同 左	同 左	原動機付自転車 排気量50cc以下（ミニカー以外） 2,000円 排気量90cc以下 2,000円 排気量90ccを超えるもの 2,400円 ミニカー 3,700円 軽自動車 二輪のもの 3,600円 三輪のもの 3,400円 (3,900円) 四輪以上のもの 乗用のもの 営業用 6,200円 (6,900円) 自家用 7,900円 (10,800円) 貨物用のもの 営業用 3,400円 (3,800円) 自家用 4,400円 (5,000円) 専ら雪上を走行するもの 3,600円 小型特殊自動車 農耕作業用のもの 2,400円 その他のもの 5,900円 二輪の小型自動車 6,000円 ※特定小型原動機自転車の要件に該当するものについては、ミニカーに係る税率区分から除かれ、排気量50cc以下の税率が適用となる。 ※（ ）内の税率は平成27年4月1日以後に新規登録した車両に適用する。 ※上記税率のほか、軽課、重課の特例の規定がある。	同 左	原動機付自転車 排気量50cc以下（ミニカー以外） 2,000円 排気量90cc以下 2,000円 排気量125cc以下 (最大出力4.0kW以下) 2,000円 排気量90ccを超えるもの 2,400円 ミニカー 3,700円 軽自動車 二輪のもの 3,600円 三輪のもの 3,400円 (3,900円) 四輪以上のもの 乗用のもの 営業用 6,200円 (6,900円) 自家用 7,900円 (10,800円) 貨物用のもの 営業用 3,400円 (3,800円) 自家用 4,400円 (5,000円) 専ら雪上を走行するもの 3,600円 小型特殊自動車 農耕作業用のもの 2,400円 その他のもの 5,900円 二輪の小型自動車 6,000円 ※特定小型原動機自転車の要件に該当するものについては、ミニカーに係る税率区分から除かれ、排気量50cc以下の税率が適用となる。 ※（ ）内の税率は平成27年4月1日以後に新規登録した車両に適用する。 ※上記税率のほか、軽課、重課の特例の規定がある。
売渡本数1,000本につき6,122円 ※令和2年10月1日から実施	売渡本数1,000本につき6,552円 ※令和3年10月1日から実施	同 左	同 左	同 左
同 左	同 左	同 左	同 左	同 左
同 左	同 左	同 左	同 左	同 左
同 左	同 左	同 左	同 左	同 左
同 左	同 左	同 左	同 左	同 左

(8) 令和6年度市税計上予算・決算額調

科 目					予 算 現 額			課 税 標 準		
					当初予算額	補正予算額	計			
市 民 税	個 人 課 税 分	現 年 課 税	普 通 徴 収	均 等 割				23,933 人		
				所 得 割				44,745,101 千円		
				小 計	1,988,912,000	120,496,000	2,109,408,000			
		特 別 徴 収	均 等 割				90,669 人			
			所 得 割				148,350,894 千円			
			小 計	8,315,175,000	165,848,000	8,481,023,000				
		過 年 度		17,824,000	-	17,824,000	5,019 41 1,064 119 316 36 357 14 35			
			計	10,321,911,000	286,344,000	10,608,255,000				
		滞 納 繰 越 分				112,558,000	△ 13,169,000	99,389,000	→	
		個 人 計				10,434,469,000	273,175,000	10,707,644,000		
	法 人 課 税 分	現 年 課 税	現 年	均 等 割	874,445,000	-	874,445,000			
				法人税割	1,225,027,000	175,522,000	1,400,549,000	17,136,369 千円		
				小 計	2,099,472,000	175,522,000	2,274,994,000			
		過 年 度		36,905,000	8,763,000	45,668,000				
			計	2,136,377,000	184,285,000	2,320,662,000				
		滞 納 繰 越 分				5,150,000	△ 1,142,000	4,008,000		
		法 人 計				2,141,527,000	183,143,000	2,324,670,000		
		合 計	現 年 課 税 分				12,458,288,000	470,629,000	12,928,917,000	
	滞 納 繰 越 分				117,708,000	△ 14,311,000	103,397,000			
	合 計				12,575,996,000	456,318,000	13,032,314,000			
固 定 資 産 税	純 固 定 資 産 税 分	現 年 課 税	市 評 価 分	土 地	3,538,734,000	9,608,000	3,548,342,000	258,270,857 千円		
				家 屋	7,440,343,000	9,308,000	7,449,651,000	552,893,152 千円		
				償却資産	1,212,759,000	31,824,000	1,244,583,000	91,071,214 千円		
				小 計	12,191,836,000	50,740,000	12,242,576,000			
		配 償 却 資 産 分	北海道		184,885,000	9,775,000	194,660,000	13,904,322 千円		
				総務省	367,531,000	25,974,000	393,505,000	28,116,569 千円		
				小 計	552,416,000	35,749,000	588,165,000			
		計				12,744,252,000	86,489,000	12,830,741,000		
		滞 納 繰 越 分				58,338,000	873,000	59,211,000		
		純 固 定 資 産 税 計				12,802,590,000	87,362,000	12,889,952,000		
	国有資産等所在市町村交付金				127,406,000	16,000	127,422,000	9,101,662 千円		
	合 計	現 年 課 税 分	滞 納 繰 越 分				58,338,000	873,000	59,211,000	
			合 計				12,929,996,000	87,378,000	13,017,374,000	

(単位：円，％)

税 率	調 定 額	収入率	収 入 額	不納欠損額	収入未済額	収入額増減 (対予算現額)
3,000円	71,729,700					
6/100	2,149,702,500					
	2,221,432,200	95.7	2,126,117,219	480,573	94,834,408	16,709,219
3,000円	240,438,914					
6/100	8,247,744,123					
	8,488,183,037	99.8	8,474,663,936	-	13,519,101	△ 6,359,064
<div> <div> <div>60,000</div> <div>144,000</div> <div>156,000</div> <div>180,000</div> <div>192,000</div> <div>480,000</div> <div>492,000</div> <div>2,100,000</div> <div>3,600,000</div> </div> <div> <div>→</div> </div> </div>	49,201,500	56.4	27,752,235	-	21,449,265	9,928,235
	10,758,816,737	98.8	10,628,533,390	480,573	129,802,774	20,278,390
	398,221,243	25.4	101,185,855	32,038,402	264,996,986	1,796,855
	11,157,037,980	96.2	10,729,719,245	32,518,975	394,799,760	22,075,245
	898,856,000	99.2	891,336,617	-	7,519,383	16,891,617
8.4/100	1,439,455,000	99.9	1,439,065,900	-	389,100	38,516,900
	2,338,311,000	99.7	2,330,402,517	-	7,908,483	55,408,517
	42,576,200	98.3	41,834,600	-	741,600	△ 3,833,400
	2,380,887,200	99.6	2,372,237,117	-	8,650,083	51,575,117
	12,764,624	38.0	4,849,552	1,025,042	6,890,030	841,552
	2,393,651,824	99.3	2,377,086,669	1,025,042	15,540,113	52,416,669
	13,139,703,937	98.9	13,000,770,507	480,573	138,452,857	71,853,507
	410,985,867	25.8	106,035,407	33,063,444	271,887,016	2,638,407
	13,550,689,804	96.7	13,106,805,914	33,544,017	410,339,873	74,491,914
1.4/100	3,591,171,200	98.7	3,545,149,020	5,603,060	40,419,120	△ 3,192,980
1.4/100	7,540,823,500	98.7	7,444,185,072	11,765,434	84,872,994	△ 5,465,928
1.4/100	1,248,079,900	99.9	1,247,210,900	27,300	841,700	2,627,900
	12,380,074,600	98.8	12,236,544,992	17,395,794	126,133,814	△ 6,031,008
1.4/100	194,660,200	100.0	194,660,200	-	-	200
1.4/100	393,625,400	100.0	393,625,400	-	-	120,400
	588,285,600	100.0	588,285,600	-	-	120,600
	12,968,360,200	98.9	12,824,830,592	17,395,794	126,133,814	△ 5,910,408
	445,583,573	17.3	76,931,749	17,145,687	351,506,137	17,720,749
	13,413,943,773	96.2	12,901,762,341	34,541,481	477,639,951	11,810,341
1.4/100	127,422,400	100.0	127,422,400	-	-	400
	13,095,782,600	98.9	12,952,252,992	17,395,794	126,133,814	△ 5,910,008
	445,583,573	17.3	76,931,749	17,145,687	351,506,137	17,720,749
	13,541,366,173	96.2	13,029,184,741	34,541,481	477,639,951	11,810,741

科 目			予 算 現 額			課 税 標 準
			当初予算額	補正予算額	計	
軽自動車税	環 境 性 能 割 (現)		44,872,000	12,768,000	57,640,000	2,500 台
	種別割	現 年 課 税 分	635,647,000	531,000	636,178,000	72,246 台
		滞 納 繰 越 分	3,060,000	△ 372,000	2,688,000	
		合 計	638,707,000	159,000	638,866,000	
	合計	現 年 課 税 分	680,519,000	13,299,000	693,818,000	
		滞 納 繰 越 分	3,060,000	△ 372,000	2,688,000	
		合 計	683,579,000	12,927,000	696,506,000	
たばこ税	現 年 課 税 分		2,440,386,000	△ 7,341,000	2,433,045,000	372,513 千本
	滞 納 繰 越 分		-	-	-	
	合 計		2,440,386,000	△ 7,341,000	2,433,045,000	
鉦 産 税 (現)			1,000	-	1,000	
入湯税	現 年 課 税 分		257,735,000	25,922,000	283,657,000	1,992,437 人 13,100 人
	滞 納 繰 越 分		-	-	-	
	合 計		257,735,000	25,922,000	283,657,000	
都市計画画面税	現課税年分	土 地	946,508,000	670,000	947,178,000	321,772,333 千円
		家 屋	1,492,905,000	1,954,000	1,494,859,000	508,565,706 千円
		計	2,439,413,000	2,624,000	2,442,037,000	
	滞 納 繰 越 分		12,894,000	172,000	13,066,000	
	合 計		2,452,307,000	2,796,000	2,455,103,000	
市合税計	現 年 課 税 分		31,148,000,000	591,638,000	31,739,638,000	
	滞 納 繰 越 分		192,000,000	△ 13,638,000	178,362,000	
	合 計		31,340,000,000	578,000,000	31,918,000,000	

(単位：円，％)

税 率	調 定 額	収入率	収 入 額	不納欠損額	収入未済額	収入額増減 (対予算現額)
→ $\left[\begin{array}{c} 0.5/100 \\ 1/100 \\ 2/100 \end{array} \right]$	57,477,600	100.0	57,477,600	-	-	△ 162,400
内訳は 7ページ参照	643,502,900	99.3	638,731,987	91,300	4,679,613	2,553,987
	11,587,409	27.3	3,166,667	1,842,027	6,578,715	478,667
	655,090,309	98.0	641,898,654	1,933,327	11,258,328	3,032,654
	700,980,500	99.3	696,209,587	91,300	4,679,613	2,391,587
	11,587,409	27.3	3,166,667	1,842,027	6,578,715	478,667
	712,567,909	98.1	699,376,254	1,933,327	11,258,328	2,870,254
6,552円/千本	2,440,707,215	100.0	2,440,707,215	-	-	7,662,215
	-		-	-	-	-
	2,440,707,215	100.0	2,440,707,215	-	-	7,662,215
$\begin{array}{c} 1.2/100 \\ 0.9/100 \end{array}$	-		-	-	-	△ 1,000
$\begin{array}{c} 150円 \\ 70円 \end{array}$	299,782,550	100.0	299,782,550	-	-	16,125,550
	-		-	-	-	-
	299,782,550	100.0	299,782,550	-	-	16,125,550
0.3/100	958,625,300	98.7	946,340,164	1,495,678	10,789,458	△ 837,836
0.3/100	1,513,639,300	98.7	1,494,241,455	2,361,628	17,036,217	△ 617,545
	2,472,264,600	98.7	2,440,581,619	3,857,306	27,825,675	△ 1,455,381
	97,947,366	17.6	17,216,884	3,803,941	76,926,541	4,150,884
	2,570,211,966	95.6	2,457,798,503	7,661,247	104,752,216	2,695,503
	32,149,221,402	99.0	31,830,304,470	21,824,973	297,091,959	90,666,470
	966,104,215	21.0	203,350,707	55,855,099	706,898,409	24,988,707
	33,115,325,617	96.7	32,033,655,177	77,680,072	1,003,990,368	115,655,177

(9) 市税の調定額・収入額等の年度別推移

区 分				令和 2 年 度（ 2020 年 度 ）					調 定 額
				調 定 額	収入率	収 入 額	前 年 比		
							調 定	収 入	
市 民 税	個 人 分	現 年 分	普通徴収	2,529,305	93.1	2,354,551	97.9	95.8	2,410,279
			特別徴収	9,027,249	99.9	9,020,695	101.8	101.9	8,908,973
			過 年 度	16,330	73.5	12,003	46.6	53.5	26,748
			小 計	11,572,884	98.4	11,387,249	100.8	100.4	11,346,000
			滞 繰 分	418,933	24.8	104,101	94.9	95.4	445,167
			計	11,991,817	95.8	11,491,350	100.6	100.4	11,791,167
	法 人 分	現 年 分	均 等 割	886,481	97.6	864,808	98.0	96.4	871,859
			法人税割	1,250,236	97.0	1,212,902	70.8	68.7	1,291,886
			過 年 度	45,968	98.2	45,134	125.2	125.2	36,113
			小 計	2,182,685	97.3	2,122,844	80.6	78.6	2,199,858
			滞 繰 分	17,091	37.4	6,398	106.1	124.3	60,090
			計	2,199,776	96.8	2,129,242	80.7	78.7	2,259,948
固 定 資 産 税	現 年 分	土 地	3,625,902	97.5	3,534,782	100.0	98.9	3,594,780	
		家 屋	7,413,107	97.5	7,226,816	102.6	101.4	6,772,274	
		償却資産	1,780,268	95.4	1,698,628	98.8	94.6	1,604,819	
		交 付 金	139,484	100.0	139,484	100.6	100.6	140,412	
		小 計	12,958,761	97.2	12,599,710	101.3	99.7	12,112,285	
		滞 繰 分	338,965	19.0	64,517	102.5	90.9	571,047	
		計	13,297,726	95.2	12,664,227	101.3	99.7	12,683,332	
軽 自 動 車 税	現 年 分	軽自動車税	－	－	－	皆減	皆減	－	
		環境性能割	23,489	100.0	23,489	482.4	482.4	26,554	
		種 別 割	591,157	99.2	586,615	皆増	皆増	604,829	
		小 計	614,646	99.3	610,104	105.7	106.0	631,383	
		滞 繰 分	14,383	27.8	4,004	105.7	109.2	13,199	
		計	629,029	97.6	614,108	105.7	106.0	644,582	
た ば こ 税	現 年 分		2,172,539	99.9	2,172,509	93.8	93.8	2,328,225	
		滞 繰 分	－	－	－	－	29		
		計	2,172,539	99.9	2,172,509	93.8	93.8	2,328,254	
鉦 産 税	現 年 分		－	－	－	－	－		
特別土地保有税	現 年 分		－	－	－	－	－		
		滞 繰 分	845	100.0	845	41.3	70.4	－	
		計	845	100.0	845	41.3	70.4	－	
入 湯 税	現 年 分		110,747	97.8	108,313	46.9	45.9	134,101	
		滞 繰 分	－	－	－	－	2,435		
		計	110,747	97.8	108,313	46.9	45.9	136,536	
都 市 計 画 税	現 年 分	土 地	966,696	97.5	942,403	100.1	98.9	959,309	
		家 屋	1,514,390	97.5	1,476,333	103.4	102.2	1,370,484	
		小 計	2,481,086	97.5	2,418,736	102.1	100.9	2,329,793	
		滞 繰 分	74,150	18.9	13,989	100.6	89.1	108,775	
		計	2,555,236	95.2	2,432,725	102.1	100.8	2,438,568	
市 税 合 計	現 年 分		32,093,348	97.9	31,419,465	98.6	97.6	31,081,645	
		滞 繰 分	864,367	22.4	193,854	98.5	94.2	1,200,742	
		計	32,957,715	95.9	31,613,319	98.6	97.6	32,282,387	

(単位：千円，％)

令和 3 年 度（2021 年度）				令和 4 年 度（2022 年度）				
収入率	収 入 額	前 年 比		調 定 額	収入率	収 入 額	前 年 比	
		調 定	収 入				調 定	収 入
94.4	2,274,242	95.3	96.6	2,224,126	96.0	2,135,140	92.3	93.9
99.9	8,901,517	98.7	98.7	8,900,492	99.9	8,890,056	99.9	99.9
86.3	23,088	163.8	192.4	30,376	92.1	27,977	113.6	121.2
98.7	11,198,847	98.0	98.3	11,154,994	99.1	11,053,173	98.3	98.7
26.9	119,963	106.3	115.2	431,838	23.7	102,456	97.0	85.4
96.0	11,318,810	98.3	98.5	11,586,832	96.3	11,155,629	98.3	98.6
99.4	866,749	98.4	100.2	894,365	99.4	889,035	102.6	102.6
99.9	1,291,693	103.3	106.5	1,328,540	99.9	1,328,332	102.8	102.8
97.9	35,364	78.6	78.4	39,317	99.6	39,148	108.9	110.7
99.7	2,193,806	100.8	103.3	2,262,222	99.7	2,256,515	102.8	102.9
83.0	49,881	351.6	779.6	13,639	31.4	4,279	22.7	8.6
99.3	2,243,687	102.7	105.4	2,275,861	99.3	2,260,794	100.7	100.8
98.7	3,549,361	99.1	100.4	3,602,426	98.8	3,560,538	100.2	100.3
98.7	6,686,709	91.4	92.5	7,419,989	98.8	7,333,712	109.6	109.7
99.9	1,604,146	90.1	94.4	1,719,372	99.9	1,718,537	107.1	107.1
100.0	140,412	100.7	100.7	122,227	100.0	122,227	87.0	87.0
98.9	11,980,628	93.5	95.1	12,864,014	99.0	12,735,014	106.2	106.3
49.7	283,774	168.5	439.8	370,336	15.1	55,943	64.9	19.7
96.7	12,264,402	95.4	96.8	13,234,350	96.6	12,790,957	104.3	104.3
	-	-	-	-		-	-	-
100.0	26,554	113.0	113.0	57,482	100.0	57,482	216.5	216.5
99.2	600,043	102.3	102.3	620,056	99.3	615,904	102.5	102.6
99.2	626,597	102.7	102.7	677,538	99.4	673,386	107.3	107.5
20.5	2,711	91.8	67.7	13,087	23.2	3,033	99.2	111.9
97.6	629,308	102.5	102.5	690,625	97.9	676,419	107.1	107.5
100.0	2,328,225	107.2	107.2	2,460,066	100.0	2,460,066	105.7	105.7
100.0	29	皆増	皆増	-		-	皆減	皆減
100.0	2,328,254	107.2	107.2	2,460,066	100.0	2,460,066	105.7	105.7
	-	-	-	-		-	-	-
	-	-	-	-		-	-	-
	-	皆減	皆減	-		-	-	-
	-	皆減	皆減	-		-	-	-
100.0	134,101	121.1	123.8	224,880	100.0	224,880	167.7	167.7
100.0	2,435	皆増	皆増	-		-	皆減	皆減
100.0	136,536	123.3	126.1	224,880	100.0	224,880	164.7	164.7
98.7	947,188	99.2	100.5	959,995	98.8	948,832	100.1	100.2
98.7	1,353,169	90.5	91.7	1,519,665	98.8	1,501,995	110.9	111.0
98.7	2,300,357	93.9	95.1	2,479,660	98.8	2,450,827	106.4	106.5
42.5	46,178	146.7	330.1	81,135	15.2	12,354	74.6	26.8
96.2	2,346,535	95.4	96.5	2,560,795	96.2	2,463,181	105.0	105.0
99.0	30,762,561	96.8	97.9	32,123,374	99.2	31,853,861	103.4	103.5
42.1	504,971	138.9	260.5	910,035	19.6	178,065	75.8	35.3
96.9	31,267,532	98.0	98.9	33,033,409	97.0	32,031,926	102.3	102.4

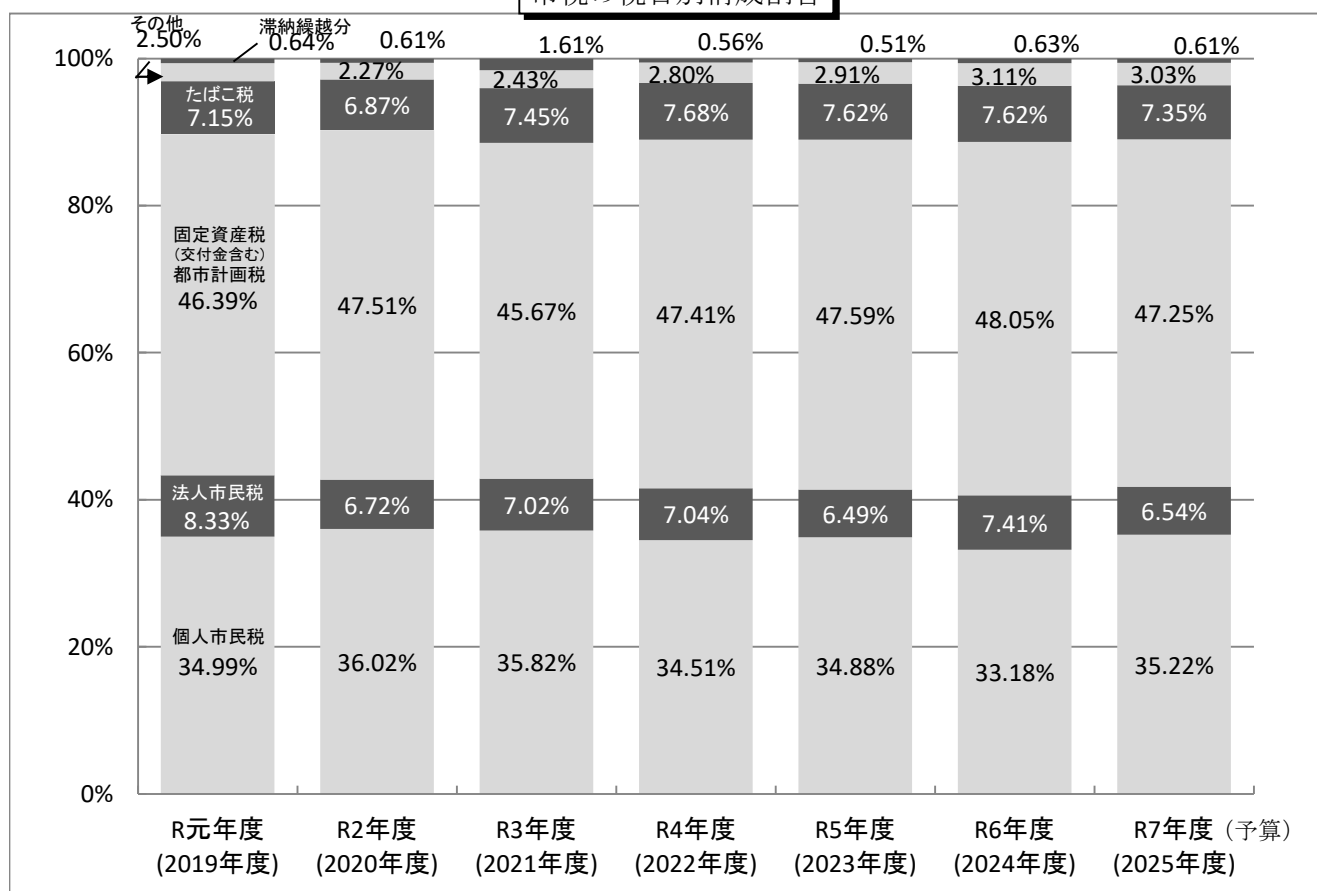
区 分				令和 5 年 度 (2023 年度)					調 定 額
				調 定 額	収入率	収 入 額	前 年 比		
							調 定	収 入	
市 民 税	個 人	現 年 分	普通徴収	2,341,498	95.6	2,237,503	105.3	104.8	2,221,432
			特別徴収	9,038,145	99.8	9,023,303	101.5	101.5	8,488,183
			過 年 度	34,139	83.4	28,480	112.4	101.8	49,202
			小 計	11,413,782	98.9	11,289,286	102.3	102.1	10,758,817
			滞 繰 分	395,483	21.2	83,718	91.6	81.7	398,221
			計	11,809,265	96.3	11,373,004	101.9	101.9	11,157,038
	法 人	現 年 分	均 等 割	871,948	99.4	866,932	97.5	97.5	898,856
			法人税割	1,198,423	99.9	1,198,042	90.2	90.2	1,439,455
			過 年 度	35,894	99.3	35,634	91.3	91.0	42,576
			小 計	2,106,265	99.7	2,100,608	93.1	93.1	2,380,887
			滞 繰 分	13,383	32.6	4,358	98.1	101.8	12,765
			計	2,119,648	99.3	2,104,966	93.1	93.1	2,393,652
固 定 資 産 税	現 年 分	土 地	3,597,582	98.7	3,550,479	99.9	99.7	3,591,171	
		家 屋	7,600,744	98.7	7,501,239	102.4	102.3	7,540,823	
		償却資産	1,765,170	99.9	1,764,091	102.7	102.7	1,836,366	
		交 付 金	123,563	100.0	123,563	101.1	101.1	127,422	
		小 計	13,087,059	98.9	12,939,372	101.7	101.6	13,095,782	
		滞 繰 分	400,005	15.1	60,351	108.0	107.9	445,584	
		計	13,487,064	96.4	12,999,723	101.9	101.6	13,541,366	
軽 自 動 車 税	現 年 分	軽自動車税	-	-	-	-	-	-	
		環境性能割	56,428	100.0	56,428	98.2	98.2	57,478	
		種 別 割	631,093	99.3	626,636	101.8	101.7	643,503	
		小 計	687,521	99.4	683,064	101.5	101.4	700,981	
		滞 繰 分	11,715	22.2	2,599	89.5	85.7	11,587	
		計	699,236	98.1	685,663	101.2	101.4	712,568	
た ば こ 税	現 年 分	現 年 分	2,467,344	100.0	2,467,344	100.3	100.3	2,440,707	
		滞 繰 分	-	-	-	-	-	-	
		計	2,467,344	100.0	2,467,344	100.3	100.3	2,440,707	
鈳 産 税	現 年 分	-	-	-	-	-	-		
特別土地保有税	現 年 分	現 年 分	-	-	-	-	-	-	
		滞 繰 分	-	-	-	-	-	-	
		計	-	-	-	-	-	-	
入 湯 税	現 年 分	現 年 分	259,017	100.0	259,017	115.2	115.2	299,783	
		滞 繰 分	-	-	-	-	-	-	
		計	259,017	100.0	259,017	115.2	115.2	299,783	
都 市 計 画 税	現 年 分	土 地	959,493	98.7	946,932	99.9	99.8	958,625	
		家 屋	1,538,081	98.7	1,517,946	101.2	101.1	1,513,639	
		小 計	2,497,574	98.7	2,464,878	100.7	100.6	2,472,264	
		滞 繰 分	87,911	15.2	13,369	108.4	108.2	97,947	
		計	2,585,485	95.9	2,478,247	101.0	100.6	2,570,211	
市 税 合 計	現 年 分	現 年 分	32,518,562	99.0	32,203,569	101.2	101.1	32,149,221	
		滞 繰 分	908,497	18.1	164,395	99.8	92.3	966,104	
		計	33,427,059	96.8	32,367,964	101.2	101.0	33,115,325	

(単位：千円，％)

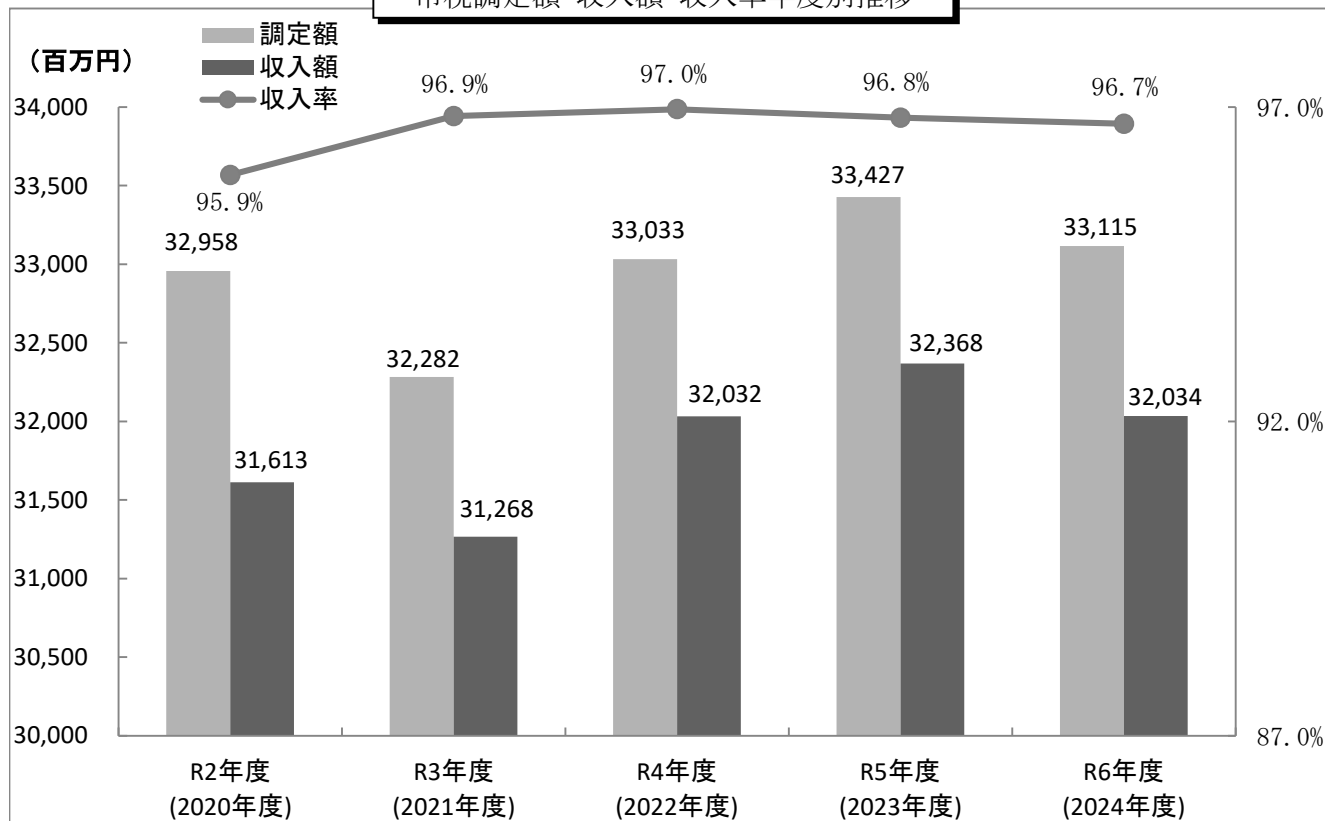
令和 6 年 度（2024 年度）				令和 7 年 度（2025 年度）（当 初）				
収入率	収 入 額	前 年 比		調 定 額	収入率	収 入 額	前 年 比	
		調 定	収 入				調 定	収 入
95.7	2,126,117	94.9	95.0	2,383,656	95.1	2,266,857	107.3	106.6
99.8	8,474,664	93.9	93.9	9,226,036	99.9	9,216,554	108.7	108.8
56.4	27,752	144.1	97.4	29,211	64.0	18,695	59.4	67.4
98.8	10,628,533	94.3	94.1	11,638,903	98.8	11,502,106	108.2	108.2
25.4	101,186	100.7	120.9	392,198	29.0	113,788	98.5	112.5
96.2	10,729,719	94.5	94.3	12,031,101	96.5	11,615,894	107.8	108.3
99.2	891,336	103.1	102.8	878,795	99.2	871,765	97.8	97.8
99.9	1,439,066	120.1	120.1	1,226,253	99.9	1,225,027	85.2	85.1
98.3	41,835	118.6	117.4	40,760	98.2	40,026	95.7	95.7
99.6	2,372,237	113.0	112.9	2,145,808	99.6	2,136,818	90.1	90.1
38.0	4,850	95.4	111.3	16,198	31.4	5,086	126.9	104.9
99.3	2,377,087	112.9	112.9	2,162,006	99.1	2,141,904	90.3	90.1
98.7	3,545,149	99.8	99.8	3,583,680	98.8	3,540,676	99.8	99.9
98.7	7,444,185	99.2	99.2	7,574,431	98.8	7,483,538	100.4	100.5
99.9	1,835,497	104.0	104.0	1,823,656	99.9	1,821,162	99.3	99.2
100.0	127,422	103.1	103.1	135,491	100.0	135,491	106.3	106.3
98.9	12,952,253	100.1	100.1	13,117,258	99.0	12,980,867	100.2	100.2
17.3	76,932	111.4	127.5	482,364	13.3	64,154	108.3	83.4
96.2	13,029,185	100.4	100.2	13,599,622	95.9	13,045,021	100.4	100.1
	-	-	-	-		-	-	-
100.0	57,478	101.9	101.9	57,640	100.0	57,640	100.3	100.3
99.3	638,732	102.0	101.9	654,081	98.9	646,886	101.6	101.3
99.3	696,210	102.0	101.9	711,721	99.0	704,526	101.5	101.2
27.3	3,166	98.9	121.8	14,022	23.2	3,253	121.0	102.7
98.1	699,376	101.9	102.0	725,743	97.5	707,779	101.8	101.2
100.0	2,440,707	98.9	98.9	2,398,959	100.0	2,398,959	98.3	98.3
	-	-	-	-		-	-	-
100.0	2,440,707	98.9	98.9	2,398,959	100.0	2,398,959	98.3	98.3
	-	-	-	1	100.0	1	皆増	皆増
	-	-	-	-		-	-	-
	-	-	-	-		-	-	-
	-	-	-	-		-	-	-
100.0	299,783	115.7	115.7	283,657	100.0	283,657	94.6	94.6
	-	-	-	-		-	-	-
100.0	299,783	115.7	115.7	283,657	100.0	283,657	94.6	94.6
98.7	946,340	99.9	99.9	956,414	98.8	944,937	99.8	99.9
98.7	1,494,241	98.4	98.4	1,523,073	98.8	1,504,796	100.6	100.7
98.7	2,440,581	99.0	99.0	2,479,487	98.8	2,449,733	100.3	100.4
17.6	17,217	111.4	128.8	105,653	13.3	14,052	107.9	81.6
95.6	2,457,798	99.4	99.2	2,585,140	95.3	2,463,785	100.6	100.2
99.0	31,830,304	98.9	98.8	32,775,794	99.0	32,456,667	101.9	102.0
21.0	203,351	106.3	123.7	1,010,435	19.8	200,333	104.6	98.5
96.7	32,033,655	99.1	99.0	33,786,229	96.7	32,657,000	102.0	101.9

(10) 市税関係の図表

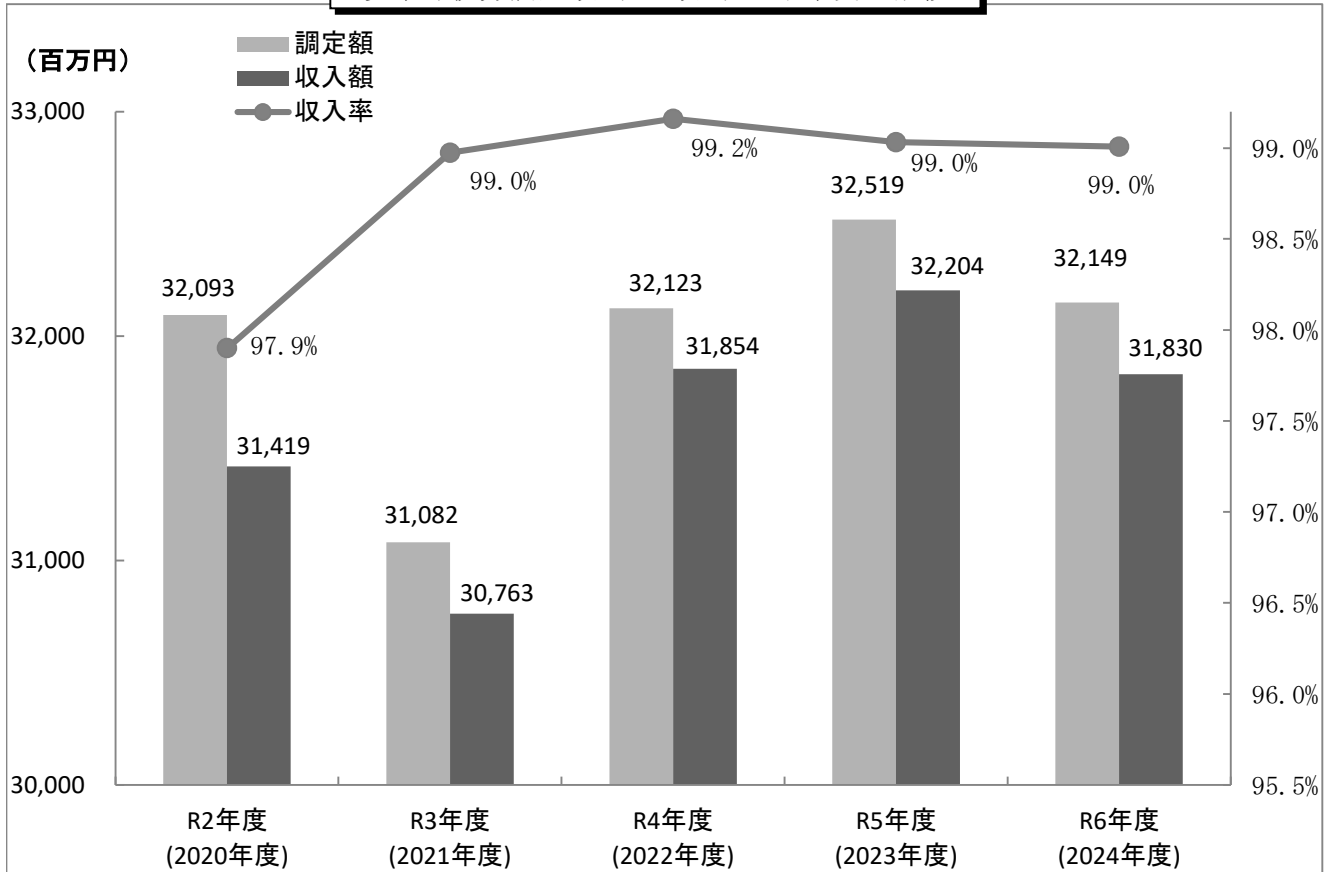
市税の税目別構成割合



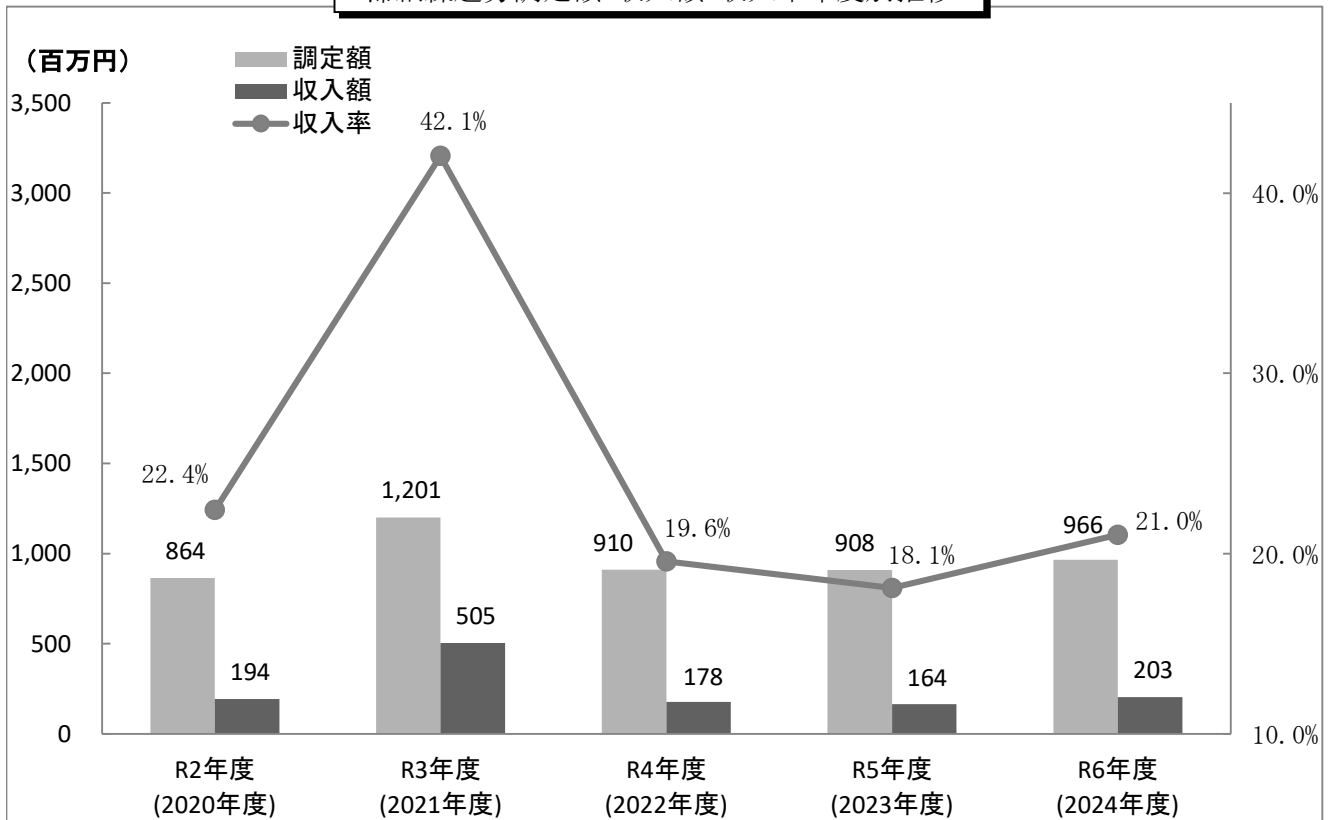
市税調定額・収入額・収入率年度別推移



現年課税分調定額・収入額・収入率年度別推移



滞納繰越分調定額・収入額・収入率年度別推移



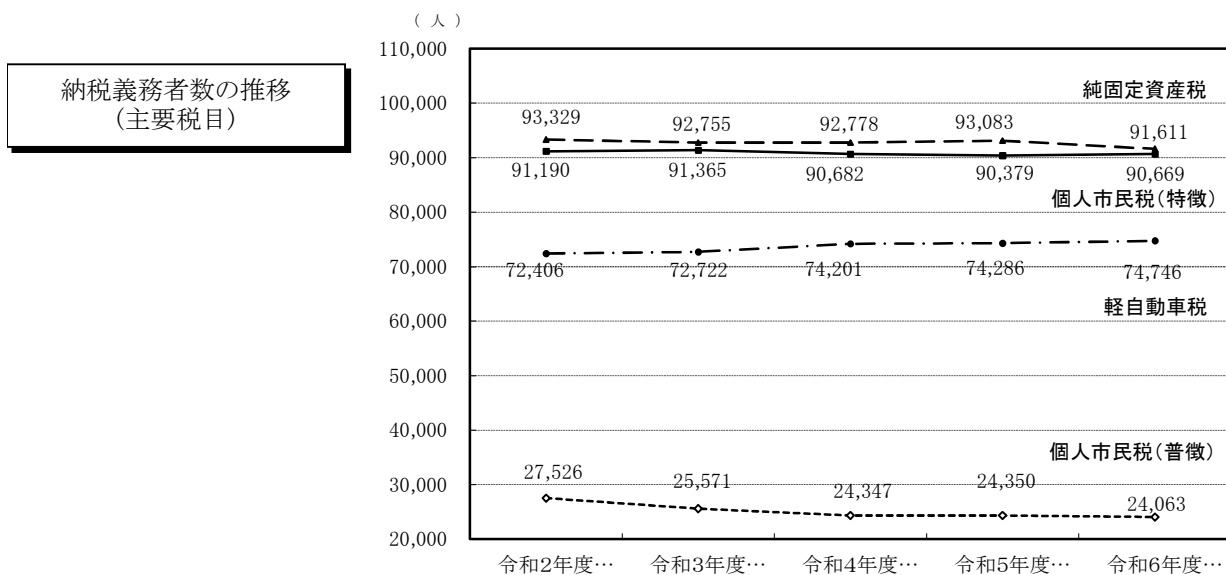
(11) 納税義務者数の年度別推移

(単位：人)

区 分						令和 2 年度 (2020年度)	令和 3 年度 (2021年度)	令和 4 年度 (2022年度)	令和 5 年度 (2023年度)	令和 6 年度 (2024年度)
市 民 税	個 人	普 徴	均 等 割			27,526	25,571	24,347	24,350	24,063
			所 得 割			34,797	32,720	31,919	32,282	23,479
	人	特 徴	均 等 割			91,190	91,365	90,682	90,379	90,669
			所 得 割			87,919	88,067	87,517	87,858	83,054
	法 人		均 等 割			7,188	7,167	7,206	7,152	7,124
			法 人 税 割			3,065	3,047	3,144	3,162	3,236
固 定 資 産 税	純 固 定 資 産 税	土 地 ・ 家 屋 償 却 資 産	市 評 価 分		91,140	90,798	90,583	90,863	89,306	
			知 事 配 分		2,052	1,839	2,062	2,084	2,168	
			大 臣 配 分		4	5	6	6	6	
			小 計		133	113	127	130	131	
					2,189	1,957	2,195	2,220	2,305	
					93,329	92,755	92,778	93,083	91,611	
	国 有 資 産 等 所 在 市 町 村 交 付 金					17	17	16	16	16
	軽 自 動 車 税	環 境 性 能 割					1,377	1,543	2,787	2,547
原 自 動 機 付 車		排 気 量 50 cc 以 下	ミ ン ー 以 外		2,015	1,916	1,843	1,769	1,733	
			ミ ニ ー		77	72	82	81	78	
		排 気 量 90cc 以 下		315	317	334	332	351		
		排 気 量 90cc 超		623	668	693	757	800		
軽 自 動 車		二 輪		1,665	1,693	1,752	1,778	1,839		
		三 輪		-	-	-	1	1		
		四 輪	乗 用	52,135	52,348	52,359	52,437	52,733		
			貨 物 用	10,101	9,986	10,045	10,172	10,161		
税		小 型 特 殊 自 動 車	雪 上 車		2	2	2	2	2	
			農 耕 用		686	667	658	659	656	
			そ の 他		1,197	1,229	1,281	1,300	1,370	
		二 輪 の 小 型 自 動 車			2,213	2,281	2,365	2,451	2,522	
		計			72,406	72,722	74,201	74,286	74,746	
た ば こ 税					10	8	10	10	11	
鉦 産 税					-	-	-	-	-	
特 別 土 地 保 有 税					-	-	-	-	-	
入 湯 税					38	36	34	34	34	
事 業 所 税					-	-	-	-	-	
都 市 計 画 税					77,853	77,588	77,251	77,538	76,345	

※過年度課税に係る人数を含む

※たばこ税・入湯税は年度中に申告のあった特別徴収義務者数

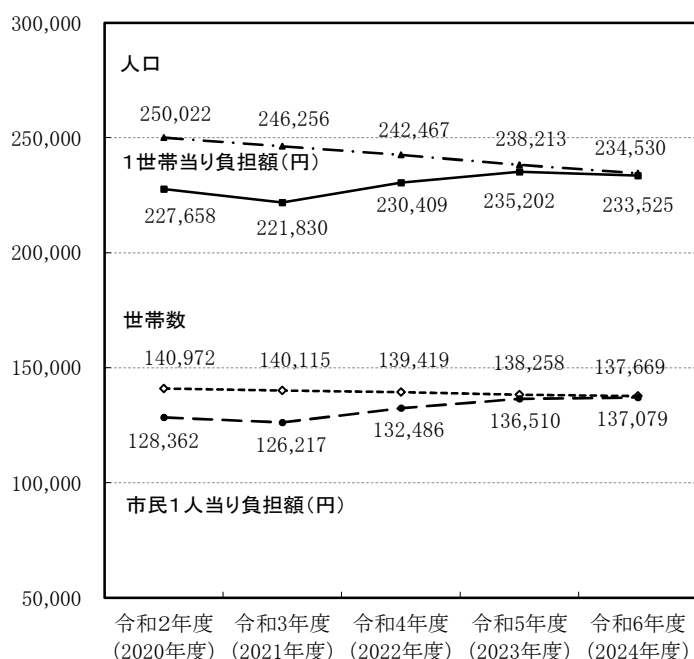


(12) 年度別市税の負担状況調（現年課税分）

区 分		令和2年度 (2020年度)	令和3年度 (2021年度)	令和4年度 (2022年度)	令和5年度 (2023年度)	令和6年度 (2024年度)
個人市税	(千円) 調 定 額	11,572,884	11,346,000	11,154,994	11,413,782	10,758,817
	(人) 納 税 義 務 者 数	118,716	116,936	115,029	114,729	114,732
	(円) 同 上 1 人 当 り	97,484	97,027	96,975	99,485	93,773
	(円) 人 口 1 人 当 り	46,287	46,074	46,006	47,914	45,874
	(円) 1 世 帯 当 り	82,093	80,976	80,011	82,554	78,150
純固定資産税	(千円) 調 定 額	12,819,277	11,971,873	12,741,787	12,963,496	12,968,360
	(人) 納 税 義 務 者 数	93,329	92,755	92,778	93,083	91,611
	(円) 同 上 1 人 当 り	137,356	129,070	137,336	139,268	141,559
	(円) 人 口 1 人 当 り	51,273	48,616	52,551	54,420	55,295
	(円) 1 世 帯 当 り	90,935	85,443	91,392	93,763	94,200
その他の税	(千円) 調 定 額	7,701,187	7,763,772	8,226,593	8,141,284	8,422,044
	(円) 人 口 1 人 当 り	30,802	31,527	33,929	34,176	35,910
	(円) 1 世 帯 当 り	54,629	55,410	59,006	58,885	61,176
市税合計	(千円) 調 定 額	32,093,348	31,081,645	32,123,374	32,518,562	32,149,221
	(円) 人 口 1 人 当 り	128,362	126,217	132,486	136,510	137,079
	(円) 1 世 帯 当 り	227,658	221,830	230,409	235,202	233,525

(注) 人口・世帯数は、年度末(3月31日)現在

市税負担状況の推移



(13) 徴収に要する経費等に関する調

(単位：千円，%，人)

区		分	令和 5 年度 (2023年度)	令和 6 年度 (2024年度)	令和 7 年度(見込) (2025年度)
税 収 入 額		市 税 ①	32,367,964	32,033,655	32,657,000
		個 人 の 道 民 税	7,483,938	7,038,990	7,620,345
		合 計 ②	39,851,902	39,072,645	40,277,345
徴	人 件 費	給 料	404,528	443,049	411,409
		諸 手 当	223,848	242,569	233,117
		そ の 他	209,507	223,204	214,507
		小 計	837,883	908,822	859,033
税	物 件 費	旅 費	2,733	3,030	3,522
		そ の 他	131,713	133,324	212,646
		小 計	134,446	136,354	216,168
費	そ の 他	納 税 貯 蓄 組 合 補 助 金	-	-	-
		そ の 他	10,523	11,459	11,092
		小 計	10,523	11,459	11,092
		合 計 ③	982,852	1,056,635	1,086,293
道 民 税 徴 収 取 扱 費		納 税 義 務 者 数 等 を 基 準 に し た 金 額	343,755	343,593	342,000
		報 奨 金 の 額 に 相 当 す る 金 額	14,979	14,984	14,000
		合 計 ④	358,734	358,577	356,000
純 徴 税 費		③ - ④ ⑤	624,118	698,058	730,293
税 収 入 額 に 対 す る 徴 税 費 の 割 合		③ / ②	2.5	2.7	2.7
		⑤ / ①	1.9	2.2	2.2
徴税職員数 (3月31日現在実人数)		吏 員	101	101	102
		そ の 他 の 職 員	20	23	21
		合 計	121	124	123

資料：課税状況等調（7月1日現在）

(14) 市税証明等に関する調

(単位：件，円)

区 分	令和 3 年度 (2021年度)		令和 4 年度 (2022年度)		令和 5 年度 (2023年度)		令和 6 年度 (2024年度)	
	件 数	金 額	件 数	金 額	件 数	金 額	件 数	金 額
所 得 証 明	20,724	6,217,200	20,090	6,027,000	18,005	5,401,500	17,654	5,296,200
固 定 資 産 評 価 通 知	(7) 7	-	(7) 7	-	(2) 2	-	(10) 10	-
固 定 資 産 登 録 証 明	57	17,100	61	18,300	40	12,000	70	21,000
固 定 資 産 評 価 証 明	3,998	1,199,400	3,499	1,049,700	3,540	1,062,000	3,284	985,200
固 定 資 産 公 課 証 明	4,834	1,450,200	4,803	1,440,900	4,964	1,489,200	5,482	1,644,600
法 定 閲 覧 (借地借家人等閲覧)	22	6,600	8	2,400	15	4,500	12	3,600
課 税 証 明	1,438	431,400	2,321	696,300	1,412	423,600	1,686	505,800
納 税 証 明	(3,366) 6,047	804,300	(3,074) 6,971	1,169,100	(1,540) 4,610	921,000	(1,392) 5,943	1,365,300
営 業 証 明	172	51,600	205	61,500	117	35,100	127	38,100
閲 覧	574	172,200	363	108,900	334	100,200	378	113,400
そ の 他	11	3,300	18	5,400	23	6,900	21	6,300
合 計	(3,373) 37,884	10,353,300	(3,081) 38,346	10,579,500	(1,542) 33,062	9,456,000	(1,402) 34,667	9,979,500
窓ロキャッシュレス決済分	1,120	336,000	1,502	450,600	1,596	478,800	2,158	647,400
L I N E 申 請 分	-	-	-	-	(3) 72	20,700	(11) 645	190,200

(注) ()内は無料証明件数の再掲 手数料は1件300円

市 税 証 明 の 構 成 割 合

