

石油製品小売価格調査結果

函館市市民部調べ
令和7年8月12日調査
(前回調査 令和7年7月11日)

1 調査対象店

家庭用灯油22店, プロパンガス14店, 軽油10店, A重油10店, レギュラーガソリン10店

2 小売価格の状況

(1) 家庭用灯油(1ℓ・ホームタンク用)

平均	132円 96銭	前回調査に比べ、0円88銭、約0.7%
最高	157円 00銭	値上がりした。
最低	120円 00銭	

(2) プロパンガス(5.0m³)

平均	6,895円 36銭	前回調査に比べ、9円43銭、約0.1%
最高	9,185円 00銭	値上がりした。
最低	4,540円 00銭	

プロパンガス(10.0m³)

平均	11,108円 71銭	前回調査に比べ、330円58銭、約2.9%
最高	13,616円 00銭	値下がりした。
最低	7,298円 00銭	

(3) 軽油(1ℓ, セルフを除く)

平均	161円 29銭	前回調査に比べ、3円36銭、約2.1%
最高	173円 00銭	値上がりした。
最低	150円 00銭	

(4) A重油(1ℓ)

平均	132円 88銭	前回調査に比べ、2円07銭、約1.6%
最高	156円 00銭	値上がりした。
最低	123円 20銭	

(5) レギュラーガソリン(1ℓ, セルフを除く)

平均	178円 89銭	前回調査に比べ、3円47銭、約2%
最高	193円 00銭	値上がりした。
最低	170円 00銭	

消費税10%を含む価格です。

石油製品平均, 最高, 最低価格の推移

(単位:円)

		灯 油	プロパンガス		軽 油	A 重 油	レギュラーガソリン
		1リットル	5. 0m ³	10. 0m ³	1リットル セルフを除く	1リットル	1リットル セルフを除く
令和7年4月11日	平均	135.79	6,890.53	11,442.67	165.05	133.51	183.60
	最高	153.00	9,267.00	15,455.00	173.70	152.00	193.60
	最低	123.00	4,540.00	7,298.00	158.00	120.00	178.00
令和7年5月12日	平均	135.95	6,865.53	11,400.40	163.05	132.91	181.60
	最高	153.00	9,240.00	15,400.00	173.70	152.00	193.60
	最低	123.20	4,540.00	7,298.00	152.00	120.00	172.00
令和7年6月12日	平均	131.03	6,854.60	11,385.53	152.73	129.21	170.45
	最高	149.00	9,218.00	15,356.00	167.29	148.00	188.10
	最低	115.50	4,540.00	7,298.00	138.00	117.70	158.00
令和7年7月11日	平均	132.08	6,885.93	11,439.29	157.93	130.81	175.42
	最高	153.00	9,212.00	15,345.00	170.00	152.00	190.30
	最低	115.50	4,540.00	7,298.00	147.00	117.70	167.00
令和7年8月12日	平均	132.96	6,895.36	11,108.71	161.29	132.88	178.89
	最高	157.00	9,185.00	13,616.00	173.00	156.00	193.00
	最低	120.00	4,540.00	7,298.00	150.00	123.20	170.00
	平均						
	最高						
	最低						
	平均						
	最高						
	最低						
	平均						
	最高						
	最低						
	平均						
	最高						
	最低						

消費税を含む価格です。

石油製品価格の増減率

	灯 油	プロパンガス		軽 油	A 重 油	レギュラーガソリン
	1リットル	5. 0m ³	10. 0m ³	1リットル セルフを除く	1リットル	1リットル セルフを除く
前年度3月	135.59	6,818.19	11,269.88	163.23	133.21	181.95
4月	0.20 0.1	72.34 1.1	172.79 1.5	1.82 1.1	0.30 0.2	1.65 0.9
5月	0.16 0.1	-25.00 -0.4	-42.27 -0.4	-2.00 -1.2	-0.60 -0.4	-2.00 -1.1
6月	-4.92 -3.6	-10.93 -0.2	-14.87 -0.1	-10.32 -6.3	-3.70 -2.8	-11.15 -6.1
7月	1.05 0.8	31.33 0.5	53.76 0.5	5.20 3.4	1.60 1.2	4.97 2.9
8月	0.88 0.7	9.43 0.1	-330.58 -2.9	3.36 2.1	2.07 1.6	3.47 2.0
9月						
10月						
11月						
12月						
1月						
2月						
3月						

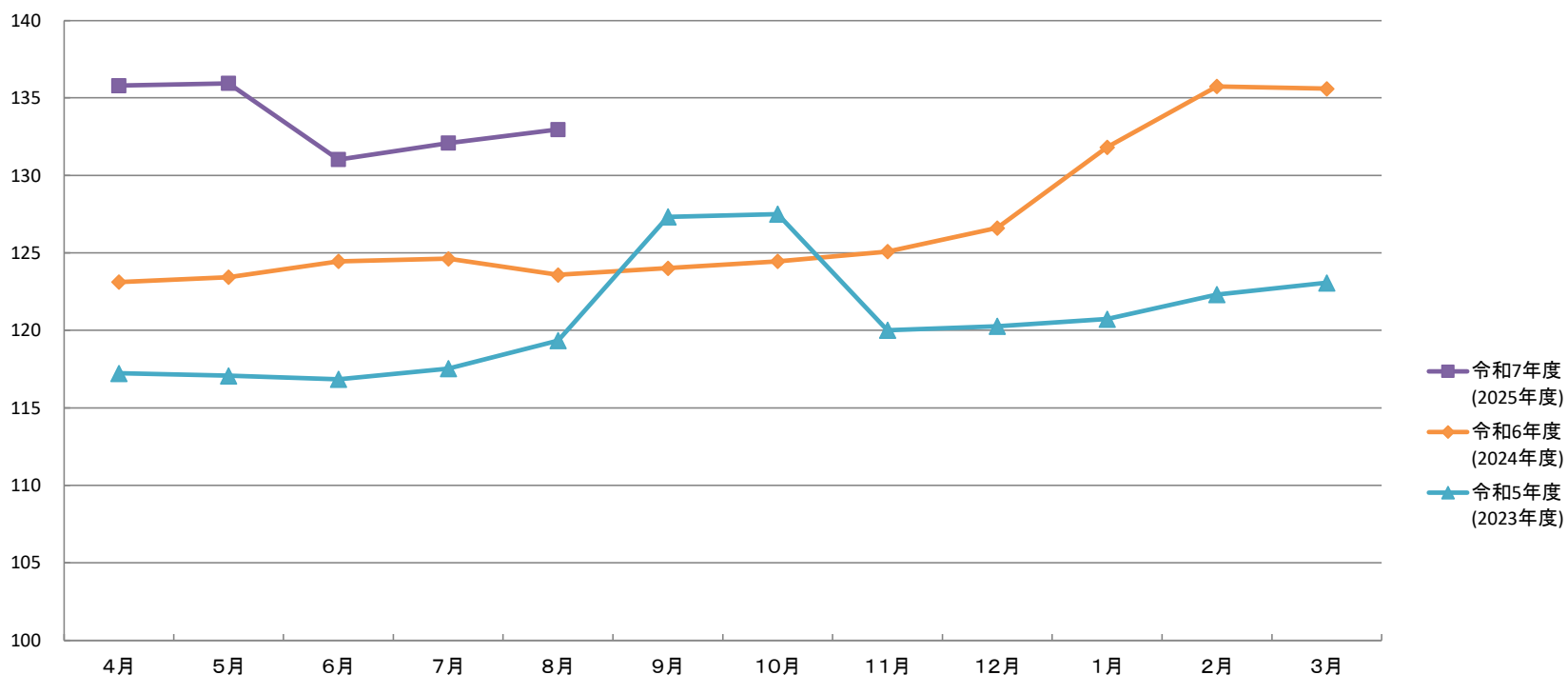
上段：金額(円・銭)
下段：パーセンテージ

※増減率について…

○小数点第2位を四捨五入し、小数点第1位まで表示。

ただし、小数点第2位を四捨五入し0.1%に満たない場合は、小数点第3位を四捨五入し、
小数点第2位まで表示。

家庭用灯油平均価格推移(1リットル・ホームタンク用)

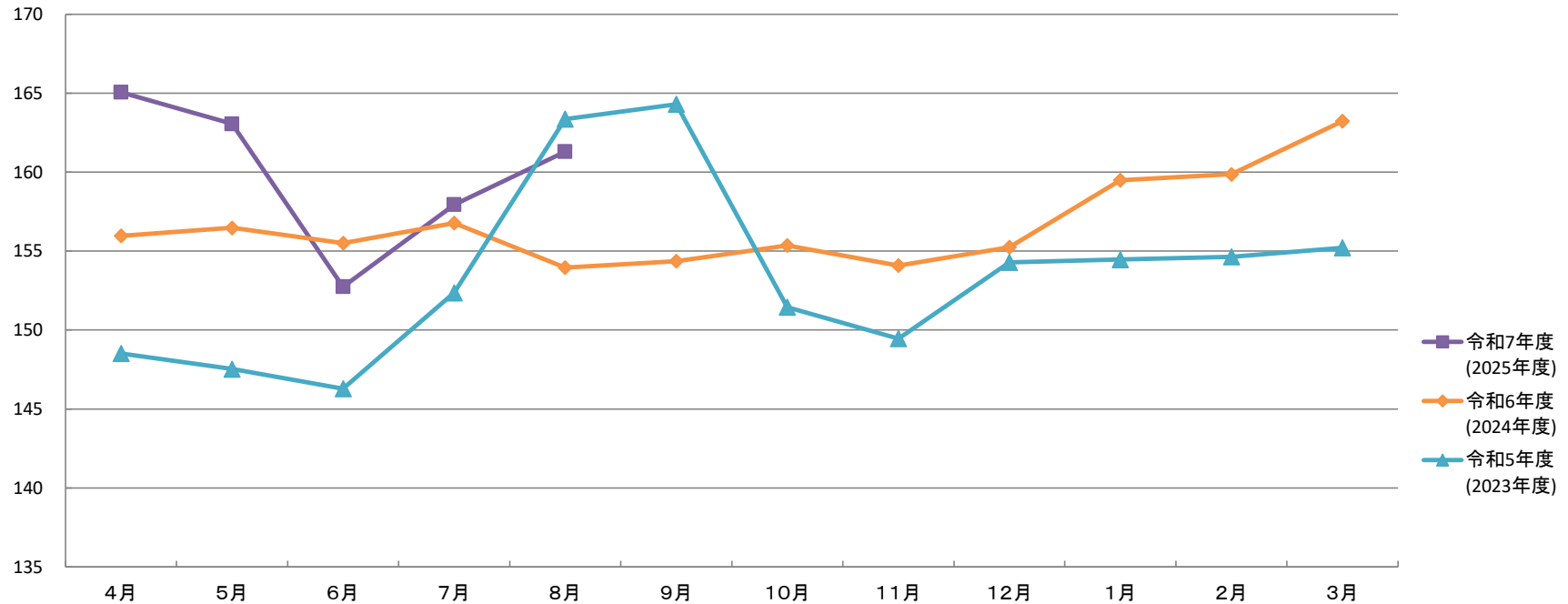


家庭用灯油価格推移(1リットル・ホームタンク用)

(単位:円, %)

		4月	5月	6月	7月	8月	9月	10月	11月	12月	1月	2月	3月	年度	前年度増減率
令和7年度 (2025年度)	平均	135.79	135.95	131.03	132.08	132.96								133.56	5.3
	最高	153.00	153.00	149.00	153.00	157.00								157.00	2.6
	最低	123.00	123.20	115.50	115.50	120.00								115.50	12.1
令和6年度 (2024年度)	平均	123.13	123.43	124.45	124.62	123.58	124.01	124.45	125.09	126.61	131.82	135.74	135.59	126.88	5.1
	最高	140.00	140.00	140.00	140.00	140.00	140.00	142.00	142.00	147.00	153.00	153.00	153.00	153.00	9.3
	最低	104.00	104.00	104.00	104.00	103.00	103.00	107.00	110.00	115.00	118.80	123.20	123.20	103.00	1.0
令和5年度 (2023年度)	平均	117.23	117.07	116.85	117.54	119.34	127.33	127.51	120.01	120.27	120.73	122.31	123.07	120.77	-0.7
	最高	130.00	125.00	125.40	129.00	140.00	140.00	140.00	135.00	139.00	139.00	139.00	139.00	140.00	5.2
	最低	103.00	103.00	103.00	108.00	109.00	114.00	107.00	102.00	102.00	102.00	103.00	103.00	102.00	-1.0

軽油平均価格推移(1リットル, セルフを除く)

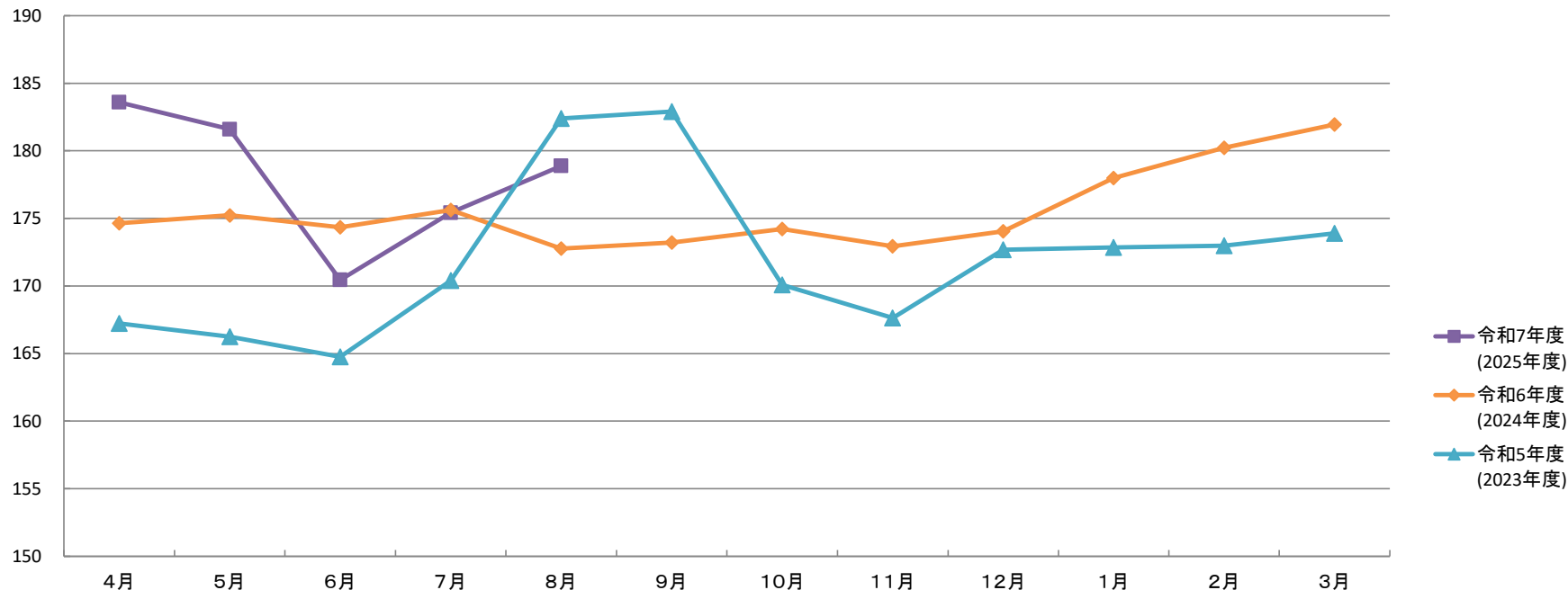


軽油価格推移(1リットル, セルフを除く)

(単位:円, %)

		4月	5月	6月	7月	8月	9月	10月	11月	12月	1月	2月	3月	年度	前年度増減率
令和7年度 (2025年度)	平均	165.05	163.05	152.73	157.93	161.29								160.01	2.1
	最高	173.70	173.70	167.29	170.00	173.00								173.70	1.2
	最低	158.00	152.00	138.00	147.00	150.00								138.00	1.5
令和6年度 (2024年度)	平均	155.97	156.47	155.51	156.78	153.95	154.36	155.36	154.09	155.24	159.48	159.86	163.23	156.69	2.1
	最高	162.89	162.89	162.89	162.89	162.00	162.00	162.00	162.00	165.00	171.00	171.60	171.60	171.60	-5.7
	最低	151.00	152.00	148.00	151.00	142.00	150.00	150.00	144.00	147.00	152.00	136.00	156.00	136.00	-2.2
令和5年度 (2023年度)	平均	148.51	147.53	146.29	152.36	163.35	164.29	151.45	149.46	154.29	154.46	154.64	155.21	153.49	2.7
	最高	160.69	160.69	160.69	169.00	182.00	182.00	162.89	159.59	161.79	161.79	163.90	161.79	182.00	11.0
	最低	143.00	141.00	139.00	142.00	149.00	154.00	143.00	141.00	149.00	147.00	148.00	150.00	139.00	2.2

レギュラーガソリン平均価格推移(1リットル, セルフを除く)



レギュラーガソリン価格推移(1リットル, セルフを除く)

(単位:円, %)

		4月	5月	6月	7月	8月	9月	10月	11月	12月	1月	2月	3月	年度	前年度 増減率
令和7年度 (2025年度)	平均	183.60	181.60	170.45	175.42	178.89								177.99	1.4
	最高	193.60	193.60	188.10	190.30	193.00								193.60	1.1
	最低	178.00	172.00	158.00	167.00	170.00								158.00	-2.5
令和6年度 (2024年度)	平均	174.65	175.23	174.35	175.62	172.77	173.21	174.21	172.94	174.04	177.99	180.22	181.95	175.60	2.1
	最高	181.50	181.50	181.50	181.50	181.50	179.30	180.00	180.00	182.00	191.00	191.40	191.40	191.40	-1.3
	最低	171.00	171.00	168.00	171.00	162.00	170.00	170.00	164.00	167.00	172.00	173.00	176.00	162.00	1.9
令和5年度 (2023年度)	平均	167.23	166.25	164.76	170.40	182.40	182.92	170.08	167.63	172.69	172.86	172.99	173.89	172.01	2.3
	最高	177.10	177.10	177.10	180.00	194.00	194.00	179.30	174.00	180.40	180.40	183.00	181.50	194.00	5.0
	最低	163.00	161.00	159.00	162.00	179.00	178.00	163.00	161.00	169.00	167.00	168.00	170.00	159.00	0.6