

令和8年2月8日執行  
衆議院議員総選挙  
最高裁判所裁判官国民審査

# 選挙結果調

函館市選挙管理委員会



# は し が き

第 51 回衆議院議員総選挙は、令和 7 年（2025 年）10 月に実施された自由民主党総裁選挙を経て新たに就任した高市早苗内閣総理大臣により、自由民主党・日本維新の会による連立政権の信任を問うものとして令和 8 年（2026 年）1 月 23 日の通常国会冒頭に衆議院の解散を行い、2 月 8 日に総選挙が執行されたものです。

今回の衆議院解散は解散表明から公示日までの日数が戦後最短となる 9 日間となり、投票所入場券の配達が期日前投票の開始に間に合わない事態となったことや、一部期日前投票所の設置期間を短縮する必要が生じたこと、また、厳冬期の選挙となったことから、ポスター掲示場の設置数を大幅に減少したほか、各投票所においては除雪や寒さ対策が必要となるなど、通常の選挙事務とは大きく異なる対応を求められることとなりました。

このような背景のもと、有権者ができるだけ選挙を身近に感じ、候補者の顔が見える選挙となるよう、選挙公報を戸別配布等により全世帯に配布したほか、新しく有権者となり、今回はじめて投票することになる 18 歳、19 歳の方に対して、投票への不安が軽減されるよう、投票の方法などを解説した「投票はじめて BOOK」を引き続き作成、配布するなど、各種啓発事業に取り組むとともに、投票にあたり支援を要する方がスムーズに投票できるよう、投票支援カードやコミュニケーションボードを作成し、誰もが投票しやすい環境づくりに努めました。

期日前投票所については、昨年度の参院選と同数の 10 箇所を設置し、函館を象徴するデザインとして誕生した函館タータンをあしらった投票済証や、親子で期日前投票所を訪れた有権者に親子連れ投票記念証の配付を行い、期日前投票所のうち、グランディールイチイ、イオン湯川店およびポールスターショッピングセンターにおいては、投票日当日も共通投票所として開設し、投票環境の向上を図りました。

これらの取り組みは、継続していくことで後々大きな効果がもたらされるものであり、今後におきましても、様々な工夫を加えた取り組みを行ってまいりたいと考えております。

また、投票率については、小選挙区選挙において 57.36%となっており、前回、令和 6 年（2024 年）衆院選の 55.36%と比較し、2.00 ポイント上回る結果となり、なかでも、期日前投票者数が 53,229 人と、前回の 45,641 人から 7,588 人増加していることから、継続的に利便性の高い商業施設に期日前投票所を設置することで、期日前投票の利用が浸透してきたことが要因の一つであると考えられます。

本書は、今回の第 51 回衆議院議員総選挙のうち、本市に関する結果を中心にとりまとめ刊行したのですが、関係各位におかれましては参考資料として広くご活用いただければ幸いです。

末筆ではございますが、このたびの選挙の管理執行にあたり、ご協力いただきました関係各所におかれましては、心から敬意と感謝を申し上げますとともに、今後ともより一層のご協力をお願い申し上げます。

令和 8 年 3 月

函館市選挙管理委員会委員長 高 橋 寛

# 目 次

## 衆議院小選挙区選出議員選挙

I	総 括	
1	総 括	1
2	有権者数，投票者数および投票率の推移	1
3	各種選挙における函館市の投票率の推移	2
4	候補者および届出等に関する調	3
II	投 票	
1	投票状況調（総括）	4
2	点字投票	15
3	代理投票	15
4	在外投票	15
5	年代別投票状況調	16
6	期日前投票・不在者投票	18
III	開 票	
1	開票所	20
2	開票管理者・職務代理者	20
3	開票立会人	20
4	開票事務従事者	20
5	開票結果	21
IV	選挙公営	
1	ポスター掲示場	22
2	公営施設個人演説会	23
3	選挙公報の配布	24
4	投票記載所の候補者氏名等掲示の掲載順	24
5	政見放送	25
V	選挙運動	
1	選挙事務所所在地等	26
2	選挙運動用ビラの届出	26
3	選挙運動に関する支出金額の制限額	26

## 衆議院比例代表選出議員選挙

I	総 括	
1	総 括	27
2	有権者数，投票者数および投票率の推移	27
3	名簿届出政党等の名称および名簿登載者の氏名等に関する調	28
II	投 票	
1	投票状況調（総括）	34
2	点字投票	45
3	代理投票	45
4	在外投票	45
5	期日前投票・不在者投票	46
III	開 票	
1	開票所	48
2	開票管理者・職務代理者	48
3	開票立会人	48
4	開票事務従事者	48
5	開票結果	49

IV	選挙公営		
1	公営施設個人演説会	.....	50
2	選挙公報の配布	.....	50
3	投票記載所の名簿届出政党等名称等の掲載順	.....	50
4	政見放送	.....	50
V	選挙運動・政治活動		
1	選挙事務所所在地等	.....	51
2	選挙運動用ビラの届出	.....	51
3	選挙運動用ポスターの届出	.....	52
4	選挙運動用パンフレットの届出	.....	52
5	機関紙誌の届出	.....	52

## 最高裁判所裁判官国民審査

I	総括		
1	有権者数，投票者数および投票率の推移	.....	53
2	審査に付される裁判官の氏名等	.....	54
3	国民審査に付される裁判官の氏名等揭示	.....	54
4	国民審査投票上の注意書	.....	55
II	投票		
1	投票状況調（総括）	.....	56
2	点字投票	.....	67
3	代理投票	.....	67
4	在外投票	.....	67
5	期日前投票・不在者投票	.....	68
III	開票		
1	開票所	.....	70
2	開票管理者・職務代理者	.....	70
3	開票立会人	.....	70
4	開票事務従事者	.....	70
5	開票結果	.....	70



衆議院小選挙区選出議員選挙



# I 総括

## 1 総括

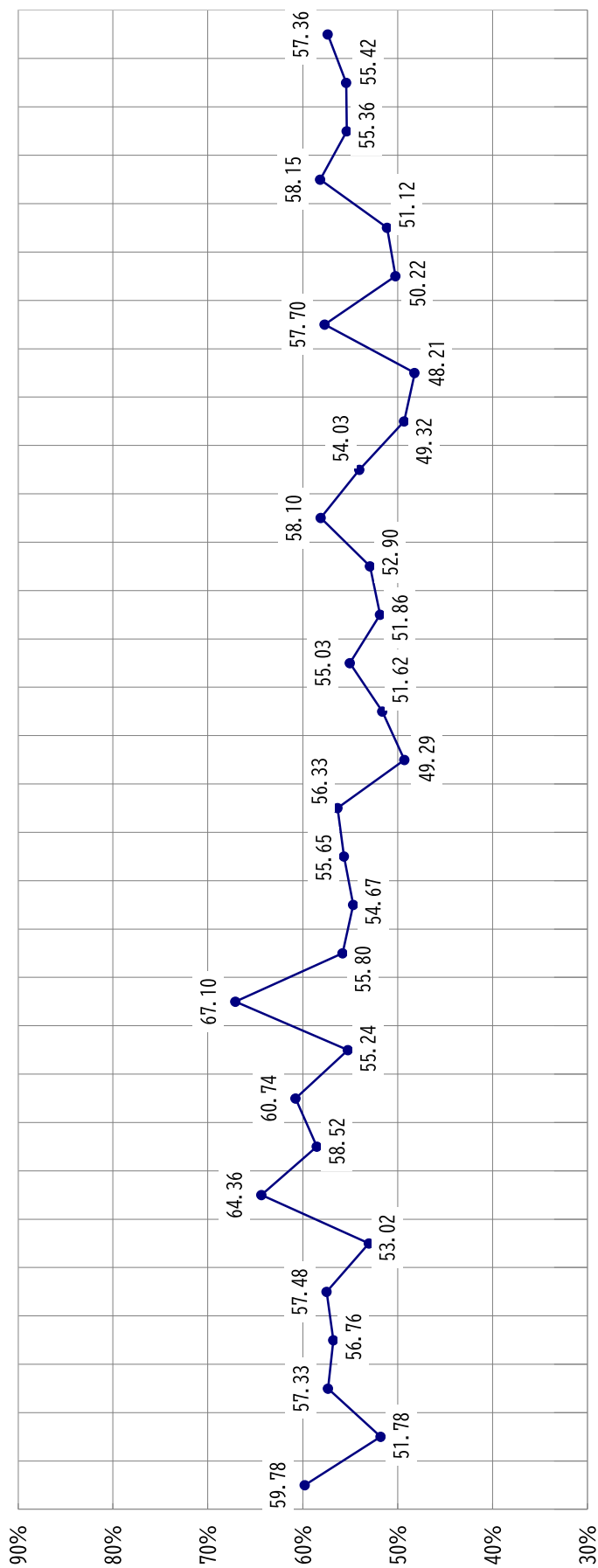
選挙名称	衆議院小選挙区選出議員選挙（北海道8区）
公示年月日	令和8年1月27日（火）
定数	1名
立候補届出年月日	令和8年1月27日（火）
選挙期日	令和8年2月8日（日）
開票期日	令和8年2月8日（日）
供託金	3,000,000円
法定選挙運動費用	26,360,000円
法定得票数	32,625.833
供託物没収点	19,575.500

## 2 有権者数、投票者数および投票率の推移

執行年月日	有権者数（人）			投票者数（人）			投票率（%）		
	男	女	計	男	女	計	男	女	計
22 昭和 21. 4. 10	41,260	51,801	93,061	30,235	30,604	60,839	73.28	59.08	65.38
23 22. 4. 25	52,773	56,772	109,545	32,258	27,005	59,263	61.13	47.57	54.10
24 24. 1. 23	53,362	61,059	114,421	40,258	35,260	75,518	75.44	57.75	66.00
25 27. 10. 1	59,193	66,506	125,699	43,917	46,147	90,064	74.19	69.39	71.65
26 28. 4. 19	59,318	66,810	126,128	44,390	44,299	88,689	74.83	66.31	70.32
27 30. 2. 27	61,979	70,577	132,556	46,407	46,420	92,827	74.88	65.77	70.03
28 33. 5. 22	64,987	74,194	139,181	47,803	50,792	98,595	73.56	68.46	70.84
29 35. 11. 20	65,855	76,518	142,373	45,245	46,852	92,097	68.70	61.23	64.69
30 38. 11. 21	68,792	81,281	150,073	46,552	50,428	96,980	67.67	62.04	64.62
31 42. 1. 29	73,347	87,137	160,484	51,698	54,168	105,866	70.48	62.16	65.97
32 44. 12. 27	75,953	89,732	165,685	48,179	51,423	99,602	63.43	57.31	60.12
33 47. 12. 10	74,221	89,108	163,329	55,729	65,631	121,360	75.09	73.65	74.30
34 51. 12. 5	98,354	115,950	214,304	75,279	86,971	162,250	76.54	75.01	75.71
35 54. 10. 7	101,135	119,058	220,193	71,096	83,916	155,012	70.30	70.48	70.40
36 55. 6. 22	102,097	119,915	222,012	70,807	83,868	154,675	69.35	69.94	69.67
37 58. 12. 18	104,374	123,563	227,937	70,325	80,233	150,558	67.38	64.93	66.05
38 61. 7. 6	104,091	124,850	228,941	61,378	72,807	134,185	58.97	58.32	58.61
39 平成 2. 2. 18	102,955	125,813	228,768	72,896	89,444	162,340	70.80	71.09	70.96
40 5. 7. 18	105,353	128,640	233,993	63,197	76,900	140,097	59.99	59.78	59.87
41 8. 10. 20	105,708	129,234	234,942	57,198	68,270	125,468	54.11	52.83	53.40
42 12. 6. 25	105,511	129,427	234,938	63,316	77,123	140,439	60.01	59.59	59.78
43 15. 11. 9	105,007	129,090	234,097	61,115	73,449	134,564	58.20	56.90	57.48
44 17. 9. 11	111,475	135,724	247,199	71,479	87,606	159,085	64.12	64.55	64.36
45 21. 8. 30	107,256	132,758	240,014	72,392	88,657	161,049	67.49	66.78	67.10
46 24. 12. 16	104,621	129,997	234,618	60,552	71,597	132,149	57.88	55.08	56.33
47 26. 12. 14	103,003	128,214	231,217	54,863	64,501	119,364	53.26	50.31	51.62
48 29. 10. 22	102,600	127,009	229,609	59,785	73,617	133,402	58.27	57.96	58.10
49 令和 3. 10. 31	97,839	121,110	218,949	56,570	69,766	126,336	57.82	57.61	57.70
50 6. 10. 27	93,979	115,494	209,473	52,214	63,749	115,963	55.56	55.20	55.36
51 8. 2. 8	92,352	113,466	205,818	53,704	64,345	118,049	58.15	56.71	57.36

第22回は大選挙区制限連記制，第23～40回は中選挙区制，第41回以降は小選挙区比例代表並立制

### 3 各種選挙における函館市の投票率の推移



平 12 6 25	42 回 衆 議
平 13 7 29	19 回 参 議
平 14 4 13	知 事 道 議
平 15 4 27	市 長 市 議
平 15 11 9	43 回 衆 議
平 16 7 11	20 回 参 議
平 17 9 11	44 回 衆 議
平 18 4 8	知 事 道 議
平 19 4 22	市 長 市 議
平 19 7 29	21 回 参 議
平 20 8 30	45 回 衆 議
平 21 4 10	22 回 参 議
平 22 4 24	市 長 市 議
平 23 12 16	46 回 衆 議
平 24 7 21	23 回 参 議
平 25 12 14	47 回 衆 議
平 26 4 12	知 事 道 議
平 27 4 26	市 長 市 議
平 28 7 10	24 回 参 議
平 29 10 22	48 回 衆 議
平 30 4 7	知 事 道 議
平 31 4 21	市 長 市 議
平 32 4 21	25 回 参 議
平 33 10 31	49 回 衆 議
平 34 7 10	26 回 参 議
平 35 4 16	知 事 道 議
平 36 4 23	市 長 市 議
平 37 7 20	27 回 参 議
平 38 2 8	51 回 衆 議

#### 4 候補者および届出等に関する調

##### (1) 候補者の届出等に関する調

当落の別	届出受理番号	届出年月日	候補者届出政党の名称	ふりがな 候補者氏名	性別	本籍	住所	職業	年齢	新・前・元	重複の有無 立候補	得票総数 (函館市の得票数)
			政党における一のウェブサイト等のアドレス			候補者における一のウェブサイト等のアドレス						
落	1	令和8年1月27日	中道改革連合	おおさか せいじ (逢坂 誠二)	男	北海道	北海道函館市	政党役員	満66歳	前	有	87,526 (52,568)
			https://craj.jp			https://ohsaka.jp						
当	2	令和8年1月27日	自由民主党	むこうやま 向山 じゅん (向山 淳)	女	北海道	北海道函館市	総務大臣政務官	満42歳	前	有	108,229 (63,175)
			https://www.jimin.jp			https://junmukoyama.jp						

##### (2) 職業別候補者数および当選人に関する調

職業別区分	候補者数	当選人	教 育 家	宗 教 家	商 業	鉱 工 業	農 林 業	水 産 業	弁 護 士 (弁理士含む)	会 計 士 (税理士含む)	医 師 (歯科医含む)	薬 剤 師	著 述 業	出 版 業	記 者	会 社 (重役含む)	政 党 役 員	団 体 役 員	そ の 他 の 職 業	無 職	合 計
			6年	候補者数																2	
6年	当選人																1				1
8年	候補者数																1		1		2
8年	当選人																		1		1

##### (3) 年齢別候補者数および当選人数に関する調

年齢別区分	候補者数	当選人	25歳以上 30歳未満	30歳以上 35歳未満	35歳以上 40歳未満	40歳以上 45歳未満	45歳以上 50歳未満	50歳以上 55歳未満	55歳以上 60歳未満	60歳以上 65歳未満	65歳以上 70歳未満	70歳以上	合計	最高年齢	最低年齢	平均年齢
			6年	候補者数				1				1		1		3
6年	当選人										1		1			65
8年	候補者数				1						1		2	66	42	54.00
8年	当選人				1								1			42

## Ⅱ 投票

### 1 投票状況調（総括）

投票区	投票所	男 女 計	選挙人名簿 登録者数 (人)	当 有 権 者 数 (人)	投票所投票者数(人)							
					8時	9時	10時	11時	12時	13時	14時	15時
1	西部児童館	男	446	445	14	17	26	28	28	10	15	7
		女	634	634	7	23	40	44	35	9	16	14
		計	1,080	1,079	21	40	66	72	63	19	31	21
2	弥生小学校	男	912	909	13	34	47	47	34	33	28	30
		女	1,089	1,089	6	23	53	58	34	37	37	37
		計	2,001	1,998	19	57	100	105	68	70	65	67
3	アクロス十字街	男	588	587	9	12	41	43	30	18	24	24
		女	850	850	5	11	42	64	44	39	34	31
		計	1,438	1,437	14	23	83	107	74	57	58	55
4	青柳小学校	男	889	889	24	29	35	57	43	38	38	25
		女	1,180	1,179	11	24	56	73	66	46	57	33
		計	2,069	2,068	35	53	91	130	109	84	95	58
5	谷地頭児童館	男	731	731	16	20	26	41	22	20	28	18
		女	978	978	12	14	32	41	35	23	27	10
		計	1,709	1,709	28	34	58	82	57	43	55	28
6	東川児童館	男	1,144	1,142	15	40	48	47	51	30	25	22
		女	1,507	1,506	15	32	71	65	60	39	30	29
		計	2,651	2,648	30	72	119	112	111	69	55	51
7	函館市役所	男	1,092	1,090	8	8	38	32	36	22	17	21
		女	1,379	1,379	3	9	37	46	40	18	20	25
		計	2,471	2,469	11	17	75	78	76	40	37	46
8	慰霊堂	男	597	596	12	10	21	29	22	14	16	11
		女	645	644	2	10	21	29	23	15	18	14
		計	1,242	1,240	14	20	42	58	45	29	34	25
9	中部小学校	男	1,002	998	9	12	39	46	40	35	40	20
		女	1,260	1,259	10	15	48	70	51	36	42	28
		計	2,262	2,257	19	27	87	116	91	71	82	48
10	北星小学校	男	1,397	1,395	20	37	79	76	59	32	37	38
		女	1,778	1,778	15	29	90	99	74	40	57	48
		計	3,175	3,173	35	66	169	175	133	72	94	86
11	万代町会館	男	440	439	5	7	15	12	19	10	9	6
		女	498	498	4	11	14	15	25	5	11	12
		計	938	937	9	18	29	27	44	15	20	18
12	八幡小学校	男	1,881	1,879	21	43	71	84	75	52	51	29
		女	2,377	2,377	11	33	59	83	74	55	58	46
		計	4,258	4,256	32	76	130	167	149	107	109	75
13	万年橋小学校	男	1,260	1,258	17	27	39	38	37	26	25	27
		女	1,415	1,415	9	12	34	36	45	27	33	25
		計	2,675	2,673	26	39	73	74	82	53	58	52
14	田家コミュニティセンター	男	1,496	1,495	28	36	77	78	55	31	52	32
		女	1,991	1,991	17	29	75	108	89	45	66	49
		計	3,487	3,486	45	65	152	186	144	76	118	81
15	五稜郭中学校	男	2,648	2,643	42	47	107	116	91	68	58	62
		女	3,296	3,294	37	42	95	138	114	75	73	80
		計	5,944	5,937	79	89	202	254	205	143	131	142
16	港小学校	男	936	936	11	20	38	37	25	25	26	22
		女	1,007	1,007	7	12	33	34	31	27	23	14
		計	1,943	1,943	18	32	71	71	56	52	49	36
17	港中学校	男	1,048	1,047	19	14	31	30	28	23	17	21
		女	1,089	1,089	5	16	20	39	39	24	15	24
		計	2,137	2,136	24	30	51	69	67	47	32	45
18	亀田港児童館	男	1,911	1,910	17	43	80	71	52	39	48	41
		女	2,120	2,120	10	40	68	77	50	53	53	33
		計	4,031	4,030	27	83	148	148	102	92	101	74

※ 投票者数は時間ごとの人数，点字は内数

投票所投票者数(人)					当日 投票者数 (人)	期日前 投票者数 (人)	不在者 数 (人)	共通 投票者 (人)	通 票 数 (人)	投票者 数計 (人)	投票率 (%)	投票 区
16時	17時	18時	19時	20時								
12	9	11	6	3	186	90	3	3	282	63.37	1	
17	11	18	6	2	242	111	3	5	361	56.94		
29	20	29	12	5	428	201	6	8	643	59.59		
19	26	15	10	4	340	211	15	3	569	62.60	2	
18	11	18	10	6	348	257	16	8	629	57.76		
37	37	33	20	10	688	468	31	11	1,198	59.96		
13	18	10	5	3	250	135	3	3	391	66.61	3	
24	19	6	11	2	332	189	13	5	539	63.41		
37	37	16	16	5	582	324	16	8	930	64.72		
16	20	14	11	4	354	237	12	6	609	68.50	4	
21	24	15	16	5	447	289	35	3	774	65.65		
37	44	29	27	9	801	526	47	9	1,383	66.88		
10	16	8	5	6	236	168	10	5	419	57.32	5	
20	17	16	4	6	257	242	15	5	519	53.07		
30	33	24	9	12	493	410	25	10	938	54.89		
23	19	14	12	10	356	298	8	9	671	58.76	6	
36	12	19	14	4	426	372	13	13	824	54.71		
59	31	33	26	14	782	670	21	22	1,495	56.46		
12	18	12	11	6	241	335	36	5	617	56.61	7	
20	28	13	11	6	276	452	35	10	773	56.06		
32	46	25	22	12	517	787	71	15	1,390	56.30		
13	12	9	7	3	179	154	18	1	352	59.06	8	
11	7	8	4	1	163	182	32	1	378	58.70		
24	19	17	11	4	342	336	50	2	730	58.87		
25	25	10	12	8	321	200	15	2	538	53.91	9	
25	21	20	16	3	385	289	11	6	691	54.88		
50	46	30	28	11	706	489	26	8	1,229	54.45		
24	32	16	21	9	480	284	29	11	804	57.63	10	
32	38	28	15	15	580	367	57	5	1,009	56.75		
56	70	44	36	24	1,060	651	86	16	1,813	57.14		
3	3	2	6	5	102	115	8	5	230	52.39	11	
2	3	7	1		110	118	5	10	243	48.80		
5	6	9	7	5	212	233	13	15	473	50.48		
29	40	31	16	6	548	460	38	22	1,068	56.84	12	
42	44	47	15	7	574	644	55	32	1,305	54.90		
71	84	78	31	13	1,122	1,104	93	54	2,373	55.76		
23	14	8	14	6	301	369	9	43	722	57.39	13	
24	14	12	13	4	288	456	10	44	798	56.40		
47	28	20	27	10	589	825	19	87	1,520	56.86		
31	28	22	14	6	490	334	19	21	864	57.79	14	
42	36	26	20	7	609	488	17	30	1,144	57.46		
73	64	48	34	13	1,099	822	36	51	2,008	57.60		
39	47	44	18	19	758	648	20	45	1,471	55.66	15	
64	45	38	29	14	844	849	22	48	1,763	53.52		
103	92	82	47	33	1,602	1,497	42	93	3,234	54.47		
9	13	11	17	5	259	280	8	24	571	61.00	16	
11	14	15	7	1	229	334	5	25	593	58.89		
20	27	26	24	6	488	614	13	49	1,164	59.91		
23	17	14	8	5	250	271	8	17	546	52.15	17	
21	14	15	5	4	241	326	5	24	596	54.73		
44	31	29	13	9	491	597	13	41	1,142	53.46		
20	27	35	15	13	501	501	15	39	1,056	55.29	18	
28	28	29	24	6	499	608	12	50	1,169	55.14		
48	55	64	39	19	1,000	1,109	27	89	2,225	55.21		

投票区	投票所	男女計	選挙人名簿登録者数(人)	当日有権者数(人)	投票所投票者数(人)							
					8時	9時	10時	11時	12時	13時	14時	15時
19	富岡児童館	男	1,697	1,696	26	41	53	74	56	54	37	27
		女	2,099	2,099	18	26	58	72	72	64	53	41
		計	3,796	3,795	44	67	111	146	128	118	90	68
20	亀田支所	男	1,723	1,722	25	31	46	50	37	31	33	29
		女	2,127	2,127	18	15	46	52	35	37	40	37
		計	3,850	3,849	43	46	92	102	72	68	73	66
21	昭和小学校	男	1,641	1,641	36	44	71	81	52	42	49	47
		女	1,958	1,957	18	35	63	96	68	53	57	46
		計	3,599	3,598	54	79	134	177	120	95	106	93
22	北昭和小学校	男	2,184	2,182	28	40	57	70	62	44	48	24
		女	2,423	2,423	17	25	48	75	55	38	47	36
		計	4,607	4,605	45	65	105	145	117	82	95	60
23	桔梗小学校	男	2,618	2,617	26	49	71	94	80	63	42	47
		女	2,960	2,960	12	30	62	84	88	57	47	43
		計	5,578	5,577	38	79	133	178	168	120	89	90
24	桔梗西部町会館	男	1,144	1,144	14	27	46	65	62	25	26	35
		女	1,226	1,226	14	33	45	72	59	35	23	27
		計	2,370	2,370	28	60	91	137	121	60	49	62
25	中の沢小学校	男	2,498	2,497	49	78	116	125	104	72	74	68
		女	3,014	3,014	35	55	112	146	129	90	97	71
		計	5,512	5,511	84	133	228	271	233	162	171	139
26	石川町会館	男	2,146	2,145	31	45	72	89	67	69	65	40
		女	2,394	2,394	13	29	60	99	72	70	55	44
		計	4,540	4,539	44	74	132	188	139	139	120	84
27	北美原小学校	男	2,023	2,021	26	49	77	105	81	55	57	58
		女	2,427	2,427	16	36	68	108	100	68	67	60
		計	4,450	4,448	42	85	145	213	181	123	124	118
28	亀田中学校	男	811	811	13	29	34	46	33	17	18	18
		女	957	957	5	20	22	51	31	25	28	26
		計	1,768	1,768	18	49	56	97	64	42	46	44
29	北海道渡島合同庁舎道民ホール	男	1,566	1,566	28	34	70	74	88	52	41	45
		女	1,916	1,916	13	27	68	99	105	78	47	48
		計	3,482	3,482	41	61	138	173	193	130	88	93
30	中央小学校	男	1,085	1,082	14	25	37	54	42	38	28	22
		女	1,304	1,304	9	20	41	55	44	41	27	24
		計	2,389	2,386	23	45	78	109	86	79	55	46
31	赤川中学校	男	891	890	15	11	32	40	36	29	22	15
		女	1,031	1,031	10	14	31	35	34	33	19	16
		計	1,922	1,921	25	25	63	75	70	62	41	31
32	赤川小学校	男	550	549	9	12	21	19	20	15	18	14
		女	552	552	8	9	18	25	20	17	18	9
		計	1,102	1,101	17	21	39	44	40	32	36	23
33	神山小学校	男	912	912	16	42	35	48	34	27	32	28
		女	1,064	1,064	11	33	37	45	36	29	40	30
		計	1,976	1,976	27	75	72	93	70	56	72	58
34	陣川あさひ町会館	男	1,044	1,044	15	33	64	59	40	26	32	24
		女	1,149	1,148	8	21	53	59	41	39	39	22
		計	2,193	2,192	23	54	117	118	81	65	71	46
35	函館ひかり幼稚園	男	1,619	1,617	17	35	67	53	52	33	48	35
		女	1,985	1,985	14	33	54	58	50	45	47	45
		計	3,604	3,602	31	68	121	111	102	78	95	80
36	鍛神小学校	男	987	986	11	22	32	38	41	21	28	16
		女	1,233	1,233	8	10	39	51	44	16	24	17
		計	2,220	2,219	19	32	71	89	85	37	52	33
37	中道会館	男	772	771	16	27	30	40	36	18	21	23
		女	1,080	1,080	12	24	41	54	51	28	25	28
		計	1,852	1,851	28	51	71	94	87	46	46	51
38	中道福祉会館	男	972	972	16	32	35	50	32	30	35	22
		女	1,195	1,195	7	30	40	65	50	40	27	32
		計	2,167	2,167	23	62	75	115	82	70	62	54

投票所投票者数(人)					当日 投票者数 (人)	点 数	期日前 投票者数 (人)	点 数	不在者 投票者数 (人)	点 数	共 投票者数 (人)	通 票数 (人)	点 数	投 票 者 数 計 (人)	点 数	投票率 (%)	投票 区
16時	17時	18時	19時	20時													
23	25	27	15	13	471		359		8		30		868		51.18	19	
46	32	31	9	12	534		512		7		38		1,091		51.98		
69	57	58	24	25	1,005		871		15		68		1,959		51.62		
28	21	18	12	8	369		523		20		64		976		56.68	20	
27	20	14	13	10	364		728		16		81		1,189		55.90		
55	41	32	25	18	733		1,251		36		145		2,165		56.25		
21	36	28	15	6	528		355		10		16		909		55.39	21	
27	34	23	18	9	547		453		11		25		1,036		52.94		
48	70	51	33	15	1,075		808		21		41		1,945		54.06		
41	15	32	24	11	496		546		18		37		1,097		50.27	22	
36	20	30	21	12	460		722		24		38		1,244		51.34		
77	35	62	45	23	956		1,268		42		75		2,341		50.84		
42	39	37	34	12	636		757		25		24		1,442		55.10	23	
30	40	45	26	8	572		951		35		28		1,586		53.58		
72	79	82	60	20	1,208		1,708		60		52		3,028		54.29		
22	24	16	12	11	385		278		12		8		683		59.70	24	
28	29	18	12	14	409		273		11		10		703		57.34		
50	53	34	24	25	794		551		23		18		1,386		58.48		
53	47	37	17	14	854		629		30		10		1,523		60.99	25	
74	64	50	22	16	961	1	784		40		18		1,803	1	59.82		
127	111	87	39	30	1,815		1,413		70		28		3,326		60.35		
40	56	31	34	19	658		563		26		19		1,266		59.02	26	
47	44	49	33	15	630		702		33		30		1,395		58.27		
87	100	80	67	34	1,288		1,265		59		49		2,661		58.63		
40	41	43	19	14	665		616		20		9		1,310		64.82	27	
54	49	43	23	7	699		806		18		17		1,540		63.45		
94	90	86	42	21	1,364		1,422		38		26		2,850		64.07		
13	21	17	10	2	271		189		7		12		479		59.06	28	
14	21	21	10	4	278		249		5		12		544		56.84		
27	42	38	20	6	549		438		12		24		1,023		57.86		
37	17	32	18	9	545		356		11		26		938		59.90	29	
35	41	35	26	9	631		462		11		22		1,126		58.77		
72	58	67	44	18	1,176		818		22		48		2,064		59.28		
17	17	17	12	5	328		252		12		16		608		56.19	30	
19	19	18	9	8	334		377		8		22		741		56.83		
36	36	35	21	13	662		629		20		38		1,349		56.54		
8	18	13	15	8	262		223		3		9		497		55.84	31	
12	11	8	11	8	242		305		6		9		562		54.51		
20	29	21	26	16	504		528		9		18		1,059		55.13		
14	13	10	4	8	177		96		3		2		278		50.64	32	
12	9	8	5	3	161		138		6		3		308		55.80		
26	22	18	9	11	338		234		9		5		586		53.22		
21	13	20	10	3	329		189		7		12		537		58.88	33	
21	20	20	11	6	339		245		5		19		608		57.14		
42	33	40	21	9	668		434		12		31		1,145		57.95		
20	21	7	13	4	358		173		7		4		542		51.92	34	
16	19	15	17	6	355		250		4		6		615		53.57		
36	40	22	30	10	713		423		11		10		1,157		52.78		
20	27	23	24	5	439		430		9		21		899		55.60	35	
40	30	27	23	6	472		604		7		27		1,110		55.92		
60	57	50	47	11	911		1,034		16		48		2,009		55.77		
16	20	10	6	6	267		271		10		12		560		56.80	36	
27	21	11	8	7	283		360		6		17		666		54.01		
43	41	21	14	13	550		631		16		29		1,226		55.25		
14	15	8	11	4	263		164		4		4		435		56.42	37	
23	18	12	3	4	323		253	1	8		11		595	1	55.09		
37	33	20	14	8	586		417		12		15		1,030		55.65		
17	24	10	8	4	315		219		5		15		554		57.00	38	
25	28	11	12	6	373		264	1	6		24		667	1	55.82		
42	52	21	20	10	688		483		11		39		1,221		56.35		

投票区	投票所	男女計	選挙人名簿登録者数(人)	当日有権者数(人)	投票所投票者数(人)							
					8時	9時	10時	11時	12時	13時	14時	15時
39	千代田小学校	男	1,744	1,743	35	34	58	78	81	56	45	39
		女	2,109	2,109	32	30	62	81	80	64	59	45
		計	3,853	3,852	67	64	120	159	161	120	104	84
40	函館大谷幼稚園	男	1,146	1,143	18	38	52	45	43	31	33	31
		女	1,679	1,678	15	25	47	58	64	43	54	40
		計	2,825	2,821	33	63	99	103	107	74	87	71
41	中島小学校	男	1,139	1,138	22	35	55	68	55	28	36	28
		女	1,412	1,412	19	19	59	80	57	41	40	30
		計	2,551	2,550	41	54	114	148	112	69	76	58
42	巴中学校	男	1,357	1,351	24	31	57	76	71	39	31	19
		女	1,763	1,763	16	39	82	107	78	46	52	50
		計	3,120	3,114	40	70	139	183	149	85	83	69
43	宇賀浦町会館	男	882	877	16	30	42	50	32	30	25	22
		女	1,080	1,080	19	24	39	57	53	27	38	24
		計	1,962	1,957	35	54	81	107	85	57	63	46
44	大森浜小学校	男	1,367	1,353	16	44	61	71	56	27	36	32
		女	1,671	1,671	22	31	64	73	80	51	51	29
		計	3,038	3,024	38	75	125	144	136	78	87	61
45	柏野小学校	男	1,556	1,556	30	36	65	79	82	39	47	37
		女	2,083	2,083	28	35	59	103	99	54	48	44
		計	3,639	3,639	58	71	124	182	181	93	95	81
46	本通小学校	男	1,457	1,457	27	38	97	101	78	48	44	43
		女	1,845	1,845	13	26	96	126	99	61	47	56
		計	3,302	3,302	40	64	193	227	177	109	91	99
47	本通中学校	男	1,740	1,738	35	42	82	88	72	71	50	39
		女	2,273	2,273	30	43	103	103	101	57	58	54
		計	4,013	4,011	65	85	185	191	173	128	108	93
48	東山小学校	男	1,129	1,129	11	37	47	66	50	35	27	24
		女	1,379	1,379	7	18	44	83	62	30	32	28
		計	2,508	2,508	18	55	91	149	112	65	59	52
49	東山町会会館	男	885	885	12	30	37	52	33	27	29	21
		女	1,054	1,053	11	25	34	51	38	27	35	29
		計	1,939	1,938	23	55	71	103	71	54	64	50
50	山の手児童館	男	682	682	26	27	36	52	35	18	28	24
		女	894	894	11	24	50	56	58	19	28	35
		計	1,576	1,576	37	51	86	108	93	37	56	59
51	北中学校	男	1,323	1,323	23	51	70	100	64	54	40	44
		女	1,616	1,616	15	40	68	115	78	72	55	47
		計	2,939	2,939	38	91	138	215	142	126	95	91
52	北日吉小学校	男	1,118	1,116	14	22	41	63	41	37	28	37
		女	1,403	1,402	4	20	30	74	56	47	32	39
		計	2,521	2,518	18	42	71	137	97	84	60	76
53	日吉が丘小学校	男	1,949	1,948	29	53	81	108	72	56	43	43
		女	2,377	2,377	12	47	68	110	90	65	54	47
		計	4,326	4,325	41	100	149	218	162	121	97	90
54	日吉3丁目団地集会所	男	1,357	1,357	25	52	75	83	63	49	42	21
		女	1,818	1,818	27	46	73	92	96	56	60	38
		計	3,175	3,175	52	98	148	175	159	105	102	59
55	花園団地集会所	男	719	719	14	22	26	37	35	22	17	17
		女	1,061	1,061	14	28	31	64	25	25	24	24
		計	1,780	1,780	28	50	57	101	60	47	41	41
56	南本通小学校	男	1,737	1,737	26	52	65	107	86	62	69	29
		女	2,254	2,253	18	33	67	118	108	72	88	53
		計	3,991	3,990	44	85	132	225	194	134	157	82
57	函館看護専門学校	男	1,128	1,128	14	28	47	76	56	37	30	32
		女	1,500	1,500	8	27	49	91	71	52	57	44
		計	2,628	2,628	22	55	96	167	127	89	87	76
58	駒場小学校	男	1,189	1,189	9	23	45	69	39	42	48	25
		女	1,240	1,240	7	20	43	68	49	46	45	30
		計	2,429	2,429	16	43	88	137	88	88	93	55

投票所投票者数(人)					当日 投票者数 (人)	点 数	期日前 投票者数 (人)	点 数	不在者 投票者数 (人)	点 数	共 投票者数 (人)	通 数	点 数	投 票 者 数 計 (人)	点 数	投票率 (%)	投票 区
16時	17時	18時	19時	20時													
22	38	28	21	12	547		538		15		14		1,114		63.91	39	
28	36	25	17	12	571		686		20		22		1,299		61.59		
50	74	53	38	24	1,118		1,224		35		36		2,413		62.64		
24	29	20	10	4	378		317		11		7		713		62.38	40	
33	39	21	16	5	460		502		22		8		992		59.12		
57	68	41	26	9	838		819		33		15		1,705		60.44		
36	20	22	22	3	430		251		8		5		694		60.98	41	
37	29	26	13	5	455		279		30		13		777		55.03		
73	49	48	35	8	885		530		38		18		1,471		57.69		
25	32	32	22	5	464		269		10		6		749		55.44	42	
35	38	28	32	5	608		367	1	16		9		1,000	1	56.72		
60	70	60	54	10	1,072		636		26		15		1,749		56.17		
18	19	14	8	2	308		170		7		11		496		56.56	43	
24	18	16	8	5	352		238		10		9		609		56.39		
42	37	30	16	7	660		408		17		20		1,105		56.46		
19	20	15	20	4	421		288		40		6		755		55.80	44	
21	31	24	18	8	503		354		30		8		895		53.56		
40	51	39	38	12	924		642		70		14		1,650		54.56		
38	32	29	16	8	538		442		10		20		1,010		64.91	45	
45	36	37	20	13	621		587	1	24		29		1,261	1	60.54		
83	68	66	36	21	1,159		1,029		34		49		2,271		62.41		
26	34	27	17	7	587		305		7		19		918		63.01	46	
39	37	41	21	14	676		392		15		23		1,106		59.95		
65	71	68	38	21	1,263		697		22		42		2,024		61.30		
33	34	22	14	14	596		402		8		15		1,021		58.75	47	
40	41	27	23	11	691	1	585		10		27		1,313	1	57.77		
73	75	49	37	25	1,287		987		18		42		2,334		58.19		
24	20	12	11	3	367		278		9		12		666		58.99	48	
28	17	15	7	11	382		339		11		19		751		54.46		
52	37	27	18	14	749		617		20		31		1,417		56.50		
19	15	13	10	8	306		181		5		11		503		56.84	49	
23	20	19	9	7	328		249		3		17		597		56.70		
42	35	32	19	15	634		430		8		28		1,100		56.76		
21	12	12	10	9	310		131		3				444		65.10	50	
25	25	16	10	12	369		181		7	1	10		567	1	63.42		
46	37	28	20	21	679		312		10		10		1,011		64.15		
29	29	32	10	7	553		266		11		16		846		63.95	51	
40	31	34	14	13	622		343		11		15		991		61.32		
69	60	66	24	20	1,175		609		22		31		1,837		62.50		
21	26	14	10	7	361		225		16		12		614		55.02	52	
18	35	12	12	12	391		312		43		28		774		55.21		
39	61	26	22	19	752		537		59		40		1,388		55.12		
45	36	32	18	19	635		500		21		21		1,177		60.42	53	
38	55	31	19	12	648		637	1	19	1	43		1,347	2	56.67		
83	91	63	37	31	1,283		1,137		40		64		2,524		58.36		
23	16	16	15	6	486		300		15		11		812		59.84	54	
39	30	17	17	7	598		450		19		13		1,080		59.41		
62	46	33	32	13	1,084		750		34		24		1,892		59.59		
11	16	22	7	3	249		136		5		6		396		55.08	55	
21	20	19	9	3	307		208		9		11		535		50.42		
32	36	41	16	6	556		344		14		17		931		52.30		
29	36	20	28	16	625		366		15		17		1,023		58.89	56	
44	43	33	18	18	713		524		10		32		1,279		56.77		
73	79	53	46	34	1,338		890		25		49		2,302		57.69		
27	23	18	10	4	402		307		8		11		728		64.54	57	
39	28	18	10	4	498	1	409		20		22		949	1	63.27		
66	51	36	20	8	900		716		28		33		1,677		63.81		
20	21	13	14	9	377		317		10		25		729		61.31	58	
29	25	13	11	4	390		343		12		22		767		61.85		
49	46	26	25	13	767		660		22		47		1,496		61.59		

投票区	投票所	男女計	選挙人名簿登録者数(人)	当日有権者数(人)	投票所投票者数(人)							
					8時	9時	10時	11時	12時	13時	14時	15時
59	湯浜児童館	男	757	756	16	23	26	32	24	12	18	11
		女	987	987	10	19	40	63	38	20	24	18
		計	1,744	1,743	26	42	66	95	62	32	42	29
60	国立函館視力障害センター	男	656	656	16	36	26	33	25	24	20	15
		女	943	942	13	23	37	36	34	27	27	29
		計	1,599	1,598	29	59	63	69	59	51	47	44
61	深堀中学校	男	1,584	1,584	32	38	79	101	54	49	49	47
		女	2,314	2,314	16	42	87	114	91	52	56	58
		計	3,898	3,898	48	80	166	215	145	101	105	105
62	函館市湯川支所	男	1,319	1,318	14	29	37	52	44	23	21	27
		女	1,692	1,692	8	23	44	57	39	31	26	20
		計	3,011	3,010	22	52	81	109	83	54	47	47
63	湯川小学校	男	1,670	1,669	12	17	30	32	39	25	32	29
		女	2,228	2,228	4	11	28	32	38	21	29	37
		計	3,898	3,897	16	28	58	64	77	46	61	66
64	高丘小学校	男	2,436	2,435	26	50	72	99	87	58	59	55
		女	2,947	2,946	7	27	65	91	88	70	64	45
		計	5,383	5,381	33	77	137	190	175	128	123	100
65	上湯川児童館	男	1,001	999	16	23	49	48	36	26	18	17
		女	1,266	1,266	22	26	42	57	29	27	27	17
		計	2,267	2,265	38	49	91	105	65	53	45	34
66	高松町会館	男	330	329	5	9	12	17	15	8	5	5
		女	429	429	3	11	11	13	17	10	4	9
		計	759	758	8	20	23	30	32	18	9	14
67	旭岡小学校	男	897	897	19	24	37	49	50	22	24	20
		女	1,083	1,083	10	21	34	50	61	22	27	22
		計	1,980	1,980	29	45	71	99	111	44	51	42
68	旭岡中学校	男	708	708	11	20	34	50	31	19	11	19
		女	964	964	3	20	32	63	38	27	23	23
		計	1,672	1,672	14	40	66	113	69	46	34	42
69	鱒川小中学校	男	18	18			4					
		女	29	29		10	1	1	1		1	
		計	47	47		10	5	1	1		1	
70	亀尾地区総合福祉センター	男	159	159	3	5	5	4	4	4	4	2
		女	167	167	1	3	4	4	8	3	3	6
		計	326	326	4	8	9	8	12	7	7	8
71	蛾眉野町会館	男	11	11	2		3	2				
		女	14	14		1	1	1				3
		計	25	25	2	1	4	3				3
72	根崎生活館	男	652	651	6	13	29	16	19	9	8	12
		女	783	783	4	8	18	13	15	11	8	9
		計	1,435	1,434	10	21	47	29	34	20	16	21
73	漁村センター	男	152	152	4	5	6	10	4		4	4
		女	186	186	2	3	4	13	4	4	5	5
		計	338	338	6	8	10	23	8	4	9	9
74	銭亀沢支所	男	586	585	9	18	35	43	22	17	15	10
		女	653	653	6	16	31	36	20	28	12	9
		計	1,239	1,238	15	34	66	79	42	45	27	19
75	新湊町会館	男	161	161	3	2	8	1	2	5	2	1
		女	203	203		5	8	3	1	4	2	
		計	364	364	3	7	16	4	3	9	4	1
76	古川母と子の家	男	195	195	4	3	7	6	5	5	7	1
		女	237	237	3	7	8	6	7	3	7	5
		計	432	432	7	10	15	12	12	8	14	6
77	銭亀沢中学校	男	39	39		1	1	2	1			
		女	36	36		1	1	4			1	
		計	75	75		2	2	6	1		1	
78	石崎町会館	男	258	258	6	13	16	10	10	8	5	5
		女	295	295	3	9	17	18	7	7	8	1
		計	553	553	9	22	33	28	17	15	13	6

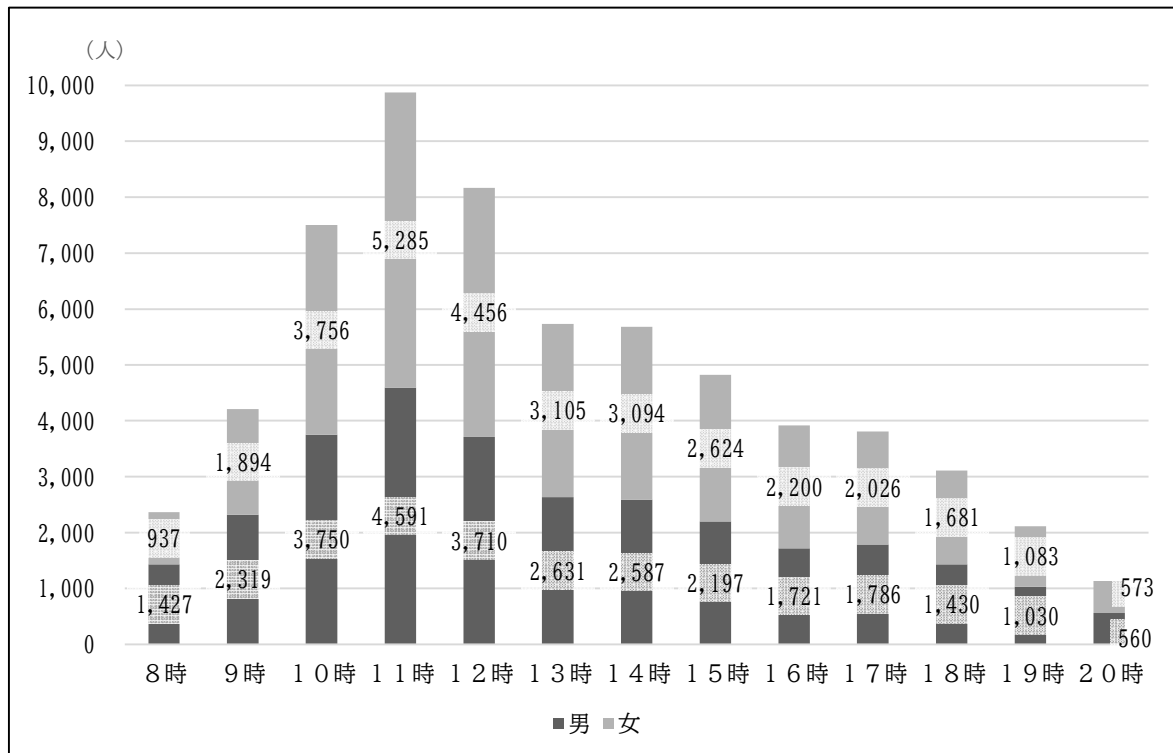
投票所投票者数(人)					当日 投票者数 (人)	点 数	期日前 投票者数 (人)	点 数	不在者 投票者数 (人)	点 数	共 投票者数 (人)	通 票数 (人)	点 数	投 票 者 数 計 (人)	点 数	投票率 (%)	投票 区
16時	17時	18時	19時	20時													
9	12	10	4	4	201		153		4		14		372		49.21	59	
17	19	6	7	1	282		201		12		24		519		52.58		
26	31	16	11	5	483		354		16		38		891		51.12		
10	10	10	6		231		166		14		5		416		63.41	60	
20	25	17	14	5	307		232		16		9		564		59.87		
30	35	27	20	5	538		398		30		14		980		61.33		
25	39	35	15	5	568		394		11		14		987		62.31	61	
41	51	36	24	8	676		595		14		26		1,311		56.66		
66	90	71	39	13	1,244		989		25		40		2,298		58.95		
13	15	17	12	7	311		436		22		34		803		60.93	62	
23	20	20	14	6	331	1	587	1	20		45		983	2	58.10		
36	35	37	26	13	642		1,023		42		79		1,786		59.34		
16	10	13	18	1	274		656		25		56		1,011		60.58	63	
15	15	14	12	2	258	1	899	1	21		87		1,265	2	56.78		
31	25	27	30	3	532		1,555		46		143		2,276		58.40		
31	37	36	23	13	646		708		47		38		1,439		59.10	64	
42	37	39	17	12	604		926		84		63		1,677		56.92		
73	74	75	40	25	1,250		1,634		131		101		3,116		57.91		
18	18	8	9	5	291		279		10		9		589		58.96	65	
22	13	7	7	4	300		348		14		18		680		53.71		
40	31	15	16	9	591		627		24		27		1,269		56.03		
7	3	6	3		95		95		1		6		197		59.88	66	
9	6	12	4	1	110		139		1		9		259		60.37		
16	9	18	7	1	205		234		2		15		456		60.16		
10	13	10	10	3	291		227		19		8		545		60.76	67	
21	6	12	9	2	297		328		20		10		655		60.48		
31	19	22	19	5	588		555		39		18		1,200		60.61		
9	16	12	1	5	238		172		20		7		437		61.72	68	
12	17	14	5	5	282		234		50		10		576		59.75		
21	33	26	6	10	520		406		70		17		1,013		60.59		
	1				5		5						10		55.56	69	
1	1				16		7						23		79.31		
1	2				21		12						33		70.21		
1	2	1	1		36		43		1		1		81		50.94	70	
	4	1			37		45		2				84		50.30		
1	6	2	1		73		88		3		1		165		50.61		
					7		1						8		72.73	71	
		2			8		2						10		71.43		
		2			15		3						18		72.00		
7	11	6	4		140		179		4		5		328		50.38	72	
4	7	8	2	1	108		267		4		16		395		50.45		
11	18	14	6	1	248		446		8		21		723		50.42		
4		4	1	1	47		28		3		3		81		53.29	73	
2	2	1			45		40		3		4		92		49.46		
6	2	5	1	1	92		68		6		7		173		51.18		
6	9	8	7	3	202		114		4		3		323		55.21	74	
9	8	10	4		189		158		9		3		359		54.98		
15	17	18	11	3	391		272		13		6		682		55.09		
1	3		3		31		35		20		1		87		54.04	75	
2	2	1	1		29		42		25		2		98		48.28		
3	5	1	4		60		77		45		3		185		50.82		
3	3	2			46		30		2		2		80		41.03	76	
3	1	4	1		55		60		2		2		119		50.21		
6	4	6	1		101		90		4		4		199		46.06		
1		1			7		13						20		51.28	77	
					7		18						25		69.44		
1		1			14		31						45		60.00		
2	1		2		78		48		4		3		133		51.55	78	
5	3	1	3		82		77		6		5		170		57.63		
7	4	1	5		160		125		10		8		303		54.79		

投票区	投票所	男女計	選挙人名簿登録者数(人)	当日有権者数(人)	投票所投票者数(人)							
					8時	9時	10時	11時	12時	13時	14時	15時
79	戸井西部総合センター	男	408	408	7	7	23	10	31	9	7	6
		女	494	494	4	7	12	10	29	8	10	6
		計	902	902	11	14	35	20	60	17	17	12
80	汐首東会館	男	66	66	1	3	6	7	3	1	1	1
		女	72	72	2	6	8	5			1	3
		計	138	138	3	9	14	12	3	1	2	4
81	瀬田来会館	男	83	83	1	1	4	5	3	5	5	3
		女	93	93	3	2	7	8	1	4	1	5
		計	176	176	4	3	11	13	4	9	6	8
82	弁才町会館	男	47	47	1	2	3	4	1	1	2	
		女	63	63		1	5	4	5		2	
		計	110	110	1	3	8	8	6	1	4	
83	戸井生涯学習センター	男	186	186	5	5	11	7	10	5	5	3
		女	213	213	5	5	8	9	15	5	2	6
		計	399	399	10	10	19	16	25	10	7	9
84	原木会館	男	66	66	2	1	2	7	3	1	2	
		女	69	69	1	4	5	6	1	2	2	
		計	135	135	3	5	7	13	4	3	4	
85	日浦会館	男	73	73	2	2	7	6	2	3	4	3
		女	74	74			5	6	1	7	6	2
		計	147	147	2	2	12	12	3	10	10	5
86	尻岸内会館	男	188	188	4	9	4	12	7	5	6	2
		女	186	186	1	6	9	15	13	2	4	1
		計	374	374	5	15	13	27	20	7	10	3
87	中浜会館	男	78	78	5	2	4	10	8	3	2	4
		女	90	90		4	5	10	11	2	5	3
		計	168	168	5	6	9	20	19	5	7	7
88	女那川会館	男	190	190	3	5	9	13	9	5	2	3
		女	190	190	1	9	11	7	7	3	6	5
		計	380	380	4	14	20	20	16	8	8	8
89	恵山コミュニティセンター	男	183	183	2	5	3	10	9	1	4	5
		女	217	217	4	6	1	12	9	4	2	4
		計	400	400	6	11	4	22	18	5	6	9
90	柏野会館	男	230	230	3	5	7	5	10	4	5	11
		女	253	253	2	2	13	12	9	5	2	7
		計	483	483	5	7	20	17	19	9	7	18
91	御崎会館	男	58	57		3	2	3	1		5	4
		女	50	50		1	2				2	3
		計	108	107		4	4	3	1		7	7
92	楯法華総合センター	男	322	322	1	2	6	13	8	5	7	4
		女	348	348			5	18	5	8	10	5
		計	670	670	1	2	11	31	13	13	17	9
93	古部会館	男	39	39	4	7	3	7	2			1
		女	44	44	1	8	4	7	4	1		1
		計	83	83	5	15	7	14	6	1		2
94	木直会館	男	216	216	6	4	3	7	12	4	17	7
		女	228	228	3	4	3	5	6	3	13	8
		計	444	444	9	8	6	12	18	7	30	15
95	尾札部会館	男	449	449	4	19	20	28	20	21	11	10
		女	459	459	2	15	20	32	20	19	9	11
		計	908	908	6	34	40	60	40	40	20	21
96	川汲会館	男	353	352	5	3	10	13	12	4	5	10
		女	409	409	4	6	10	11	11	5	4	10
		計	762	761	9	9	20	24	23	9	9	20
97	安浦会館	男	111	111		1	4	3	7	7		2
		女	135	135			7	3	7	5		2
		計	246	246		1	11	6	14	12		4
98	白尻会館	男	315	315	2	8	9	19	11	13	5	6
		女	325	324	5	5	11	21	9	7	5	3
		計	640	639	7	13	20	40	20	20	10	9

投票所投票者数(人)					当日 投票者数 (人)	点 数	期日前 投票者数 (人)	点 数	不在者 数 (人)	点 数	共 通 票 者 数 (人)	点 数	投 票 者 数 計 (人)	点 数	投票率 (%)	投票 区
16時	17時	18時	19時	20時												
6	3	1		2	112		119		9		2		242		59.31	79
8	3	7	1	5	110		148		18		5		281		56.88	
14	6	8	1	7	222		267		27		7		523		57.98	
1				1	25		16		1				42		63.64	80
1	1	1			28		17						45		62.50	
2	1	1		1	53		33		1				87		63.04	
3	6		1		37		11		1				49		59.04	81
2	3		1	1	38		14						52		55.91	
5	9		2	1	75		25		1				101		57.39	
	1	1		2	18		9						27		57.45	82
		1	1		19		13				1		33		52.38	
	1	2	1	2	37		22				1		60		54.55	
1	3	2	2		59		53		2		1		115		61.83	83
1	1	2	3		62		71		1		3		137		64.32	
2	4	4	5		121		124		3		4		252		63.16	
1	1				20		16		1				37		56.06	84
2	2				25		19		1				45		65.22	
3	3				45		35		2				82		60.74	
1	3		1		34		13						47		64.38	85
2	4		1	3	37		14		1				52		70.27	
3	7		2	3	71		27		1				99		67.35	
5	4	1			59		37		3				99		52.66	86
2	3	1		1	58		45						103		55.38	
7	7	2		1	117		82		3				202		54.01	
1	1	1			41		14		1				56		71.79	87
		1			41		10		1		1		53		58.89	
1	1	2			82		24		2		1		109		64.88	
1	1	2		1	54		32		2		1		89		46.84	88
1	1	1			52		52		2		1		107		56.32	
2	2	3		1	106		84		4		2		196		51.58	
4	3	2			48		58						106		57.92	89
3		5			50		76		5		1		132		60.83	
7	3	7			98		134		5		1		238		59.50	
5	3	1			59		48		1		1		109		47.39	90
5	5	1	1		64		62		2		1		129		50.99	
10	8	2	1		123		110		3		2		238		49.28	
1	3	1		1	24		5						29		50.88	91
	3				11		8				1		20		40.00	
1	6	1		1	35		13				1		49		45.79	
5	6		2	4	63		107		4		1		175		54.35	92
1	1		1		54		127		2		1		184		52.87	
6	7		3	4	117		234		6		2		359		53.58	
					24		2		1				27		69.23	93
					26		6						32		72.73	
					50		8		1				59		71.08	
2		2	1	1	66		41		3		1		111		51.39	94
4	2	6			57		46		3		4		110		48.25	
6	2	8	1	1	123		87		6		5		221		49.77	
11	12			5	161		86		3		1		251		55.90	95
9	8			9	154		90	1	5		5		254	1	55.34	
20	20			14	315		176		8		6		505		55.62	
6	7	4	2		81		105		8		5		199		56.53	96
3	6	3	7	1	81		109		7		2		199		48.66	
9	13	7	9	1	162		214		15		7		398		52.30	
2	3	3	1		33		26		1				60		54.05	97
2	5	4		1	36		35		2		1		74		54.81	
4	8	7	1	1	69		61		3		1		134		54.47	
9	8	4	4	5	103		59		2		2		166		52.70	98
11	2	6	5	4	94		78		3		1		176		54.32	
20	10	10	9	9	197		137		5		3		342		53.52	

投票区	投票所	男女計	選挙人名簿登録者数(人)	当有権者数(人)	投票所投票者数(人)							
					8時	9時	10時	11時	12時	13時	14時	15時
99	大船会館	男	184	184	4	4	3	9	2	8	6	4
		女	184	184	1	3	3	7		5	4	1
		計	368	368	5	7	6	16	2	13	10	5
100	磯谷会館	男	77	77	4	5	5	6			1	1
		女	68	68	3	4	4	4	2		4	2
		計	145	145	7	9	9	10	2		5	3
共通	ボールスターグセ	男						54	37	39	46	44
		女						58	58	63	57	63
		計						112	95	102	103	107
共通	イオン湯川店	男				23	29	40	35	34	31	
		女				23	52	67	59	70	45	
		計				46	81	107	94	104	76	
共通	グランディールイ	男					42	44	43	47	52	
		女					58	75	50	65	72	
		計					100	119	93	112	124	
在外選挙人	男	29	29									
	女	63	63									
	計	92	92									
総計	男	92,445	92,352	1,427	2,319	3,750	4,591	3,710	2,631	2,587	2,197	
	女	113,481	113,466	937	1,894	3,756	5,285	4,456	3,105	3,094	2,624	
	計	205,926	205,818	2,364	4,213	7,506	9,876	8,166	5,736	5,681	4,821	
投票率(%)	男			1.55	2.51	4.06	4.97	4.02	2.85	2.80	2.38	
	女			0.83	1.67	3.31	4.66	3.93	2.74	2.73	2.31	
	計			1.15	2.05	3.65	4.80	3.97	2.79	2.76	2.34	

### 時間帯別投票状況(投票所)



投票所投票者数(人)					当日投票者数 (人)	点字	期日前投票者数 (人)	点字	不在者数 (人)	点字	共通投票者数 (人)	点字	投票者数計 (人)	点字	投票率 (%)	投票区
16時	17時	18時	19時	20時												
7	6				53		34		2				89		48.37	99
5	7	1	3	2	42		42						84		45.65	
12	13	1	3	2	95		76		2				173		47.01	
4	1	2			29		3		1				33		42.86	100
4	2	1			30		3		2				35		51.47	
8	3	3			59		6		3				68		46.90	
29	41	24	25	12									( 351 )			共通
43	49	31	28	15									( 465 )			
72	90	55	53	27									( 816 )			
37	21	25	25	15									( 315 )			共通
60	33	43	30	14									( 496 )			
97	54	68	55	29									( 811 )			
45	44	40	33	27									( 417 )			共通
66	59	50	40	26									( 561 )			
111	103	90	73	53									( 978 )			
													10			在外
													18			
													28			
1,721	1,786	1,430	1,030	560	28,656	7	22,943	8	1,012	2	1,083		53,704	17	58.15	総計
2,200	2,026	1,681	1,083	573	31,192		30,286		1,327		1,522		64,345		56.71	
3,921	3,812	3,111	2,113	1,133	59,848		53,229		2,339		2,605		118,049		57.36	
1.86	1.93	1.55	1.12	0.61	31.03		24.84		1.10		1.17		58.15			
1.94	1.79	1.48	0.95	0.50	27.49		26.69		1.17		1.34		56.71			
1.91	1.85	1.51	1.03	0.55	29.08		25.86		1.14		1.27		57.36			

※ ( ) 内の数字については、合計には含まない。

## 2 点字投票

総数	当日投票	共通投票	期日前投票	不在者投票	
				投票する時点で17歳の投票	指定施設における投票
17	7	0	8	0	2

## 3 代理投票

総数	当日投票	共通投票	期日前投票	不在者投票			
				投票する時点で17歳の投票	指定施設における投票	郵便等投票	滞在地投票
662	86	6	228	0	338	4	0

## 4 在外投票

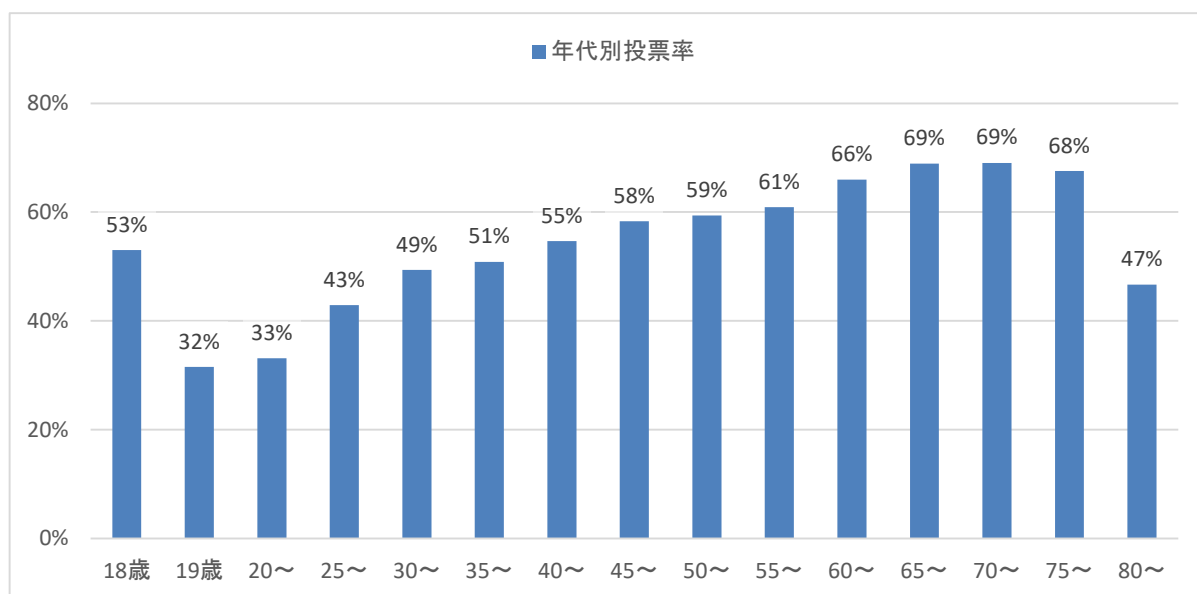
総数	在外公館におけるもの	郵便によるもの	国内における投票		
			投票日	期日前投票	不在者投票
28	27	-	-	1	-

## 5 年代別投票状況調

### (1) 年代別・時間帯別票状況

年代	当日有権者数	区分	時間帯別投票者数(人)							
			8時	9時	10時	11時	12時	13時	14時	15時
18歳	1,809	投票者数	7	20	51	63	63	68	67	63
		投票率	0.39%	1.11%	2.82%	3.48%	3.48%	3.76%	3.70%	3.48%
19歳	1,755	投票者数	1	7	19	27	26	30	40	32
		投票率	0.06%	0.40%	1.08%	1.54%	1.48%	1.71%	2.28%	1.82%
20～24	8,658	投票者数	21	45	75	136	144	126	148	138
		投票率	0.24%	0.52%	0.87%	1.57%	1.66%	1.46%	1.71%	1.59%
25～29	8,195	投票者数	30	60	109	165	191	170	133	137
		投票率	0.37%	0.73%	1.33%	2.01%	2.33%	2.07%	1.62%	1.67%
30～34	8,788	投票者数	57	76	173	250	233	210	223	198
		投票率	0.65%	0.86%	1.97%	2.84%	2.65%	2.39%	2.54%	2.25%
35～39	10,060	投票者数	64	132	233	349	291	252	233	189
		投票率	0.64%	1.31%	2.32%	3.47%	2.89%	2.50%	2.32%	1.88%
40～44	12,520	投票者数	96	187	254	468	436	333	342	299
		投票率	0.77%	1.49%	2.03%	3.74%	3.48%	2.66%	2.73%	2.39%
45～49	15,177	投票者数	144	292	388	549	570	437	417	400
		投票率	0.95%	1.92%	2.56%	3.62%	3.76%	2.88%	2.75%	2.64%
50～54	18,480	投票者数	195	367	545	654	643	525	515	473
		投票率	1.06%	1.99%	2.95%	3.54%	3.48%	2.84%	2.79%	2.56%
55～59	16,875	投票者数	234	348	577	691	605	480	432	390
		投票率	1.39%	2.06%	3.42%	4.09%	3.59%	2.84%	2.56%	2.31%
60～64	16,279	投票者数	258	392	641	763	641	492	419	405
		投票率	1.58%	2.41%	3.94%	4.69%	3.94%	3.02%	2.57%	2.49%
65～69	16,604	投票者数	275	450	759	987	720	461	505	425
		投票率	1.66%	2.71%	4.57%	5.94%	4.34%	2.78%	3.04%	2.56%
70～74	19,011	投票者数	327	568	1,092	1,269	937	545	557	395
		投票率	1.72%	2.99%	5.74%	6.68%	4.93%	2.87%	2.93%	2.08%
75～79	20,983	投票者数	355	672	1,244	1,538	1,132	671	663	467
		投票率	1.69%	3.20%	5.93%	7.33%	5.39%	3.20%	3.16%	2.23%
80歳以上	30,532	投票者数	300	597	1,300	1,674	1,213	647	668	503
		投票率	0.98%	1.96%	4.26%	5.48%	3.97%	2.12%	2.19%	1.65%
合計	205,726	投票者数	2,364	4,213	7,460	9,583	7,845	5,447	5,362	4,514
		投票率	1.15%	2.05%	3.63%	4.66%	3.81%	2.65%	2.61%	2.19%

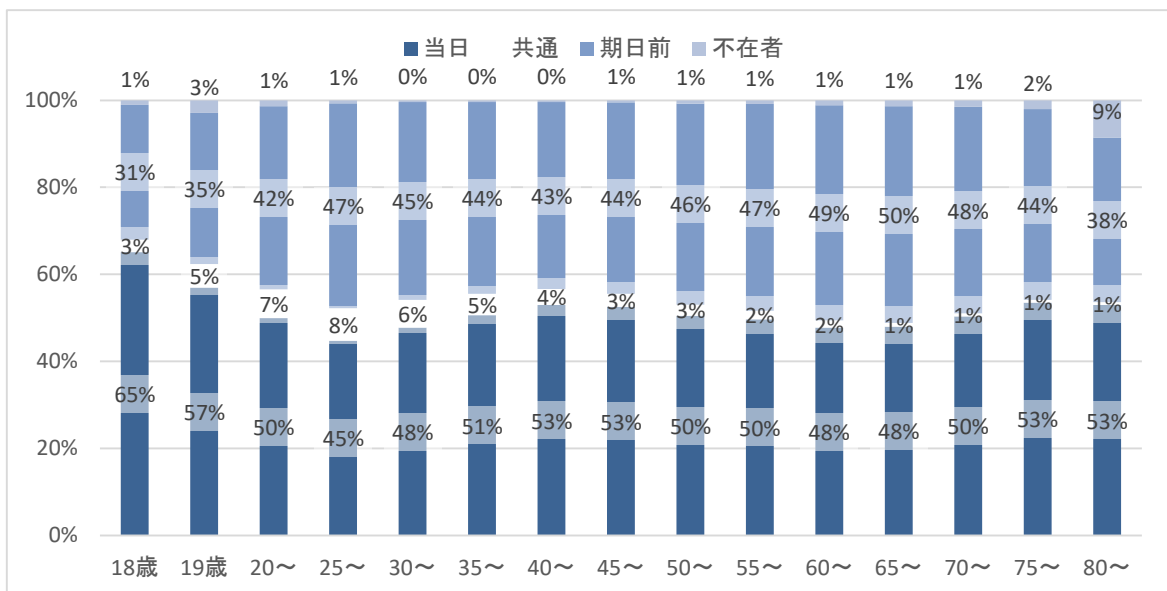
### (2) 年代別投票率



※数字は国内のみ。在外投票を含みません

時間帯別投票者数(人)					当日 投票者数 (人)	期 日 前 投 票 者 数 (人)	不 在 者 投 票 者 数 (人)	共 通 投 票 者 数 (人)	通 票 者 数 合 計 (人)	年代
16時	17時	18時	19時	20時						
51	61	57	32	21	624	297	10	28	959	18歳
2.82%	3.37%	3.15%	1.77%	1.16%	34.49%	16.42%	0.55%	1.55%	53.01%	
32	27	30	23	21	315	192	16	30	553	19歳
1.82%	1.54%	1.71%	1.31%	1.20%	17.95%	10.94%	0.91%	1.71%	31.51%	
122	156	123	131	68	1,433	1,207	38	190	2,868	20~24
1.41%	1.80%	1.42%	1.51%	0.79%	16.55%	13.94%	0.44%	2.19%	33.13%	
115	133	142	100	86	1,571	1,655	24	264	3,514	25~29
1.40%	1.62%	1.73%	1.22%	1.05%	19.17%	20.20%	0.29%	3.22%	42.88%	
164	170	132	121	64	2,071	1,971	18	278	4,338	30~34
1.87%	1.93%	1.50%	1.38%	0.73%	23.57%	22.43%	0.20%	3.16%	49.36%	
209	213	199	147	79	2,590	2,257	19	251	5,117	35~39
2.08%	2.12%	1.98%	1.46%	0.79%	25.75%	22.44%	0.19%	2.50%	50.86%	
271	286	308	218	125	3,623	2,941	26	256	6,846	40~44
2.16%	2.28%	2.46%	1.74%	1.00%	28.94%	23.49%	0.21%	2.04%	54.68%	
326	375	352	252	144	4,646	3,891	44	265	8,846	45~49
2.15%	2.47%	2.32%	1.66%	0.95%	30.61%	25.64%	0.29%	1.75%	58.29%	
378	428	406	264	142	5,535	5,067	83	283	10,968	50~54
2.05%	2.32%	2.20%	1.43%	0.77%	29.95%	27.42%	0.45%	1.53%	59.35%	
380	380	294	206	89	5,106	4,882	88	205	10,281	55~59
2.25%	2.25%	1.74%	1.22%	0.53%	30.26%	28.93%	0.52%	1.21%	60.92%	
335	296	250	154	81	5,127	5,314	121	177	10,739	60~64
2.06%	1.82%	1.54%	0.95%	0.50%	31.49%	32.64%	0.74%	1.09%	65.97%	
298	291	193	95	29	5,488	5,711	150	96	11,445	65~69
1.79%	1.75%	1.16%	0.57%	0.17%	33.05%	34.40%	0.90%	0.58%	68.93%	
335	297	160	83	35	6,600	6,236	194	98	13,128	70~74
1.76%	1.56%	0.84%	0.44%	0.18%	34.72%	32.80%	1.02%	0.52%	69.05%	
334	259	156	59	26	7,576	6,220	284	91	14,171	75~79
1.59%	1.23%	0.74%	0.28%	0.12%	36.11%	29.64%	1.35%	0.43%	67.54%	
291	193	96	47	14	7,543	5,388	1,224	93	14,248	80歳以上
0.95%	0.63%	0.31%	0.15%	0.05%	24.71%	17.65%	4.01%	0.30%	46.67%	
3,641	3,565	2,898	1,932	1,024	59,848	53,229	2,339	2,605	118,021	合計
1.77%	1.73%	1.41%	0.94%	0.50%	29.09%	25.87%	1.14%	1.27%	57.37%	

(3) 年代ごとの投票方法の割合



## 6 期日前投票・不在者投票

### (1) 期日前投票者数

区分 月日	期日前投票											期日前計
	本庁舎	戸井支所	恵山支所	榎法華総合センター	南茅部支所	イオン湯川店	ポールスター	グランディール	函館館薦屋書店	Gスクエア	在外	
1月28日	254	4	1	1	1							261
累計	254	4	1	1	1							261
1月29日	399	4	7	1	14							425
累計	653	8	8	2	15							686
1月30日	395	7	3	1	3						1	410
累計	1,048	15	11	3	18						1	1,096
1月31日	451	5	9	3	26							494
累計	1,499	20	20	6	44						1	1,590
2月1日	520	15	21	11	39	1,114	862	1,151				3,733
累計	2,019	35	41	17	83	1,114	862	1,151			1	5,323
2月2日	630	22	27	15	32	997	644	986	593			3,946
累計	2,649	57	68	32	115	2,111	1,506	2,137	593		1	9,269
2月3日	1,026	37	62	39	89	1,678	1,154	1,462	1,180			6,727
累計	3,675	94	130	71	204	3,789	2,660	3,599	1,773		1	15,996
2月4日	1,414	38	47	31	69	2,177	1,585	1,856	1,623	1,380		10,220
累計	5,089	132	177	102	273	5,966	4,245	5,455	3,396	1,380	1	26,216
2月5日	1,490	40	63	45	95	2,348	1,679	2,092	1,747			9,599
累計	6,579	172	240	147	368	8,314	5,924	7,547	5,143	1,380	1	35,815
2月6日	1,106	20	40	30	82	2,118	1,394	1,944	1,556			8,290
累計	7,685	192	280	177	450	10,432	7,318	9,491	6,699	1,380	1	44,105
2月7日	1,273	31	40	53	130	2,740	2,275	2,583				9,125
累計	8,958	223	320	230	580	13,172	9,593	12,074	6,699	1,380	1	53,230

### (2) 期日前投票所・時間帯別投票状況

区分 時間	期日前投票											期日前計 (国内のみ)	
	本庁舎	戸井支所	恵山支所	榎法華総合センター	南茅部支所	イオン湯川店	ポールスター	グランディール	函館館薦屋書店	Gスクエア	在外	割合	割合
8時	272	16	15	13	28							344	0.65%
9時	728	22	48	39	66	1,079			466			2,448	4.60%
10時	1,129	22	48	23	72	1,358	1,093	1,462	661	168		6,036	11.34%
11時	1,193	27	30	32	104	1,476	1,094	1,438	675	179		6,248	11.74%
午前計	3,322	87	141	107	270	3,913	2,187	2,900	1,802	347		15,076	
割合	37.08%	39.01%	44.06%	46.52%	46.55%	29.71%	22.80%	24.02%	26.90%	25.14%		28.32%	
12時	1,087	14	30	20	53	1,431	1,099	1,253	606	160		5,753	10.81%
13時	1,041	30	43	29	59	1,379	1,130	1,329	629	167		5,836	10.96%
14時	1,014	26	23	24	46	1,301	1,104	1,352	673	156		5,719	10.74%
15時	792	27	14	14	44	1,351	1,032	1,225	555	123		5,177	9.73%
16時	555	13	33	19	31	1,100	901	1,074	559	125		4,410	8.28%
17時	577	12	22	8	39	1,109	816	1,044	561	143		4,331	8.14%
午後計	5,066	122	165	114	272	7,671	6,082	7,277	3,583	874		31,226	
割合	56.55%	54.71%	51.56%	49.57%	46.90%	58.24%	63.40%	60.27%	53.49%	63.33%		58.66%	
18時	378	12	12	8	33	1,018	829	1,137	738	159		4,324	8.12%
19時	192	2	2	1	5	570	495	760	576			2,603	4.89%
夜間計	570	14	14	9	38	1,588	1,324	1,897	1,314	159		6,927	
割合	6.36%	6.28%	4.38%	3.91%	6.55%	12.06%	13.80%	15.71%	19.61%	11.52%		13.01%	
計	8,958	223	320	230	580	13,172	9,593	12,074	6,699	1,380		53,229	

(3) 不在者投票者数

区分 月日	不在者投票										合計
	直接 (17歳)	指定 施設	郵便 (在宅)	特例 郵便等	滞在地	船員 船舶内	船員 指定港	船員 洋上	特定 国外	南極 地域	
1月28日											
累 計											
1月29日		41									41
累 計		41									41
1月30日		6			1			17			24
累 計		47			1			17			65
1月31日					1		14				15
累 計		47			2		14	17			80
2月1日					5						5
累 計		47			7		14	17			85
2月2日		48	6		10						64
累 計		95	6		17		14	17			149
2月3日	1	241	8		25						275
累 計	1	336	14		42		14	17			424
2月4日		476	4		24						504
累 計	1	812	18		66		14	17			928
2月5日		764	3		33		1				801
累 計	1	1,576	21		99		15	17			1,729
2月6日		457	1		36						494
累 計	1	2,033	22		135		15	17			2,223
2月7日	2	32	2		36						72
累 計	3	2,065	24		171		15	17			2,295
2月8日					44						44
累 計	3	2,065	24		215		15	17			2,339

(4) 不在者投票の事由別内訳

事由別	摘要	投票用紙の請求				投票用紙の交付				投票状況		
		直接	郵便	オンライン	計	直接	郵便	交付を拒絶したものの	計	投票したものの	投票しないもの	計
法48条の2	窓口(17歳)	3	0	0	3	3	0	0	3	3	0	3
	指定施設	2,134	171	0	2,305	2,127	178	0	2,305	2,065	240	2,305
	滞在地	34	156	100	290	0	290	0	290	215	75	290
	船舶内	0	0	0	0	0	0	0	0	0	0	0
	指定港	0	0	0	0	0	0	0	0	15	0	15
法49条	2項 在宅郵便	0	20	0	20	0	20	0	20	20	0	20
	3項 在宅郵便(代理)	0	4	0	4	0	4	0	4	4	0	4
	4項 特定国外	0	0	0	0	0	0	0	0	0	0	0
	7項 洋上	0	0	0	0	0	0	0	0	17	0	17
特例法	特例郵便	0	0	0	0	0	0	0	0	0	0	0
合計		2,171	351	100	2,622	2,130	492	0	2,622	2,339	315	2,654

(5) 不在者投票したものの管理者別内訳

選挙人の属する市町村の選管委員長	業務地または旅行地の市町村の選管委員長	船長	病院の長	老人ホームの長	刑事施設の長、警察留置場の留置業務管理者	少年院または婦人補導院の長	身体障害者支援施設および保護施設の長	郵便等投票	特定国外派遣組織の長	合計
3	230	17	958	946	8	1	152	24	0	2,339

### Ⅲ 開 票

#### 1 開票所

名 称	所 在 地
函館市勤労者総合福祉センター アリーナ	函館市大森町2番14号

#### 2 開票管理者・職務代理者

開 票 管 理 者		職 務 代 理 者	
氏 名	住 所	氏 名	住 所
高 橋 寛	函館市弥生町	安 保 公 一	函館市八幡町

#### 3 開票立会人

氏 名	住 所	候補者氏名	候補者届出政党	摘 要
平 澤 浩 樹	函館市山の手3丁目	逢 坂 誠 二	中 道 改 革 連 合	候補者届出政党の届出による者
橋 本 雪 乃	函館市富岡町2丁目	向 山 淳	自 由 民 主 党	//
丸 藤 競	函館市美原4丁目			選挙管理委員会の選任した者

#### 4 開票事務従事者

区 分	開 票 分 類	読 取 機 係	計 数 機 係	結 束 係	集 計 係	審 査 係	会 場 整 理 係	点 字 解 読 係	報 道 係	イ ン タ ー ネット 速 報 係	本 部	合 計
市の職員	74		32	20	6	10	15		1	2	10	170
選管職員											4	4
会計年度任用職員											10	10
その他								2				2
計	74		32	20	6	10	15	2	1	2	24	186

## 5 開票結果

### (1) 開票所開閉時刻

開 会	令和 8 年 2 月 8 日 午後 1 0 時 0 0 分	閉 会	令和 8 年 2 月 9 日 午前 2 時 1 5 分
-----	-------------------------------	-----	-----------------------------

### (2) 投票の内訳 (投票者数 118,052 人)

投票総数	118,049 票	有効投票	115,743 票 (内 点字 16 票)	有効投票率	98.05 %	不受理	持ち帰りと思われる票
	(内 点字 17 票)	無効投票	2,303 票 (内 点字 1 票)	無効投票率	1.95 %	1 票	2 票

### (3) 候補者別得票数調

届出番号	当落別	候補者		得票				得票率
		氏名	党派	23:30	0:00	0:30	確定1:30	
1	落	おおさか 誠二	中道改革連合	16,000	36,000	52,142	52,568	45.42%
2	当	向山 じゅん	自由民主党	16,000	36,000	62,921	63,175	54.58%
合 計				32,000	72,000	115,063	115,743	100.00%
開 票 率				27.65%	62.21%	99.41%	100.00%	

### (4) 無効投票の内訳

無効事由		票数
1	所定の用紙を用いないもの	0
2	候補者でない者又は候補者となることができない者の氏名を記載したもの	118
3	候補者届出政党の届出要件に該当していなかった政党その他の政治団体の届出に係る候補者、除名、離党その他の事由により当該候補者届出政党に所属する者でなくなった旨の届出がされた候補者又は候補者届出政党が一の選挙区において重ねて届け出た候補者の氏名を記載したもの	0
4	2人以上の候補者の氏名を記載したもの	3
5	被選挙権のない候補者の氏名を記載したもの	0
6	候補者の氏名のほか他事を記載したもの	9
7	候補者の氏名を自書しないもの	0
8	候補者の何人を記載したか確認し難いもの	24
9	白紙投票	1,289
10	単に雑事を記載したもの	621
11	単に記号、符号を記載したもの	239
12	その他	0
合 計		2,303

# IV 選挙公営

## 1 ポスター掲示場

### (1) ポスター掲示場設置数

(登録者数は令和7年9月1日定時登録者数)

投票区	選挙人名簿登録者数	政令基準数	設置数	減少数
1	1,098	7	2	5
2	2,033	7	3	4
3	1,450	7	3	4
4	2,094	7	4	3
5	1,729	7	2	5
6	2,681	7	4	3
7	2,494	7	5	2
8	1,249	7	3	4
9	2,293	7	4	3
10	3,194	7	4	3
11	945	5	2	3
12	4,280	7	5	2
13	2,667	7	2	5
14	3,511	7	5	2
15	6,003	8	4	4
16	1,974	7	4	3
17	2,128	7	4	3
18	4,034	7	4	3
19	3,823	7	5	2
20	3,876	7	2	5
21	3,639	7	4	3
22	4,613	7	4	3
23	5,567	9	7	2
24	2,363	7	3	4
25	5,481	9	5	4
26	4,564	7	5	2
27	4,471	7	5	2
28	1,762	7	2	5
29	3,494	7	3	4
30	2,401	7	2	5
31	1,942	7	3	4
32	1,109	9	3	6
33	1,965	7	3	4
34	2,217	8	2	6
35	3,615	7	3	4
36	2,212	7	4	3
37	1,861	7	3	4
38	2,180	7	3	4
39	3,885	7	4	3
40	2,865	7	3	4
41	2,545	7	2	5
42	3,146	7	5	2
43	1,979	7	2	5
44	3,060	7	3	4
45	3,652	7	4	3
46	3,309	7	4	3
47	4,008	7	5	2
48	2,539	7	5	2
49	1,941	7	3	4
50	1,585	7	2	5
51	2,951	7	5	2
52	2,564	9	5	4
53	4,315	7	2	5
54	3,186	7	6	1
55	1,799	7	3	4

旧函館市管内

投票区	選挙人名簿登録者数	政令基準数	設置数	減少数
56	4,034	7	6	1
57	2,645	7	2	5
58	2,445	7	3	4
59	1,763	7	2	5
60	1,607	7	3	4
61	3,920	7	4	3
62	3,006	7	4	3
63	3,897	7	6	1
64	5,400	9	5	4
65	2,302	7	4	3
66	762	6	4	2
67	2,018	7	5	2
68	1,680	8	3	5
69	48	8	1	7
70	335	8	2	6
71	26	8	1	7
72	1,454	7	2	5
73	338	5	2	3
74	1,245	8	2	6
75	377	5	2	3
76	438	5	2	3
77	77	7	1	6
78	567	7	1	6
小計	198,725	554	265	289
79	912	8	5	3
80	143	6	2	4
81	179	7	2	5
82	111	6	3	3
83	406	7	5	2
84	137	7	2	5
小計	1,888	41	19	22
85	150	6	1	5
86	382	6	3	3
87	167	5	1	4
88	385	8	4	4
89	408	8	5	3
90	490	8	4	4
91	112	6	1	5
小計	2,094	47	19	28
92	677	8	7	1
小計	677	8	7	1
93	84	7	1	6
94	450	8	4	4
95	916	8	4	4
96	774	8	5	3
97	246	6	3	3
98	648	8	3	5
99	378	8	4	4
100	147	8	3	5
小計	3,643	61	27	34
全市合計	207,027	711	337	374

旧函館市管内

戸井支所管内

恵山支所管内

榎法華

南茅部支所管内

(2) ポスター掲示場



2 公営施設個人演説会

(1) 会場の数

法第161条第1項第1号の学校および公民館の数		法第161条第1項第2号の公会堂の数	法第161条第1項第3号の函館市選挙管理委員会の指定した施設の数				合計
学校	公民館		寺社	農業協同組合	商工会議所	その他	
124	1	0	0	0	0	57	182

(2) 公営施設会場および使用度数

候補者名	使用する施設の名称	使用		会場の種別	費用負担の別
		年月日	時間		
向山 淳	亀田交流プラザ 講堂1, 講堂2	令和8年 2月5日	18:00から 21:00まで	第3号	公費負担
逢坂誠二	函館市芸術ホール ホール	令和8年 2月6日	17:00から 20:30まで	第3号	公費負担

### 3 選挙公報の配布

#### (1) 選挙公報の配布内訳

配布方法	事 項	部数	備 考
戸別配布	旧函館市	112,114	1月31日～2月5日配布（業者へ配布委託）
	戸井支所管内	851	1月31日～2月4日配布（29町会へ配布委託）
	恵山支所管内	1,132	
	楸法華支所管内	335	
	南茅部支所管内	1,845	
直接配布	指定世帯（独身寮等12箇所）	860	1月31日配布（業者へ配布委託）
	不在者投票指定施設	2,000	1月31日～2月6日配布（投票用紙請求時に配布）
配 布 総 部 数		119,137	

#### (2) 補完措置（2,350部）

選挙公報の配布漏れの補完措置として、期日前投票所、投票所および下記25箇所の市施設に選挙公報の備置きを依頼した。

銭亀沢支所	湯川支所	亀田支所	戸井支所	恵山支所	楸法華支所
南茅部支所	企業局	市立函館保健所	市民会館	函館アリーナ	芸術ホール
地域交流まちづくりセンター	サン・リフレ函館	青少年研修センター	青年センター	亀田交流プラザ	函館市中央図書館
函館市公民館	漁村センター	根崎生活館	桔梗福祉交流センター	総合福祉センター	湯川老人福祉センター
谷地頭老人福祉センター					

### 4 投票記載所の候補者氏名等掲示の掲載順

令和8年1月27日に行ったくじの結果、次のとおり決定した。

中 道 改 革 連 合	自 由 民 主 党	候 補 者 届 出 政 党 の 名 称	令和八年二月八日執行 衆議院小選挙区選出議員選挙（北海道第八区） 候補者氏名等掲示 函館市選挙管理委員会
お お さ か  誠 二	向 山  じ ゆ ん	氏  名	

## 5 政見放送

放送事業者名 (放送区分)	放送日	放送時間	放送 政党数	放送順序					
				1	2	3	4	5	
日本放送協会 (NHK総合テレビ)	1月29日(木)	16:05~16:35	30分	3	日本維新の会	中道改革連合	日本共産党		
	1月30日(金)	7:25~7:46	21分	2	中道改革連合	自由民主党			
		16:05~16:35	30分	3	中道改革連合	参政党	自由民主党		
	2月 2日(月)	7:25~ 7:55	30分	3	中道改革連合	参政党	自由民主党		
		16:05~16:35	30分	3	中道改革連合	参政党	自由民主党		
	2月 3日(火)	7:25~ 7:55	30分	3	日本共産党	自由民主党	国民民主党		
		16:05~16:35	30分	3	中道改革連合	日本共産党	自由民主党		
2月 4日(水)	7:25~ 7:55	30分	3	中道改革連合	日本共産党	自由民主党			
2月 5日(木)	7:25~ 7:55	30分	3	中道改革連合	参政党	自由民主党			
日本放送協会 (ラジオ第一)	1月30日(金)	8:00~ 8:21	21分	2	中道改革連合	自由民主党			
	2月 2日(月)	8:00~ 8:30	30分	3	日本維新の会	中道改革連合	日本共産党		
	2月 3日(火)	8:00~ 8:30	30分	3	中道改革連合	参政党	自由民主党		
	2月 4日(水)	8:00~ 8:30	30分	3	中道改革連合	参政党	自由民主党		
	2月 5日(木)	8:00~ 8:30	30分	3	日本共産党	自由民主党	国民民主党		
北海道放送(株) (テレビ)	2月 4日(水)	4:20~ 4:50	30分	3	日本共産党	中道改革連合	自由民主党		
	2月 5日(木)	4:20~ 4:50	30分	3	参政党	中道改革連合	自由民主党		
北海道放送(株) (ラジオ)	1月31日(土)	19:30~20:00	30分	3	日本共産党	中道改革連合	自由民主党		
	2月 1日(日)	15:00~15:30	30分	3	参政党	中道改革連合	自由民主党		
札幌テレビ放送(株) (テレビ)	2月 2日(月)	3:50~ 4:40	50分	5	国民民主党	参政党	中道改革連合	日本維新の会	自由民主党
	2月 4日(水)	3:40~ 4:10	30分	3	中道改革連合	日本共産党	自由民主党		
(株)STVラジオ (ラジオ)	2月 3日(火)	18:30~19:00	30分	3	日本維新の会	中道改革連合	日本共産党		
	2月 4日(水)	18:30~19:00	30分	3	参政党	国民民主党	自由民主党		
	2月 5日(木)	18:40~19:00	20分	2	自由民主党	中道改革連合			
(株)テレビ北海道 (テレビ)	2月 1日(日)	4:20~ 4:45	25分	2	自由民主党	中道改革連合			
	2月 2日(月)	4:50~ 5:15	25分	2	自由民主党	中道改革連合			
北海道テレビ放送(株) (テレビ)	2月 3日(火)	4:45~ 5:25	40分	4	日本共産党	自由民主党	参政党	中道改革連合	
北海道文化放送(株) (テレビ)	1月30日(金)	3:55~ 4:25	30分	3	参政党	日本共産党	自由民主党		
	2月 3日(火)	4:15~ 4:25	10分	1	中道改革連合				

## V 選挙運動

### 1 選挙事務所所在地等

#### (1) 候補者

候補者名 氏名	選挙事務所		設置年月日	届出年月日
	設置場所	電話番号		
逢坂 誠二	北海道函館市宮前町8番17号	080-9611-4400	令和8年1月27日	令和8年1月27日

#### (2) 候補者届出政党

候補者届出 政党名	選挙事務所		設置年月日	届出年月日
	設置場所	電話番号		
自由民主党 (向山 淳)	北海道函館市松川町5番9号	0138-76-0338	令和8年1月27日	令和8年1月27日

### 2 選挙運動用ビラの届出

証紙 (届出) 番号	届出年月日	候補者名	ビラの種類	名 称
1	令和8年1月27日	逢坂 誠二	1種類	とにかく物価高対策
2	令和8年1月27日	向山 淳	1種類	道南の未来に今、必要

### 3 選挙運動に関する支出金額の制限額

選挙人名簿登録者数 A 令和8年1月26日現在	定数 B	人数割額 C $\frac{A}{B} \times 15$ 円	固定額 D	選挙運動費用支出制限額 C+D (100円未満の端数は100円)
337,328 人	1 人	5,059,920 円	21,300,000 円	26,360,000 円

(注) 選挙人名簿登録者数の内訳：函館市206,061人 北斗市36,400人  
渡島総合振興局管内68,254人 檜山振興局管内26,613人

# 衆議院比例代表選出議員選挙



# I 総括

## 1 総括

選挙名称	衆議院比例代表選出議員選挙（北海道選挙区）
公示年月日	令和8年1月27日（火）
定数	8名
立候補届出年月日	令和8年1月27日（火）
選挙期日	令和8年2月8日（日）
開票期日	令和8年2月8日（日）
供託金	名簿登載者の数に600万円（重複立候補300万円）を乗じて得た額
法定選挙運動費用	－
法定得票数	－
供託物没収点	（300万円×重複立候補者のうち小選挙区選挙の当選者数+600万円×比例代表選挙の当選者数×2）の額が、供託した金額に達しないとき

## 2 有権者数、投票者数および投票率の推移

執行年月日	有権者数（人）			投票者数（人）			投票率（％）			
	男	女	計	男	女	計	男	女	計	
22	昭和 21. 4. 10	41,260	51,801	93,061	30,235	30,604	60,839	73.28	59.08	65.38
23	22. 4. 25	52,773	56,772	109,545	32,258	27,005	59,263	61.13	47.57	54.10
24	24. 1. 23	53,362	61,059	114,421	40,258	35,260	75,518	75.44	57.75	66.00
25	27. 10. 1	59,193	66,506	125,699	43,917	46,147	90,064	74.19	69.39	71.65
26	28. 4. 19	59,318	66,810	126,128	44,390	44,299	88,689	74.83	66.31	70.32
27	30. 2. 27	61,979	70,577	132,556	46,407	46,420	92,827	74.88	65.77	70.03
28	33. 5. 22	64,987	74,194	139,181	47,803	50,792	98,595	73.56	68.46	70.84
29	35. 11. 20	65,855	76,518	142,373	45,245	46,852	92,097	68.70	61.23	64.69
30	38. 11. 21	68,792	81,281	150,073	46,552	50,428	96,980	67.67	62.04	64.62
31	42. 1. 29	73,347	87,137	160,484	51,698	54,168	105,866	70.48	62.16	65.97
32	44. 12. 27	75,953	89,732	165,685	48,179	51,423	99,602	63.43	57.31	60.12
33	47. 12. 10	74,221	89,108	163,329	55,729	65,631	121,360	75.09	73.65	74.30
34	51. 12. 5	98,354	115,950	214,304	75,279	86,971	162,250	76.54	75.01	75.71
35	54. 10. 7	101,135	119,058	220,193	71,096	83,916	155,012	70.30	70.48	70.40
36	55. 6. 22	102,097	119,915	222,012	70,807	83,868	154,675	69.35	69.94	69.67
37	58. 12. 18	104,374	123,563	227,937	70,325	80,233	150,558	67.38	64.93	66.05
38	61. 7. 6	104,091	124,850	228,941	61,378	72,807	134,185	58.97	58.32	58.61
39	平成 2. 2. 18	102,955	125,813	228,768	72,896	89,444	162,340	70.80	71.09	70.96
40	5. 7. 18	105,353	128,640	233,993	63,197	76,900	140,097	59.99	59.78	59.87
41	8. 10. 20	105,708	129,234	234,942	57,185	68,231	125,416	54.10	52.80	53.38
42	12. 6. 25	105,533	129,456	234,989	63,300	77,100	140,400	59.98	59.56	59.75
43	15. 11. 9	105,036	129,125	234,161	61,100	73,434	134,534	58.17	56.87	57.45
44	17. 9. 11	111,503	135,764	247,267	71,477	87,698	159,175	64.10	64.60	64.37
45	21. 8. 30	107,256	132,758	240,014	72,370	88,635	161,005	67.47	66.76	67.08
46	24. 12. 16	104,621	129,997	234,618	60,520	71,619	132,139	57.85	55.09	56.32
47	26. 12. 14	103,003	128,214	231,217	54,849	64,483	119,332	53.25	50.29	51.61
48	29. 10. 22	102,600	127,009	229,609	59,780	73,609	133,389	58.27	57.96	58.09
49	令和 3. 10. 31	97,839	121,110	218,949	56,554	69,760	126,314	57.80	57.60	57.69
50	6. 10. 27	93,979	115,494	209,473	52,210	63,741	115,951	55.55	55.19	55.35
51	8. 2. 8	92,352	113,466	205,818	53,700	64,339	118,039	58.15	56.70	57.35

### 3 名簿届出政党等の名称および名簿登載者の氏名等に関する調

届出番号	届出年月日	政党その他の政治団体の名称	略称	本部の所在地		代表者の氏名	得票数	134,084 票		
				一のウェブサイト等のアドレス				(函館市の得票数)	(5,926 票)	
1	令和8年 1月27日	にほんきょうさんとう 日本共産党	きょうさんとう 共産党	東京都渋谷区千駄ヶ谷4丁目26番7号		たむら 田村 ともこ 智子	(函館市の得票数)			0 人
	https://www.jcp.or.jp/									
衆議院名簿登載者										
名簿上の順位	氏名	性別	住所		年齢	職業	新・前元別	順位	重複	惜敗率
1	はたやま かずや 和也 (はたやま かずや) (島山 和也)	男	北海道札幌市白石区		満54歳	党中央委員	元			
			https://hatayamakazuya.com/							

届出番号	届出年月日	政党その他の政治団体の名称	略称	本部の所在地		代表者の氏名	得票数	218,850 票		
				一のウェブサイト等のアドレス				(函館市の得票数)	(8,581 票)	
2	令和8年 1月27日	こくみんみんしゅとう 国民民主党	みんしゅとう 民主党	東京都千代田区永田町二丁目17番17号 JBS永田町		たまき 玉木 ゆういちろう 雄一郎	(函館市の得票数)			0 人
	https://new-kokumin.jp/									
衆議院名簿登載者										
名簿上の順位	氏名	性別	住所		生年月日 (年齢)	職業	新・前元別	順位	重複	惜敗率
1	うすき ひでたけ 白木 ひでたけ (うすき ひでたけ) (白木 秀剛)	男	北海道札幌市北区		満44歳	国民民主党 北海道総支部 連合会代表	前	1	北海道 第1区	25.869
			https://h-usuki.net/							
2	すずき まさき 鈴木 まさき (すずき まさき) (鈴木 雅貴)	男	東京都台東区		満33歳	会社役員	新			
			https://suzuki-masaki.my.canva.site/							

届出番号	届出年月日	政党その他の政治団体の名称	略称	本部の所在地		代表者の氏名	得票数	605,889 票		
				一のウェブサイト等のアドレス				(函館市の得票数)	(33,013 票)	
3	令和8年 1月27日	ちゅうどうかいかくれんごう 中道改革連合	ちゅうどう 中道	東京都千代田区永田町1-11-1		やまい かずのり 山井 和則	(函館市の得票数)			3 人
	https://craj.jp/									
衆議院名簿登載者										
名簿上の順位	氏名	性別	住所		生年月日 (年齢)	職業	新・前元別	順位	重複	惜敗率
1	きとう ひでみち 佐藤 英道	男	北海道札幌市北区		満65歳	政党役員	前	1		
			http://kmplan.net/usr/sato/							
2	うきしま ともこ 浮島 智子 (いのうえ ともこ) (井之上 智子)	女	大阪府大阪市住吉区		満63歳	政党役員	前	2		
			https://www.t-ukisima.net/							
3	かみや ひろし 神谷 ひろし (かみや ひろし) (神谷 裕)	男	北海道岩見沢市		満57歳	政党役員	前		北海道 第10区 (当)	100.000
			https://kamiya-hiroshi.jp/							
3	やまおか たつまる 山岡 達丸	男	北海道苫小牧市		満46歳	政党役員	前	3	北海道 第9区 (落)	92.133
			https://yamaoka-tatsumaru.com/							

3	いしかわ 石川 かおり (いしかわ かおり) (石川 香織)	女	北海道帯広市 https://ishikawa-kaori.net	満41歳	団体役員	前		北海道 第11区 (落)	84.808
3	おおさか せいじ (おおさか せいじ) (逢坂 誠二)	男	北海道函館市 https://ohsaka.jp/	満66歳	政党役員	前		北海道 第8区 (落)	80.871
3	おおつき くれは (おおつき くれは) (大築 紅葉)	女	北海道小樽市 https://kurehaotsuki.jp	満42歳	政党役員	前		北海道 第4区 (落)	79.045
3	いけだ まき (いけだ まき) (池田 真紀)	女	北海道札幌市厚別区 https://ikemaki.jp	満53歳	政党役員	前		北海道 第5区 (落)	73.898
3	みちした だいき 道下 大樹	男	北海道札幌市西区 https://michisita-daiki.com	満50歳	政党役員	前		北海道 第1区 (落)	72.421
3	あらい ゆたか (あらい ゆたか) (荒井 優)	男	北海道札幌市豊平区 https://araiyutaka.jp/	満50歳	学校法人役員	前		北海道 第3区 (落)	71.153
3	まつき けんこう (まつき けんこう) (松木 謙公)	男	北海道札幌市北区 https://kenko-matsuki.com/	満66歳	会社役員	前		北海道 第2区 (落)	71.006
3	かわはらだ えいせい (かわはらだ えいせい) (川原田 英世)	男	北海道網走市 https://eisei-kawaharada.net	満43歳	政党役員	前		北海道 第12区 (落)	70.042
3	にしかわ まさひと (にしかわ まさひと) (西川 将人)	男	北海道旭川市 https://nishikawa-masahito.jp	満57歳	政党役員	前		北海道 第6区 (落)	65.927
3	しのだ なおこ (なかがわ なおこ) (中川 奈保子)	女	北海道釧路市 https://shinodanaoko.com	満54歳	弁護士	前		北海道 第7区 (落)	52.149
15	くどう あいさ 工藤 愛紗	女	東京都大田区	満45歳	秘書	新			
16	たじま よういち 田島 央一	男	北海道札幌市北区 https://go2senkyo.com/seijika/74099	満48歳	会社員	新			
17	ひろかわ たつゆき 廣川 竜行	男	北海道旭川市	満33歳	医師	新			

届出 番号	届出年月日	政党その他の政治団体の名称	略称	本部の所在地 一のウェブサイト等のアドレス	代表者の氏名	得票数	93,966 票		
	4 令和8年 1月27日	にほんいしん かい 日本維新の会	いしん 維新	大阪府大阪市中央区島之内1-17-16 三栄長堀ビル https://o-ishin.jp	よしむら ひろふみ 吉村 洋文	(函館市の得票数) 当選人数 (男 0人) (女 0人)	(3,650 票) 0 人 (女 0人)		
衆議院名簿登載者									
名簿上の 順位	氏名	性別	住所 一のウェブサイト等のアドレス	生年月日 (年齢)	職業	新・前 元別	順位	重複	惜敗率
1	やまざき いづみ 山崎 泉	男	北海道札幌市北区 https://www.yamazaki-izumi.com	満52歳	会社役員	新		北海道第2区 (落)	×
2	オカダ みわこ 美輪子	女	愛知県あま市 https://x.com/okdvibe_da_ze?s=20	満46歳	会社役員	新			

届出 番号	届出年月日	政党その他の政治団体の名称	略称	本部の所在地 一のウェブサイト等のアドレス	代表者の氏名	得票数	31,754 票		
	5 令和8年 1月27日	しゃかいみんしゅとう 社会民主党	しゃみんとう 社民党	東京都中央区湊3-18-17 マルキ榎本ビル5階 https://sdp.or.jp	ふくしま みずほ 福島 瑞穂	(函館市の得票数) 当選人数 (男 0人) (女 0人)	(1,301 票) 0 人 (女 0人)		
衆議院名簿登載者									
名簿上の 順位	氏名	性別	住所 一のウェブサイト等のアドレス	生年月日 (年齢)	職業	新・前 元別	順位	重複	惜敗率
1	なるみ かずよし 鳴海 一芳	男	北海道小樽市 https://sdp.or.jp	満71歳	無職	新			

届出 番号	届出年月日	政党その他の政治団体の名称	略称	本部の所在地 一のウェブサイト等のアドレス	代表者の氏名	得票数	163,329 票		
	6 令和8年 1月27日	さんせいとう 参政党	さんせい 参政	東京都港区赤坂3-4-3 赤坂マカベビル5階 https://sanseito.jp/	かみや そうへい 神谷 宗幣	(函館市の得票数) 当選人数 (男 0人) (女 0人)	(6,602 票) 0 人 (女 0人)		
衆議院名簿登載者									
名簿上の 順位	氏名	性別	住所 一のウェブサイト等のアドレス	生年月日 (年齢)	職業	新・前 元別	順位	重複	惜敗率
1	なかしま よしき (なかしま よしき) (中島 良樹)	男	北海道千歳市 https://sanseito.jp/	満47歳	会社員	新		北海道第3区 (落)	30.483
2	なかだ あやこ (なかだ あやこ) (中田 綾子)	女	北海道石狩郡当別町 https://sanseito.jp/	満49歳	会社員	新		北海道第2区 (落)	26.959

届出 番号	届出年月日	政党その他の政治団体の名称	略称	本部の所在地		代表者の氏名	得票数	911,742 票	
				一のウェブサイト等のアドレス				得票数	(43,861 票)
7	令和8年 1月27日	じゅうみんしゅとう 自由民主党	じみんとう 自民党	東京都千代田区永田町1 丁目1番23号		たかいち 高市 かなえ 早苗	(函館市の 得票数)	(43,861 票)	
			https://www.jimin.jp/		当選人数	4 人	(男 2 人)	(女 2 人)	
衆議院名簿登載者									
名簿上 の順位	氏名	性別	住所 一のウェブサイト等のアドレス	生年月日 (年齢)	職業	新・前 元別	順位	重複	惜敗率
1	なかむら 中村 ひろゆき (なかむら ひろゆき) (中村 裕之)	男	北海道余市郡余市町 http://www.hiro-nakamura.jp/	満64歳	選挙区支部長	前		北海道 第4区 (当)	
1	あづま 東 くによし (あづま くによし) (東 国幹)	男	北海道旭川市 https://www.facebook.com/officeadamakuniyoshi	満57歳	自由民主党北 海道第六選挙 区支部長	前		北海道 第6区 (当)	
1	すずき 鈴木 たかこ (すずき たかこ) (鈴木 貴子)	女	北海道釧路市 https://www.jimin.jp/member/135840.html	満40歳	選挙区支部長	前		北海道 第7区 (当)	
1	むこうやま 向山 じゅん (むこうやま じゅん) (向山 淳)	女	北海道函館市 https://junmukoyama.jp/	満42歳	総務大臣政務 官	前		北海道 第8区 (当)	
1	たけべ 武部 あらた (たけべ あらた) (武部 新)	男	北海道北見市 https://takebe-arata.com/	満55歳	選挙区支部長	前		北海道 第12区 (当)	
6	いとう 伊東 よしたか (いとう よしたか) (伊東 良孝)	男	北海道釧路市 https://ito-yoshitaka.com/	満77歳	比例区支部長	前	1		
7	かとう たかひろ かとう 貴弘 (かとう たかひろ) (加藤 貴弘)	男	北海道札幌市中央区 https://takahirokato.jp/	満43歳	選挙区支部長	新		北海道 第1区 (当)	
7	たかはし 高橋 ゆうすけ (たかはし ゆうすけ) (高橋 祐介)	男	北海道札幌市北区 https://www.2ku-takahashi.net	満45歳	選挙区支部長	元		北海道 第2区 (当)	
7	たかぎ 高木 ひろひさ (たかぎ ひろひさ) (高木 宏壽)	男	北海道札幌市豊平区 https://www.instagram.com/takagi_hirohisa/	満65歳	選挙区支部長	元		北海道 第3区 (当)	
7	わだ 和田 よしあき (わだ よしあき) (和田 義明)	男	北海道江別市 https://yoshiakiwada.com/	満54歳	選挙区支部長	元		北海道 第5区 (当)	
7	まつした 松下 ひでき (まつした ひでき) (松下 英樹)	男	北海道苫小牧市 https://www.hideki-matsushita.com/	満35歳	選挙区支部長	新		北海道 第9区 (当)	
7	なかがわ 中川 こういち (なかがわ こういち) (中川 紘一)	男	北海道帯広市 https://nakagawakoichi.jp/	満35歳	選挙区支部長	新		北海道 第11区 (当)	
7	わたなべ こういち わたなべ 孝一 (わたなべ こういち) (渡邊 孝一)	男	北海道岩見沢市 https://watanabe-kouichi.com/	満68歳	選挙区支部長	元	2	北海道 第10区 (落)	99.971

14	むらき 村木 汀	女	北海道岩見沢市	満25歳	会社員	新	3		
15	よしだ 吉田 有理	女	北海道江別市	満39歳	会社員	新	4		

届出 番号	届出年月日	政党その他の政治団体の名称	略称	本部の所在地 一のウェブサイト等のアドレス	代表者の氏名	得票数			
8	令和8年 1月27日	れいわ新選組 しんせんぐみ	れいわ	東京都千代田区麹町2丁目5番地20 押田ビル4階 https://reiwa-shinsengumi.com	やまもと 山本 太郎	(函館市の得票数)	(3,662票)		
	当選人数					0人	(男 0人)	(女 0人)	
衆議院名簿登載者									
名簿上 の順位	氏名	性別	住所 一のウェブサイト等のアドレス	生年月日 (年齢)	職業	新・前 元別	順位	重複	惜敗率
1	のむらパターソン かずたか (のむらパターソン かずたか) (野村パターソン 和孝)	男	北海道旭川市 https://nomurap.com/	満41歳	会社役員	新			

届出 番号	届出年月日	政党その他の政治団体の名称	略称	本部の所在地 一のウェブサイト等のアドレス	代表者の氏名	得票数			
9	令和8年 1月27日	チームみらい	みらい	東京都港区赤坂二丁目21番5号 https://team-mir.ai/	あんの 安野 貴博	(函館市の得票数)	(5,411票)		
	当選人数					0人	(男 0人)	(女 0人)	
衆議院名簿登載者									
名簿上 の順位	氏名	性別	住所 一のウェブサイト等のアドレス	生年月日 (年齢)	職業	新・前 元別	順位	重複	惜敗率
1	いなはら 稲原 むねよし (いなはら むねよし) (稲原 宗能)	男	東京都板橋区 https://team-mir.ai/	満36歳	AIエンジニア	新			

届出 番号	届出年月日	政党その他の政治団体の名称	略称	本部の所在地		代表者の氏名	得票数	60,119 票		
				一のウェブサイト等のアドレス						
10	令和8年 1月27日	にほんほしゅうとう <b>日本保守党</b>	ほしゅうとう 保守党	東京都千代田区麹町2-2-31 麹町サンライズビル5階		ひやくた なおき <b>百田 尚樹</b>	(函館市の 得票数)	(2,536 票)		
	https://hoshuto.jp/				当選人数		0 人 (男 0 人) (女 0 人)			
衆議院名簿登載者										
名簿上 の順位	氏名	性別	住所		生年月日 (年齢)	職業	新・前 元別	順位	重複	惜敗率
1	おのでら 小野寺 まさる (おのでら まさる) (小野寺 秀)	男	北海道帯広市		満62歳	政治評論家	新			
			https://x.com/onoderamasaru							

届出 番号	届出年月日	政党その他の政治団体の名称	略称	本部の所在地		代表者の氏名	得票数	32,878 票		
				一のウェブサイト等のアドレス						
11	令和8年 1月27日	げんぜいにっぽん <b>減税日本・</b> れんごう <b>ゆうこく連合</b>	ゆうこく れんごう 連合	佐賀県佐賀市高木瀬東2-5-41		はらぐち かずひろ <b>原口 一博</b>	(函館市の 得票数)	(1,438 票)		
					当選人数		0 人 (男 0 人) (女 0 人)			
衆議院名簿登載者										
名簿上 の順位	氏名	性別	住所		生年月日 (年齢)	職業	新・前 元別	順位	重複	惜敗率
1	かどわき しゅうへい 門脇 翔平	男	東京都葛飾区		満41歳	塾経営	新			

注 「惜敗率」欄に「×」の印が付けられている衆議院名簿登録者は、重複立候補者のうち小選挙区選出議員の選挙で供託物没収点（有効投票総数の1/10以上の得票）に達しなかった者であり、比例代表選出議員の選挙の衆議院名簿に記載されていないものとみなされる者である。

## Ⅱ 投票

### 1 投票状況調（総括）

投票区	投票所	男女計	選挙人名簿登録者数 (人)	当日有権者数 (人)	投票所投票者数(人)							
					8時	9時	10時	11時	12時	13時	14時	15時
1	西部児童館	男	446	445	14	17	26	28	28	10	15	7
		女	634	634	7	23	40	44	35	9	16	14
		計	1,080	1,079	21	40	66	72	63	19	31	21
2	弥生小学校	男	912	909	13	34	47	47	34	33	28	30
		女	1,089	1,089	6	23	53	58	34	37	37	37
		計	2,001	1,998	19	57	100	105	68	70	65	67
3	アクロス十字街	男	588	587	9	12	41	43	30	18	24	24
		女	850	850	5	11	42	64	44	39	34	31
		計	1,438	1,437	14	23	83	107	74	57	58	55
4	青柳小学校	男	889	889	24	29	35	57	43	38	38	25
		女	1,180	1,179	11	24	56	73	66	46	57	33
		計	2,069	2,068	35	53	91	130	109	84	95	58
5	谷地頭児童館	男	731	731	16	20	26	41	22	20	28	18
		女	978	978	12	14	32	41	35	23	27	10
		計	1,709	1,709	28	34	58	82	57	43	55	28
6	東川児童館	男	1,144	1,142	15	40	48	47	51	30	25	22
		女	1,507	1,506	15	32	71	65	60	39	30	29
		計	2,651	2,648	30	72	119	112	111	69	55	51
7	函館市役所	男	1,092	1,090	8	8	38	32	36	22	17	22
		女	1,379	1,379	3	9	37	46	40	18	20	25
		計	2,471	2,469	11	17	75	78	76	40	37	47
8	慰霊堂	男	597	596	12	10	21	29	22	14	16	11
		女	645	644	2	10	21	29	23	15	18	14
		計	1,242	1,240	14	20	42	58	45	29	34	25
9	中部小学校	男	1,002	998	9	12	39	46	40	35	40	20
		女	1,260	1,259	10	15	48	70	51	36	42	28
		計	2,262	2,257	19	27	87	116	91	71	82	48
10	北星小学校	男	1,397	1,395	20	37	79	76	59	32	37	38
		女	1,778	1,778	15	29	90	99	74	40	57	48
		計	3,175	3,173	35	66	169	175	133	72	94	86
11	万代町会館	男	440	439	5	7	15	12	19	10	9	6
		女	498	498	4	11	14	15	25	5	11	12
		計	938	937	9	18	29	27	44	15	20	18
12	八幡小学校	男	1,881	1,879	21	43	71	84	75	52	51	29
		女	2,377	2,377	11	33	59	83	74	55	58	46
		計	4,258	4,256	32	76	130	167	149	107	109	75
13	万年橋小学校	男	1,260	1,258	17	27	39	38	37	26	25	27
		女	1,415	1,415	9	12	34	36	45	27	33	25
		計	2,675	2,673	26	39	73	74	82	53	58	52
14	田家コミュニティセンター	男	1,496	1,495	28	36	77	78	55	31	52	32
		女	1,991	1,991	17	29	75	108	89	45	66	49
		計	3,487	3,486	45	65	152	186	144	76	118	81
15	五稜郭中学校	男	2,648	2,643	42	47	107	116	91	68	58	62
		女	3,296	3,294	37	42	95	138	114	75	73	80
		計	5,944	5,937	79	89	202	254	205	143	131	142
16	港小学校	男	936	936	11	20	38	37	25	25	26	22
		女	1,007	1,007	7	12	33	34	31	27	23	14
		計	1,943	1,943	18	32	71	71	56	52	49	36
17	港中学校	男	1,048	1,047	19	14	31	30	28	23	17	21
		女	1,089	1,089	5	16	20	39	39	24	15	24
		計	2,137	2,136	24	30	51	69	67	47	32	45
18	亀田港児童館	男	1,911	1,910	17	43	80	71	52	39	48	41
		女	2,120	2,120	10	40	68	77	50	53	53	33
		計	4,031	4,030	27	83	148	148	102	92	101	74

※ 投票者数は時間ごとの人数, 点字は内数

投票所投票者数(人)					当日投票者数 (人)	点字	期日前投票者数 (人)	点字	不在者数 (人)	点字	共通投票者数 (人)	点字	投票者数計 (人)	点字	投票率 (%)	投票区
16時	17時	18時	19時	20時												
12	9	11	6	3	186		90		3		3		282		63.37	1
17	11	18	6	2	242		111		3		5		361		56.94	
29	20	29	12	5	428		201		6		8		643		59.59	
19	26	15	10	4	340		211		15		3		569		62.60	2
18	11	18	10	6	348		257		16		8		629		57.76	
37	37	33	20	10	688		468		31		11		1,198		59.96	
13	18	10	5	3	250		135		3		3		391		66.61	3
24	19	6	11	2	332		189		13		5		539		63.41	
37	37	16	16	5	582		324		16		8		930		64.72	
16	20	14	11	4	354		237		12		6		609		68.50	4
21	24	15	16	5	447		289		35		3		774		65.65	
37	44	29	27	9	801		526		47		9		1,383		66.88	
10	16	8	5	6	236		168		10		5		419		57.32	5
20	17	16	4	6	257		242		15		5		519		53.07	
30	33	24	9	12	493		410		25		10		938		54.89	
23	19	14	12	10	356		298		8		9		671		58.76	6
36	12	19	14	4	426		372		13		13		824		54.71	
59	31	33	26	14	782		670		21		22		1,495		56.46	
12	18	12	11	6	242		335		36		5		618		56.70	7
20	28	13	11	6	276		452		35		10		773		56.06	
32	46	25	22	12	518		787		71		15		1,391		56.34	
13	12	9	7	3	179		154		18		1		352		59.06	8
11	7	8	4	1	163		182		32		1		378		58.70	
24	19	17	11	4	342		336		50		2		730		58.87	
25	25	10	12	8	321		200		15		2		538		53.91	9
25	21	20	16	3	385		289		11		6		691		54.88	
50	46	30	28	11	706		489		26		8		1,229		54.45	
24	32	16	21	8	479		284		29		11		803		57.56	10
32	38	28	15	15	580		367		57		5		1,009		56.75	
56	70	44	36	23	1,059		651		86		16		1,812		57.11	
3	3	2	6	5	102		115		8		5		230		52.39	11
2	3	7	1		110		118		5		10		243		48.80	
5	6	9	7	5	212		233		13		15		473		50.48	
30	40	31	16	6	549		460		38		22		1,069		56.89	12
42	44	47	15	7	574		644		55		32		1,305		54.90	
72	84	78	31	13	1,123		1,104		93		54		2,374		55.78	
23	14	8	14	6	301		369		9		43		722		57.39	13
24	14	12	13	4	288		456		10		44		798		56.40	
47	28	20	27	10	589		825		19		87		1,520		56.86	
31	28	22	14	6	490		334		19		21		864		57.79	14
42	36	26	20	7	609	2	488		17		30		1,144	2	57.46	
73	64	48	34	13	1,099		822		36		51		2,008		57.60	
39	47	44	18	19	758		649		20		45		1,472		55.69	15
64	45	38	29	14	844		849		22		48		1,763		53.52	
103	92	82	47	33	1,602		1,498		42		93		3,235		54.49	
9	13	11	17	5	259		280		8		24		571		61.00	16
11	14	15	7	1	229		334		5		25		593		58.89	
20	27	26	24	6	488		614		13		49		1,164		59.91	
23	17	14	8	5	250		271		8		17		546		52.15	17
21	14	15	5	4	241		326		5		24		596		54.73	
44	31	29	13	9	491		597		13		41		1,142		53.46	
20	27	35	15	13	501		501		15		39		1,056		55.29	18
28	28	29	24	6	499		608		12		50		1,169		55.14	
48	55	64	39	19	1,000		1,109		27		89		2,225		55.21	

投票区	投票所	男女計	選挙人名簿登録者数 (人)	当日 有権者数 (人)	投票所投票者数(人)							
					8時	9時	10時	11時	12時	13時	14時	15時
19	富岡児童館	男	1,697	1,696	26	41	53	74	56	54	37	27
		女	2,099	2,099	18	26	58	72	72	64	53	41
		計	3,796	3,795	44	67	111	146	128	118	90	68
20	亀田支所	男	1,723	1,722	25	31	46	50	37	31	33	29
		女	2,127	2,127	18	15	46	52	35	37	40	37
		計	3,850	3,849	43	46	92	102	72	68	73	66
21	昭和小学校	男	1,641	1,641	36	44	71	81	52	42	49	47
		女	1,958	1,957	18	35	63	96	68	53	57	46
		計	3,599	3,598	54	79	134	177	120	95	106	93
22	北昭和小学校	男	2,184	2,182	28	40	58	70	62	44	48	24
		女	2,423	2,423	17	25	48	75	55	38	47	36
		計	4,607	4,605	45	65	106	145	117	82	95	60
23	桔梗小学校	男	2,618	2,617	26	49	71	94	80	63	42	47
		女	2,960	2,960	12	30	62	84	88	57	47	43
		計	5,578	5,577	38	79	133	178	168	120	89	90
24	桔梗西部町会館	男	1,144	1,144	14	27	46	65	62	25	26	35
		女	1,226	1,226	14	33	45	72	59	35	23	27
		計	2,370	2,370	28	60	91	137	121	60	49	62
25	中の沢小学校	男	2,498	2,497	49	78	116	125	104	72	74	68
		女	3,014	3,014	35	55	112	146	129	90	97	71
		計	5,512	5,511	84	133	228	271	233	162	171	139
26	石川町会館	男	2,146	2,145	31	45	72	89	67	69	65	40
		女	2,394	2,394	13	29	60	99	72	70	55	44
		計	4,540	4,539	44	74	132	188	139	139	120	84
27	北美原小学校	男	2,023	2,021	26	49	77	105	81	55	57	58
		女	2,427	2,427	16	36	68	108	100	68	67	60
		計	4,450	4,448	42	85	145	213	181	123	124	118
28	亀田中学校	男	811	811	13	29	34	46	33	17	18	18
		女	957	957	5	20	22	51	31	25	28	26
		計	1,768	1,768	18	49	56	97	64	42	46	44
29	北海道渡島合同庁舎道民ホール	男	1,566	1,566	28	34	70	74	88	52	41	45
		女	1,916	1,916	13	27	68	99	105	78	47	48
		計	3,482	3,482	41	61	138	173	193	130	88	93
30	中央小学校	男	1,085	1,082	14	25	37	54	42	38	28	22
		女	1,304	1,304	9	20	41	55	44	41	27	24
		計	2,389	2,386	23	45	78	109	86	79	55	46
31	赤川中学校	男	891	890	15	11	32	40	36	29	22	15
		女	1,031	1,031	10	14	31	35	34	33	19	16
		計	1,922	1,921	25	25	63	75	70	62	41	31
32	赤川小学校	男	550	549	9	12	21	19	20	15	18	14
		女	552	552	8	9	18	25	20	17	18	9
		計	1,102	1,101	17	21	39	44	40	32	36	23
33	神山小学校	男	912	912	16	42	35	48	34	27	32	28
		女	1,064	1,064	11	33	37	45	36	29	40	30
		計	1,976	1,976	27	75	72	93	70	56	72	58
34	陣川あさひ町会館	男	1,044	1,044	15	33	64	59	40	26	32	24
		女	1,149	1,148	8	21	53	59	41	39	39	22
		計	2,193	2,192	23	54	117	118	81	65	71	46
35	函館ひかり幼稚園	男	1,619	1,617	17	35	67	53	52	33	48	35
		女	1,985	1,985	14	33	54	58	50	45	47	45
		計	3,604	3,602	31	68	121	111	102	78	95	80
36	鍛神小学校	男	987	986	11	22	32	38	41	21	28	16
		女	1,233	1,233	8	10	39	51	44	16	24	17
		計	2,220	2,219	19	32	71	89	85	37	52	33
37	中道会館	男	772	771	16	27	31	40	36	18	21	23
		女	1,080	1,080	12	24	41	55	51	28	25	28
		計	1,852	1,851	28	51	72	95	87	46	46	51
38	中道福社会館	男	972	972	16	32	35	50	32	30	35	22
		女	1,195	1,195	7	30	40	65	50	40	27	32
		計	2,167	2,167	23	62	75	115	82	70	62	54

投票所投票者数(人)					当日投票者数 (人)	期日前投票者数 (人)	不在者数 (人)	共通投票者数 (人)	投票者数計 (人)	投票率 (%)	投票区
16時	17時	18時	19時	20時							
23	25	27	15	12	470	359	8	30	867	51.12	19
46	32	31	9	12	534	512	7	38	1,091	51.98	
69	57	58	24	24	1,004	871	15	68	1,958	51.59	
28	21	18	12	8	369	523	20	64	976	56.68	20
27	20	14	13	10	364	728	16	81	1,189	55.90	
55	41	32	25	18	733	1,251	36	145	2,165	56.25	
21	36	28	15	6	528	356	10	16	910	55.45	21
27	34	23	18	9	547	453	11	25	1,036	52.94	
48	70	51	33	15	1,075	809	21	41	1,946	54.09	
41	15	32	24	11	497	546	18	37	1,098	50.32	22
36	20	30	21	12	460	722	24	38	1,244	51.34	
77	35	62	45	23	957	1,268	42	75	2,342	50.86	
42	39	37	34	12	636	757	25	24	1,442	55.10	23
30	40	45	26	8	572	951	35	28	1,586	53.58	
72	79	82	60	20	1,208	1,708	60	52	3,028	54.29	
22	24	16	12	11	385	278	12	8	683	59.70	24
28	29	18	12	14	409	273	11	10	703	57.34	
50	53	34	24	25	794	551	23	18	1,386	58.48	
53	47	37	17	14	854	629	30	10	1,523	60.99	25
74	64	50	22	16	961	784	40	18	1,803	59.82	
127	111	87	39	30	1,815	1,413	70	28	3,326	60.35	
40	56	31	34	19	658	563	26	19	1,266	59.02	26
47	44	49	33	14	629	702	33	30	1,394	58.23	
87	100	80	67	33	1,287	1,265	59	49	2,660	58.60	
40	41	43	19	14	665	616	20	9	1,310	64.82	27
54	49	43	23	7	699	806	18	17	1,540	63.45	
94	90	86	42	21	1,364	1,422	38	26	2,850	64.07	
13	21	17	10	2	271	189	7	12	479	59.06	28
14	21	21	10	4	278	249	5	12	544	56.84	
27	42	38	20	6	549	438	12	24	1,023	57.86	
37	17	32	18	9	545	356	11	26	938	59.90	29
35	41	35	26	9	631	462	11	22	1,126	58.77	
72	58	67	44	18	1,176	818	22	48	2,064	59.28	
17	17	17	12	5	328	252	12	15	607	56.10	30
19	19	18	9	8	334	377	8	21	740	56.75	
36	36	35	21	13	662	629	20	36	1,347	56.45	
8	18	13	15	8	262	223	3	9	497	55.84	31
12	11	8	11	8	242	305	6	9	562	54.51	
20	29	21	26	16	504	528	9	18	1,059	55.13	
14	13	10	4	8	177	96	3	2	278	50.64	32
12	9	8	5	3	161	138	6	3	308	55.80	
26	22	18	9	11	338	234	9	5	586	53.22	
21	13	20	10	2	328	189	7	12	536	58.77	33
21	20	20	11	6	339	245	5	19	608	57.14	
42	33	40	21	8	667	434	12	31	1,144	57.89	
20	21	7	13	4	358	173	7	4	542	51.92	34
16	19	15	17	6	355	250	4	6	615	53.57	
36	40	22	30	10	713	423	11	10	1,157	52.78	
20	27	23	24	5	439	430	9	21	899	55.60	35
40	30	27	23	6	472	604	7	27	1,110	55.92	
60	57	50	47	11	911	1,034	16	48	2,009	55.77	
16	20	10	6	6	267	271	10	12	560	56.80	36
27	21	11	8	7	283	360	6	17	666	54.01	
43	41	21	14	13	550	631	16	29	1,226	55.25	
14	15	8	11	4	264	164	4	4	436	56.55	37
23	18	12	3	4	324	253	1	11	596	55.19	
37	33	20	14	8	588	417	12	15	1,032	55.75	
17	24	10	8	4	315	219	5	15	554	57.00	38
25	28	11	12	6	373	264	1	24	667	55.82	
42	52	21	20	10	688	483	11	39	1,221	56.35	

投票区	投票所	男女計	選挙人名簿登録者数 (人)	当日 有権者数 (人)	投票所投票者数(人)							
					8時	9時	10時	11時	12時	13時	14時	15時
39	千代田小学校	男	1,744	1,743	35	34	58	78	81	56	45	39
		女	2,109	2,109	32	30	62	81	80	64	59	45
		計	3,853	3,852	67	64	120	159	161	120	104	84
40	函館大谷幼稚園	男	1,146	1,143	18	38	52	45	43	31	33	31
		女	1,679	1,678	15	25	47	58	64	43	54	40
		計	2,825	2,821	33	63	99	103	107	74	87	71
41	中島小学校	男	1,139	1,138	22	35	55	68	55	28	36	28
		女	1,412	1,412	19	19	59	80	57	41	40	30
		計	2,551	2,550	41	54	114	148	112	69	76	58
42	巴中学校	男	1,357	1,351	24	31	57	76	71	39	31	19
		女	1,763	1,763	16	39	82	107	78	46	52	50
		計	3,120	3,114	40	70	139	183	149	85	83	69
43	宇賀浦町会館	男	882	877	16	30	42	50	32	30	25	22
		女	1,080	1,080	19	24	39	57	53	27	38	24
		計	1,962	1,957	35	54	81	107	85	57	63	46
44	大森浜小学校	男	1,367	1,353	16	44	61	71	56	27	36	32
		女	1,671	1,671	22	31	64	73	80	51	51	29
		計	3,038	3,024	38	75	125	144	136	78	87	61
45	柏野小学校	男	1,556	1,556	30	36	65	79	82	39	47	37
		女	2,083	2,083	28	35	59	103	99	54	48	44
		計	3,639	3,639	58	71	124	182	181	93	95	81
46	本通小学校	男	1,457	1,457	27	38	97	101	78	48	44	43
		女	1,845	1,845	13	26	96	126	99	61	47	56
		計	3,302	3,302	40	64	193	227	177	109	91	99
47	本通中学校	男	1,740	1,738	35	42	82	88	72	71	50	39
		女	2,273	2,273	30	43	103	103	101	57	58	54
		計	4,013	4,011	65	85	185	191	173	128	108	93
48	東山小学校	男	1,129	1,129	11	37	47	66	50	35	27	24
		女	1,379	1,379	7	18	44	83	62	30	32	28
		計	2,508	2,508	18	55	91	149	112	65	59	52
49	東山町会会館	男	885	885	12	30	37	52	33	27	29	21
		女	1,054	1,053	11	25	34	51	38	27	35	29
		計	1,939	1,938	23	55	71	103	71	54	64	50
50	山の手児童館	男	682	682	26	27	36	52	35	18	28	24
		女	894	894	11	24	50	56	58	19	28	35
		計	1,576	1,576	37	51	86	108	93	37	56	59
51	北中学校	男	1,323	1,323	23	51	70	100	64	54	40	44
		女	1,616	1,616	15	40	68	115	78	72	55	47
		計	2,939	2,939	38	91	138	215	142	126	95	91
52	北日吉小学校	男	1,118	1,116	14	22	41	63	41	37	28	37
		女	1,403	1,402	4	20	30	74	56	47	32	39
		計	2,521	2,518	18	42	71	137	97	84	60	76
53	日吉が丘小学校	男	1,949	1,948	29	53	81	108	72	56	43	43
		女	2,377	2,377	12	47	68	110	90	65	54	47
		計	4,326	4,325	41	100	149	218	162	121	97	90
54	日吉3丁目 団地集会所	男	1,357	1,357	25	52	75	83	63	49	42	21
		女	1,818	1,818	27	46	73	92	96	56	60	38
		計	3,175	3,175	52	98	148	175	159	105	102	59
55	花園団地集会所	男	719	719	14	22	26	37	35	22	17	17
		女	1,061	1,061	14	28	31	64	25	25	24	24
		計	1,780	1,780	28	50	57	101	60	47	41	41
56	南本通小学校	男	1,737	1,737	26	52	65	107	86	62	69	29
		女	2,254	2,253	18	33	67	118	108	72	88	53
		計	3,991	3,990	44	85	132	225	194	134	157	82
57	函館看護専門学校	男	1,128	1,128	14	28	47	76	56	37	30	32
		女	1,500	1,500	8	27	49	91	71	52	57	44
		計	2,628	2,628	22	55	96	167	127	89	87	76
58	駒場小学校	男	1,189	1,189	9	23	45	69	39	42	48	25
		女	1,240	1,240	7	20	43	68	49	46	45	30
		計	2,429	2,429	16	43	88	137	88	88	93	55

投票所投票者数(人)					当日投票者数 (人)	期日前投票者数 (人)	不在者数 (人)	共通投票者数 (人)	投票者数計 (人)	投票率 (%)	投票区
16時	17時	18時	19時	20時							
22	38	28	21	12	547	538	15	14	1,114	63.91	39
28	36	25	17	12	571	686	20	22	1,299	61.59	
50	74	53	38	24	1,118	1,224	35	36	2,413	62.64	
24	29	20	10	4	378	317	11	7	713	62.38	40
33	39	21	16	5	460	502	22	8	992	59.12	
57	68	41	26	9	838	819	33	15	1,705	60.44	
36	20	22	22	3	430	251	8	5	694	60.98	41
37	29	26	13	5	455	279	30	13	777	55.03	
73	49	48	35	8	885	530	38	18	1,471	57.69	
25	32	32	22	5	464	269	10	6	749	55.44	42
35	38	28	32	5	608	367	16	9	1,000	56.72	
60	70	60	54	10	1,072	636	26	15	1,749	56.17	
18	19	14	8	2	308	170	7	11	496	56.56	43
24	18	16	8	5	352	238	10	9	609	56.39	
42	37	30	16	7	660	408	17	20	1,105	56.46	
19	20	15	20	4	421	288	40	6	755	55.80	44
21	31	24	18	8	503	354	30	8	895	53.56	
40	51	39	38	12	924	642	70	14	1,650	54.56	
38	32	29	16	8	538	442	10	20	1,010	64.91	45
45	36	37	20	12	620	587	24	29	1,260	60.49	
83	68	66	36	20	1,158	1,029	34	49	2,270	62.38	
26	34	27	17	6	586	305	7	19	917	62.94	46
39	37	41	21	14	676	392	15	23	1,106	59.95	
65	71	68	38	20	1,262	697	22	42	2,023	61.27	
33	34	22	14	14	596	402	8	15	1,021	58.75	47
40	41	27	23	11	691	585	10	27	1,313	57.77	
73	75	49	37	25	1,287	987	18	42	2,334	58.19	
24	20	12	11	3	367	278	9	12	666	58.99	48
28	17	15	7	11	382	339	11	19	751	54.46	
52	37	27	18	14	749	617	20	31	1,417	56.50	
19	15	13	10	8	306	181	5	10	502	56.72	49
23	20	19	9	7	328	249	3	16	596	56.60	
42	35	32	19	15	634	430	8	26	1,098	56.66	
21	12	12	10	9	310	131	3		444	65.10	50
25	25	16	10	12	369	181	7	10	567	63.42	
46	37	28	20	21	679	312	10	10	1,011	64.15	
29	29	32	10	6	552	266	11	16	845	63.87	51
40	31	34	14	13	622	343	11	15	991	61.32	
69	60	66	24	19	1,174	609	22	31	1,836	62.47	
21	26	14	10	7	361	225	16	12	614	55.02	52
18	35	12	12	12	391	312	43	28	774	55.21	
39	61	26	22	19	752	537	59	40	1,388	55.12	
45	36	32	18	18	634	500	21	21	1,176	60.37	53
38	55	31	19	12	648	637	19	43	1,347	56.67	
83	91	63	37	30	1,282	1,137	40	64	2,523	58.34	
23	16	16	15	6	486	300	15	11	812	59.84	54
39	30	17	17	7	598	450	19	13	1,080	59.41	
62	46	33	32	13	1,084	750	34	24	1,892	59.59	
11	16	22	7	2	248	136	5	6	395	54.94	55
21	20	19	9	3	307	208	9	11	535	50.42	
32	36	41	16	5	555	344	14	17	930	52.25	
29	36	20	28	16	625	366	15	17	1,023	58.89	56
44	43	33	18	18	713	523	10	32	1,278	56.72	
73	79	53	46	34	1,338	889	25	49	2,301	57.67	
27	23	18	10	4	402	307	8	11	728	64.54	57
39	28	18	10	4	498	409	20	22	949	63.27	
66	51	36	20	8	900	716	28	33	1,677	63.81	
20	21	13	14	9	377	317	10	25	729	61.31	58
29	25	13	11	4	390	343	12	22	767	61.85	
49	46	26	25	13	767	660	22	47	1,496	61.59	

投票区	投票所	男女計	選挙人名簿登録者数 (人)	当日 有権者数 (人)	投票所投票者数(人)							
					8時	9時	10時	11時	12時	13時	14時	15時
59	湯浜児童館	男	757	756	16	23	26	32	24	12	18	11
		女	987	987	10	19	40	63	38	20	24	18
		計	1,744	1,743	26	42	66	95	62	32	42	29
60	国立函館視力障害センター	男	656	656	16	36	26	33	25	24	20	15
		女	943	942	13	23	37	36	34	27	27	29
		計	1,599	1,598	29	59	63	69	59	51	47	44
61	深堀中学校	男	1,584	1,584	32	38	79	101	54	49	49	47
		女	2,314	2,314	16	42	87	114	91	52	56	58
		計	3,898	3,898	48	80	166	215	145	101	105	105
62	函館市湯川支所	男	1,319	1,318	14	29	37	52	44	23	21	27
		女	1,692	1,692	8	23	44	57	39	31	26	20
		計	3,011	3,010	22	52	81	109	83	54	47	47
63	湯川小学校	男	1,670	1,669	12	17	30	32	39	25	32	29
		女	2,228	2,228	4	11	28	32	38	21	29	37
		計	3,898	3,897	16	28	58	64	77	46	61	66
64	高丘小学校	男	2,436	2,435	26	50	72	99	87	58	59	55
		女	2,947	2,946	7	27	65	91	88	70	64	45
		計	5,383	5,381	33	77	137	190	175	128	123	100
65	上湯川児童館	男	1,001	999	16	23	49	48	36	26	18	17
		女	1,266	1,266	22	26	42	57	29	27	27	17
		計	2,267	2,265	38	49	91	105	65	53	45	34
66	高松町会館	男	330	329	5	9	12	17	15	8	5	5
		女	429	429	3	11	11	13	17	10	4	9
		計	759	758	8	20	23	30	32	18	9	14
67	旭岡小学校	男	897	897	19	24	37	49	50	22	24	20
		女	1,083	1,083	10	21	34	50	61	22	27	22
		計	1,980	1,980	29	45	71	99	111	44	51	42
68	旭岡中学校	男	708	708	11	20	34	50	31	19	11	19
		女	964	964	3	20	32	63	38	27	23	23
		計	1,672	1,672	14	40	66	113	69	46	34	42
69	鱒川小中学校	男	18	18			4					
		女	29	29		10	1	1	1		1	
		計	47	47		10	5	1	1		1	
70	亀尾地区総合福祉センター	男	159	159	3	5	5	4	4	4	4	2
		女	167	167	1	3	4	4	8	3	3	6
		計	326	326	4	8	9	8	12	7	7	8
71	蛾眉野町会館	男	11	11	2		3	2				
		女	14	14		1	1	1				3
		計	25	25	2	1	4	3				3
72	根崎生活館	男	652	651	6	13	29	16	19	9	8	12
		女	783	783	4	8	18	13	15	11	8	9
		計	1,435	1,434	10	21	47	29	34	20	16	21
73	漁村センター	男	152	152	4	5	6	10	4		4	4
		女	186	186	2	3	4	13	4	4	5	5
		計	338	338	6	8	10	23	8	4	9	9
74	銭亀沢支所	男	586	585	9	18	35	43	22	17	15	10
		女	653	653	6	16	31	36	20	28	12	9
		計	1,239	1,238	15	34	66	79	42	45	27	19
75	新湊町会館	男	161	161	3	2	8	1	2	5	2	1
		女	203	203		5	8	3	1	4	2	
		計	364	364	3	7	16	4	3	9	4	1
76	古川母と子の家	男	195	195	4	3	7	6	5	5	7	1
		女	237	237	3	7	8	6	7	3	7	5
		計	432	432	7	10	15	12	12	8	14	6
77	銭亀沢中学校	男	39	39		1	1	2	1			
		女	36	36		1	1	4			1	
		計	75	75		2	2	6	1		1	
78	石崎町会館	男	258	258	6	13	16	10	10	8	5	5
		女	295	295	3	9	17	18	7	7	8	1
		計	553	553	9	22	33	28	17	15	13	6

投票所投票者数(人)					当日投票者数 (人)	点 数	期日前投票者数 (人)	点 数	不在者数 (人)	点 数	共通投票者数 (人)	点 数	投票者数計 (人)	点 数	投票率 (%)	投票区
16時	17時	18時	19時	20時												
9	12	10	4	4	201		153		4		14		372		49.21	59
17	19	6	7	1	282		201		12		24		519		52.58	
26	31	16	11	5	483		354		16		38		891		51.12	
10	10	10	6		231		166		14		5		416		63.41	60
20	25	17	14	4	306		232		16		9		563		59.77	
30	35	27	20	4	537		398		30		14		979		61.26	
25	39	35	15	5	568		394		11		14		987		62.31	61
41	51	36	24	8	676		594		14		26		1,310		56.61	
66	90	71	39	13	1,244		988		25		40		2,297		58.93	
13	15	17	12	7	311		436		22		34		803		60.93	62
23	20	20	14	6	331	1	587	1	20		45		983	2	58.10	
36	35	37	26	13	642		1,023		42		79		1,786		59.34	
16	10	13	18	1	274		656		25		56		1,011		60.58	63
15	15	14	12	2	258	1	899	1	21		87		1,265	2	56.78	
31	25	27	30	3	532		1,555		46		143		2,276		58.40	
31	37	36	23	13	646		707		47		38		1,438		59.06	64
42	37	39	17	12	604		926		84		63		1,677		56.92	
73	74	75	40	25	1,250		1,633		131		101		3,115		57.89	
18	18	8	9	5	291		279		10		9		589		58.96	65
22	13	7	7	4	300		348		14		18		680		53.71	
40	31	15	16	9	591		627		24		27		1,269		56.03	
7	3	6	3		95		95		1		6		197		59.88	66
9	6	12	4	1	110		139		1		9		259		60.37	
16	9	18	7	1	205		234		2		15		456		60.16	
10	13	10	10	3	291		227		19		8		545		60.76	67
21	6	12	9	2	297		328		20		10		655		60.48	
31	19	22	19	5	588		555		39		18		1,200		60.61	
9	16	12	1	5	238		172		20		7		437		61.72	68
12	17	14	5	5	282		234		50		10		576		59.75	
21	33	26	6	10	520		406		70		17		1,013		60.59	
	1				5		5						10		55.56	69
1	1				16		7						23		79.31	
1	2				21		12						33		70.21	
1	2	1	1		36		43		1		1		81		50.94	70
	4	1			37		45		2				84		50.30	
1	6	2	1		73		88		3		1		165		50.61	
					7		1						8		72.73	71
		2			8		2						10		71.43	
		2			15		3						18		72.00	
7	11	6	4		140		179		4		5		328		50.38	72
4	7	8	2	1	108		267		4		16		395		50.45	
11	18	14	6	1	248		446		8		21		723		50.42	
4		4	1	1	47		28		3		3		81		53.29	73
2	2	1			45		40		3		4		92		49.46	
6	2	5	1	1	92		68		6		7		173		51.18	
6	9	8	7	3	202		114		4		3		323		55.21	74
9	8	10	4		189		158		9		3		359		54.98	
15	17	18	11	3	391		272		13		6		682		55.09	
1	3		3		31		35		20		1		87		54.04	75
2	2	1	1		29		42		25		2		98		48.28	
3	5	1	4		60		77		45		3		185		50.82	
3	3	2			46		30		2		2		80		41.03	76
3	1	4	1		55		60		2		2		119		50.21	
6	4	6	1		101		90		4		4		199		46.06	
1		1			7		13						20		51.28	77
					7		18						25		69.44	
1		1			14		31						45		60.00	
2	1		2		78		48		4		3		133		51.55	78
5	3	1	3		82		77		6		5		170		57.63	
7	4	1	5		160		125		10		8		303		54.79	

投票区	投票所	男女計	選挙人名簿登録者数 (人)	当日 有権者数 (人)	投票所投票者数(人)							
					8時	9時	10時	11時	12時	13時	14時	15時
79	戸井西部総合センター	男	408	408	7	7	23	10	31	9	7	6
		女	494	494	3	7	12	10	29	8	10	6
		計	902	902	10	14	35	20	60	17	17	12
80	汐首東会館	男	66	66	1	3	6	7	3	1	1	1
		女	72	72	2	6	8	5			1	3
		計	138	138	3	9	14	12	3	1	2	4
81	瀬田来会館	男	83	83	1	1	4	5	3	5	5	3
		女	93	93	3	2	7	8	1	4	1	5
		計	176	176	4	3	11	13	4	9	6	8
82	弁才町会館	男	47	47	1	2	3	4	1	1	1	
		女	63	63		1	5	4	5		2	
		計	110	110	1	3	8	8	6	1	3	
83	戸井生涯学習センター	男	186	186	5	5	11	6	10	5	5	3
		女	213	213	5	5	8	9	15	5	2	6
		計	399	399	10	10	19	15	25	10	7	9
84	原木会館	男	66	66	2	1	2	7	3	1	2	
		女	69	69	1	4	5	6	1	2	2	
		計	135	135	3	5	7	13	4	3	4	
85	日浦会館	男	73	73	2	2	7	6	2	3	4	2
		女	74	74			5	6	1	7	6	1
		計	147	147	2	2	12	12	3	10	10	3
86	尻岸内会館	男	188	188	4	9	4	12	7	5	5	2
		女	186	186	1	6	9	14	13	2	4	1
		計	374	374	5	15	13	26	20	7	9	3
87	中浜会館	男	78	78	5	2	4	10	8	3	2	4
		女	90	90		4	5	10	11	2	5	3
		計	168	168	5	6	9	20	19	5	7	7
88	女那川会館	男	190	190	3	5	9	13	9	5	2	3
		女	190	190	1	9	11	7	7	3	6	5
		計	380	380	4	14	20	20	16	8	8	8
89	恵山コミュニティセンター	男	183	183	2	5	3	10	9	1	4	5
		女	217	217	4	6	1	12	9	4	2	4
		計	400	400	6	11	4	22	18	5	6	9
90	柏野会館	男	230	230	3	5	7	5	10	4	5	11
		女	253	253	2	2	13	12	9	5	2	7
		計	483	483	5	7	20	17	19	9	7	18
91	御崎会館	男	58	57		3	2	3	1		5	4
		女	50	50		1	2				2	3
		計	108	107		4	4	3	1		7	7
92	楳法華総合センター	男	322	322	1	2	6	13	8	3	7	4
		女	348	348			5	18	5	6	9	5
		計	670	670	1	2	11	31	13	9	16	9
93	古部会館	男	39	39	4	7	3	7	2			1
		女	44	44	1	8	4	7	4	1		1
		計	83	83	5	15	7	14	6	1		2
94	木直会館	男	216	216	6	4	3	7	12	4	16	7
		女	228	228	3	4	3	5	6	3	13	7
		計	444	444	9	8	6	12	18	7	29	14
95	尾札部会館	男	449	449	4	19	20	28	20	20	11	10
		女	459	459	2	15	20	32	20	19	9	10
		計	908	908	6	34	40	60	40	39	20	20
96	川汲会館	男	353	352	4	3	10	13	12	4	5	10
		女	409	409	4	6	10	11	11	5	4	10
		計	762	761	8	9	20	24	23	9	9	20
97	安浦会館	男	111	111		1	4	3	7	7		2
		女	135	135			7	3	7	5		2
		計	246	246		1	11	6	14	12		4
98	臼尻会館	男	315	315	2	8	9	19	11	13	5	5
		女	325	324	5	5	11	20	9	7	5	3
		計	640	639	7	13	20	39	20	20	10	8

投票所投票者数(人)					当日投票者数 (人)	期日前投票者数 (人)	不在者数 (人)	共通投票者数 (人)	投票者数計 (人)	投票率 (%)	投票区
16時	17時	18時	19時	20時							
6	3	1		2	112	119	9	2	242	59.31	79
8	3	7	1	6	110	148	18	5	281	56.88	
14	6	8	1	8	222	267	27	7	523	57.98	
1				1	25	16	1		42	63.64	80
1	1	1			28	17			45	62.50	
2	1	1		1	53	33	1		87	63.04	
3	6		1		37	11	1		49	59.04	81
2	3		1	1	38	14			52	55.91	
5	9		2	1	75	25	1		101	57.39	
	1	1		3	18	9			27	57.45	82
		1	1		19	13		1	33	52.38	
	1	2	1	3	37	22		1	60	54.55	
1	3	2	2	1	59	53	2	1	115	61.83	83
1	1	2	3		62	71	1	3	137	64.32	
2	4	4	5	1	121	124	3	4	252	63.16	
1	1				20	16	1		37	56.06	84
2	2				25	19	1		45	65.22	
3	3				45	35	2		82	60.74	
1	3		1	1	34	13			47	64.38	85
2	4		1	4	37	14	1		52	70.27	
3	7		2	5	71	27	1		99	67.35	
3	4	1		3	59	37	3		99	52.66	86
2	3	1		2	58	45			103	55.38	
5	7	2		5	117	82	3		202	54.01	
1	1	1			41	14	1		56	71.79	87
		1			41	10	1	1	53	58.89	
1	1	2			82	24	2	1	109	64.88	
1	1	2		1	54	32	2	1	89	46.84	88
1	1	1			52	52	2	1	107	56.32	
2	2	3		1	106	84	4	2	196	51.58	
4	3	2			48	58			106	57.92	89
3		4		1	50	76	5	1	132	60.83	
7	3	6		1	98	134	5	1	238	59.50	
5	3	1			59	48	1	1	109	47.39	90
5	5	1	1		64	62	2	1	129	50.99	
10	8	2	1		123	110	3	2	238	49.28	
1	3	1		1	24	5			29	50.88	91
	3				11	8		1	20	40.00	
1	6	1		1	35	13		1	49	45.79	
5	5		2	7	63	107	4	1	175	54.35	92
1	1		1	3	54	127	2	1	184	52.87	
6	6		3	10	117	234	6	2	359	53.58	
					24	2	1		27	69.23	93
					26	6			32	72.73	
					50	8	1		59	71.08	
2		2	1	2	66	41	3	1	111	51.39	94
4	2	6		1	57	46	3	4	110	48.25	
6	2	8	1	3	123	87	6	5	221	49.77	
11	12			6	161	86	3	1	251	55.90	95
9	8			10	154	90	5	5	254	55.34	
20	20			16	315	176	8	6	505	55.62	
6	7	4	2	1	81	105	8	5	199	56.53	96
3	6	3	7	1	81	109	7	2	199	48.66	
9	13	7	9	2	162	214	15	7	398	52.30	
2	3	3	1		33	26	1		60	54.05	97
2	4	4		2	36	35	2	1	74	54.81	
4	7	7	1	2	69	61	3	1	134	54.47	
9	8	4	4	6	103	59	2	2	166	52.70	98
11	2	6	5	5	94	78	3	1	176	54.32	
20	10	10	9	11	197	137	5	3	342	53.52	

投票区	投票所	男女計	選挙人名簿登録者数 (人)	当日 有権者数 (人)	投票所投票者数(人)							
					8時	9時	10時	11時	12時	13時	14時	15時
99	大船会館	男	184	184	4	3	3	9	2	8	6	4
		女	184	184	1	3	2	7		5	4	1
		計	368	368	5	6	5	16	2	13	10	5
100	磯谷会館	男	77	77	4	5	5	6			1	1
		女	68	68	3	4	4	4	1		4	2
		計	145	145	7	9	9	10	1		5	3
共通	ポールスター ショッピング センター	男						54	37	39	46	44
		女						58	58	63	57	63
		計						112	95	102	103	107
共通	イオン湯川店	男				23	29	40	35	34	31	
		女				23	52	67	59	70	45	
		計				46	81	107	94	104	76	
共通	グランディール イイチ	男					41	44	43	47	52	
		女					57	75	50	65	72	
		計					98	119	93	112	124	
在外選挙人		男	29	29								
		女	63	63								
		計	92	92								
総計		男	92,445	92,352	1,426	2,318	3,752	4,589	3,710	2,628	2,584	2,196
		女	113,481	113,466	936	1,894	3,755	5,283	4,455	3,103	3,093	2,621
		計	205,926	205,818	2,362	4,212	7,507	9,872	8,165	5,731	5,677	4,817
投票率(%)		男			1.54	2.51	4.06	4.97	4.02	2.85	2.80	2.38
		女			0.82	1.67	3.31	4.66	3.93	2.73	2.73	2.31
		計			1.15	2.05	3.65	4.80	3.97	2.78	2.76	2.34

投票所投票者数(人)					当日投票者数 (人)	点 字	期日前投票者数 (人)	点 字	不在者数 (人)	点 字	共通投票者数 (人)	点 字	投票者数計 (人)	点 字	投票率 (%)	投票区
16時	17時	18時	19時	20時												
7	6			1	53		34		2				89		48.37	99
5	7	1	3	3	42		42						84		45.65	
12	13	1	3	4	95		76		2				173		47.01	
4	1	2			29		3		1				33		42.86	100
4	2	1		1	30		3		2				35		51.47	
8	3	3		1	59		6		3				68		46.90	
29	41	24	24	12									( 350 )			共通
43	49	31	27	15									( 464 )			
72	90	55	51	27									( 814 )			
37	21	25	25	15									( 315 )			共通
60	33	43	30	14									( 496 )			
97	54	68	55	29									( 811 )			
45	44	40	33	27									( 416 )			共通
66	59	50	40	26									( 560 )			
111	103	90	73	53									( 976 )			
													10			在外
													18			
													28			
1,720	1,785	1,430	1,029	567	28,653		22,944		1,012		1,081		53,700		58.15	総計
2,200	2,025	1,680	1,082	583	31,190	7	30,284	8	1,327	2	1,520		64,339	17	56.70	
3,920	3,810	3,110	2,111	1,150	59,843		53,228		2,339		2,601		118,039		57.35	
1.86	1.93	1.55	1.11	0.61	31.03		24.84		1.10		1.17		58.15			
1.94	1.78	1.48	0.95	0.51	27.49		26.69		1.17		1.34		56.70			
1.90	1.85	1.51	1.03	0.56	29.08		25.86		1.14		1.26		57.35			

※ ( ) 内の数字については、合計には含まない。

## 2 点字投票

総数	当日投票	共通投票	期日前投票	不在者投票	
				投票する時点で17歳の投票	指定施設における投票
17	7	0	8	0	2

## 3 代理投票

総数	当日投票	共通投票	期日前投票	不在者投票			
				投票する時点で17歳の投票	指定施設における投票	郵便等投票	滞在地投票
664	88	6	228	0	338	4	0

## 4 在外投票

総数	在外公館におけるもの	郵便によるもの	国内における投票		
			投票日	期日前投票	不在者投票
28	27	-	-	1	-

## 5 期日前投票・不在者投票

### (1) 期日前投票者数

区分 月日	期日前投票											
	本庁舎	戸井支所	恵山支所	榎法華総合センター	南茅部支所	イオン湯川店	ポールスター	グランディール	函館館薦屋書店	Gスクエア	在外	期日前計
1月28日	254	4	1	1	1							261
累計	254	4	1	1	1							261
1月29日	399	4	7	1	14							425
累計	653	8	8	2	15							686
1月30日	395	7	3	1	3						1	410
累計	1,048	15	11	3	18						1	1,096
1月31日	451	5	9	3	26							494
累計	1,499	20	20	6	44						1	1,590
2月1日	520	15	21	11	39	1,114	862	1,151				3,733
累計	2,019	35	41	17	83	1,114	862	1,151			1	5,323
2月2日	630	22	27	15	32	997	644	986	594			3,947
累計	2,649	57	68	32	115	2,111	1,506	2,137	594		1	9,270
2月3日	1,026	37	62	39	89	1,677	1,154	1,462	1,180			6,726
累計	3,675	94	130	71	204	3,788	2,660	3,599	1,774		1	15,996
2月4日	1,415	38	47	31	69	2,177	1,585	1,856	1,623	1,380		10,221
累計	5,090	132	177	102	273	5,965	4,245	5,455	3,397	1,380	1	26,217
2月5日	1,490	40	63	45	95	2,348	1,679	2,092	1,747			9,599
累計	6,580	172	240	147	368	8,313	5,924	7,547	5,144	1,380	1	35,816
2月6日	1,106	20	40	30	82	2,118	1,393	1,944	1,556			8,289
累計	7,686	192	280	177	450	10,431	7,317	9,491	6,700	1,380	1	44,105
2月7日	1,273	31	40	53	130	2,739	2,275	2,583				9,124
累計	8,959	223	320	230	580	13,170	9,592	12,074	6,700	1,380	1	53,229

### (2) 期日前投票所・時間帯別投票状況

区分 時間	期日前投票										
	本庁舎	戸井支所	恵山支所	榎法華総合センター	南茅部支所	イオン湯川店	ポールスター	グランディール	函館館薦屋書店	Gスクエア	期日前計 (国内のみ)
8時	273	16	15	13	28						345 0.65%
9時	728	22	48	39	66	1,079			466		2,448 4.60%
10時	1,129	22	48	23	72	1,357	1,092	1,461	661	168	6,033 11.33%
11時	1,193	27	30	32	104	1,476	1,094	1,438	675	179	6,248 11.74%
午前計	3,323	87	141	107	270	3,912	2,186	2,899	1,802	347	15,074
割合	37.09%	39.01%	44.06%	46.52%	46.55%	29.70%	22.79%	24.01%	26.90%	25.14%	28.32%
12時	1,087	14	30	20	53	1,431	1,099	1,253	606	160	5,753 10.81%
13時	1,041	30	43	29	59	1,379	1,130	1,329	630	167	5,837 10.97%
14時	1,014	26	23	24	46	1,301	1,104	1,352	673	156	5,719 10.74%
15時	792	27	14	14	44	1,351	1,031	1,226	555	123	5,177 9.73%
16時	555	13	33	19	31	1,100	901	1,074	559	125	4,410 8.29%
17時	577	12	22	8	39	1,109	817	1,044	561	143	4,332 8.14%
午後計	5,066	122	165	114	272	7,671	6,082	7,278	3,584	874	31,228
割合	56.55%	54.71%	51.56%	49.57%	46.90%	58.25%	63.41%	60.28%	53.49%	63.33%	58.67%
18時	378	12	12	8	33	1,017	829	1,137	738	159	4,323 8.12%
19時	192	2	2	1	5	570	495	760	576		2,603 4.89%
夜間計	570	14	14	9	38	1,587	1,324	1,897	1,314	159	6,926
割合	6.36%	6.28%	4.38%	3.91%	6.55%	12.05%	13.80%	15.71%	19.61%	11.52%	13.01%
計	8,959	223	320	230	580	13,170	9,592	12,074	6,700	1,380	53,228

(3) 不在者投票者数

区分 月日	不在者投票										合計
	直接 (17歳)	指定 施設	郵便 (在宅)	特例 郵便等	滞在地	船員 船舶内	船員 指定港	船員 洋上	特定 国外	南極 地域	
1月28日											
累 計											
1月29日		41									41
累 計		41									41
1月30日		6			1			17			24
累 計		47			1			17			65
1月31日					1		14				15
累 計		47			2		14	17			80
2月1日					5						5
累 計		47			7		14	17			85
2月2日		48	6		10						64
累 計		95	6		17		14	17			149
2月3日	1	241	8		25						275
累 計	1	336	14		42		14	17			424
2月4日		476	4		24						504
累 計	1	812	18		66		14	17			928
2月5日		764	3		33		1				801
累 計	1	1,576	21		99		15	17			1,729
2月6日		457	1		36						494
累 計	1	2,033	22		135		15	17			2,223
2月7日	2	32	2		36						72
累 計	3	2,065	24		171		15	17			2,295
2月8日					44						44
累 計	3	2,065	24		215		15	17			2,339

(4) 不在者投票の事由別内訳

事由別	摘要	投票用紙の請求				投票用紙の交付				投票状況		
		直接	郵便	オンライン	計	直接	郵便	交付を拒絶したものの	計	投票したものの	投票しないもの	計
法48条の2	窓口(17歳)	3	0	0	3	3	0	0	3	3	0	3
	指定施設	2,134	171	0	2,305	2,127	178	0	2,305	2,065	240	2,305
	滞在地	34	155	100	289	0	289	0	289	215	74	289
	船舶内	0	0	0	0	0	0	0	0	0	0	0
	指定港	0	0	0	0	0	0	0	0	15	0	15
法49条	2項	0	20	0	20	0	20	0	20	20	0	20
	3項	0	4	0	4	0	4	0	4	4	0	4
	4項	0	0	0	0	0	0	0	0	0	0	0
	7項	0	0	0	0	0	0	0	0	17	0	17
特例法	特例郵便	0	0	0	0	0	0	0	0	0	0	0
合計		2,171	350	100	2,621	2,130	491	0	2,621	2,339	314	2,653

(5) 不在者投票したものの管理者別内訳

選挙人の 属する市 町村の選 管委員長	業務地ま たは旅行 地の市町 村の選管 委員長	船 長	病院の長	老人ホームの長	刑事施設 の長、警 察留置場 の留置業 務管理者	少年院ま たは婦人 補導院の 長	身体障害 者支援施 設および 保護施設 の長	郵便等投 票	特定国外 派遣組織 の長	合計
3	230	17	958	946	8	1	152	24	0	2,339

### Ⅲ 開 票

#### 1 開票所

名 称	所 在 地
函館市勤労者総合福祉センター アリーナ	函館市大森町2番14号

#### 2 開票管理者・職務代理者

開 票 管 理 者		職 務 代 理 者	
氏 名	住 所	氏 名	住 所
高 橋 寛	函館市弥生町	安 保 公 一	函館市八幡町

#### 3 開票立会人

氏 名	住 所	政党その他政治団体の名称	摘 要
野 村 敏 治	函館市八幡町	日本共産党	届出による者
上 田 修 平	函館市柏木町	参政党	//
松 倉 友 樹	函館市石川町	自由民主党	//
七 條 俊 希	函館市鍛冶2丁目	中道改革連合	//

#### 4 開票事務従事者

区 分	開 点 検	分 票 分 類	読 取 機 係	計 数 機 係	結 束 係	集 計 係	審 査 係	会 場 整 理 係	点 字 解 読 係	報 道 係	イ ネット 速 報 係	本 部	合 計
市の職員	50	26	(32)	(20)	5	14	(15)		(1)	(2)	(10)	95	
選管職員												4	4
会計年度任用職員												(10)	
その他								(2)					
計	50	26	(32)	(20)	5	14	(15)	(2)	(1)	(2)	4	99	

※()内の係は小選挙区と共通

## 5 開票結果

### (1) 開票所開閉時刻

開 会	令和 8 年 2 月 8 日 午後 1 0 時 0 0 分	閉 会	令和 8 年 2 月 9 日 午前 2 時 1 5 分
-----	-------------------------------	-----	-----------------------------

### (2) 投票の内訳 (投票者数 118,039 人)

投票総数	118,031 票	有効投票	115,981 票 (内 点字 17 票)	有効投票率	98.26 %	不受理	持ち帰りと思 われる票
	(内 点字 17 票)	無効投票	2,050 票 (内 点字 0 票)	無効投票率	1.74 %	1 票	7 票

### (3) 衆議院名簿届出政党等別得票数調

届 出 番 号	衆議院名簿届出 政党等の名称	得票数 確定2:00	得票率	届出 番号	衆議院名簿届出 政党等の名称	得票数 確定2:00	得票率
1	日本共産党	5,926	5.11%	7	自由民主党	43,861	37.82%
2	国民民主党	8,581	7.40%	8	れいわ新選組	3,662	3.16%
3	中道改革連合	33,013	28.46%	9	チームみらい	5,411	4.67%
4	日本維新の会	3,650	3.15%	10	日本保守党	2,536	2.19%
5	社会民主党	1,301	1.12%	11	減税日本・ゆうこく連合	1,438	1.24%
6	参政党	6,602	5.69%				
合 計						115,981	100.00%

### (4) 無効投票の内訳

無 効 事 由		票 数
1	所定の用紙を用いないもの	0
2	衆議院名簿届出政党等以外の政党その他の政治団体の名称又は略称を記載したもの	407
3	衆議院名簿の届出要件に該当していなかった政党その他の政治団体又は一の選挙区において衆議院名簿を重ねて届け出ている政党その他の政治団体の名称又は略称を記載したもの	0
4	衆議院名簿登載者の全員につき、抹消の事由が生じており又は除名、離党その他の事由により当該衆議院名簿届出政党等に所属する者でなくなった旨の届出がされている場合の当該衆議院名簿に係る政党その他の政治団体の名称又は略称を記載したもの	0
5	2以上の衆議院名簿届出政党等の名称又は略称を記載したもの	60
6	衆議院名簿届出政党等の名称及び略称のほか、他事を記載したもの	38
7	衆議院名簿届出政党等の名称又は略称を自書しないもの	0
8	衆議院名簿届出政党等のいずれを記載したかを確認し難いもの	43
9	白紙投票	1,197
10	単に雑事を記載したもの	216
11	単に記号、符号を記載したもの	89
12	その他	0
合 計		2,050

# IV 選挙公営

## 1 公営施設政党等演説会

(1) 会場の数 ※小選挙区共通24頁参照

(2) 公営施設会場および使用度数

衆議院名簿届出政党等	使用する施設の名称	使用		会場の種別
		年月日	時間	
中道改革連合	函館市民会館 大ホール	令和8年 2月5日	9:00から 12:00まで	第3号

2 選挙公報の配布 ※小選挙区共通24頁参照

3 投票記載所の名簿届出政党等名称等掲示の掲載順

減税日本・ゆうこく連合	れいわ新選組	中道改革連合	自由民主党	チームみらい	参政党	日本維新の会	日本保守党	国民民主党	社会民主党	日本共産党	名簿届出政党等名称	略称
ゆうこく連合	れいわ新選組	中道改革連合	自由民主党	チームみらい	参政党	日本維新の会	日本保守党	国民民主党	社会民主党	日本共産党	衆議院比例代表選出議員選挙 名簿届出政党等名称等掲示	略称

令和八年二月八日執行  
函館市選挙管理委員会

4 政見放送

放送事業者名	放送日	放送時間	放送政党数	放送順序		
				1	2	3
日本放送協会 (NHK総合)	1月30日(金)	6:10~ 6:40	2	中道改革連合	社会民主党	
		23:00~23:30	3	自由民主党	減税日本・ゆうこく連合	れいわ新選組
	2月 2日(月)	6:10~ 6:40	2	国民民主党	参政党	
		23:00~23:30	3	日本保守党	チームみらい	日本維新の会
	2月 3日(火)	6:10~ 6:40	3	日本共産党	自由民主党	中道改革連合
		23:00~23:30	3	日本共産党	自由民主党	中道改革連合
	2月 4日(水)	6:10~ 6:40	3	日本保守党	チームみらい	日本維新の会
		23:00~23:30	2	国民民主党	参政党	
2月 5日(木)	6:10~ 6:40	3	自由民主党	減税日本・ゆうこく連合	れいわ新選組	
	23:00~23:30	2	中道改革連合	社会民主党		
日本放送協会 (ラジオ第一)	1月30日(金)	12:30~13:00	3	自由民主党	減税日本・ゆうこく連合	れいわ新選組
	2月 2日(月)	12:30~13:00	3	日本保守党	チームみらい	日本維新の会
	2月 3日(火)	12:30~13:00	3	日本共産党	自由民主党	中道改革連合
	2月 4日(水)	12:30~13:00	2	国民民主党	参政党	
	2月 5日(木)	12:30~13:00	2	中道改革連合	社会民主党	

## V 選挙運動・政治活動

### 1 選挙事務所所在地等

名簿届出 政党等名	選挙事務所		設置年月日	届出年月日
	設置場所	電話番号		
日本共産党	北海道札幌市東区北12条東2丁目3-2 日本共産党北海道委員会	011-750-1500	令和8年1月27日	令和8年1月27日
国民民主党	北海道札幌市中央区大通西16丁目1-19 北海道勤労文化会館	011-223-5593	令和8年1月27日	令和8年1月27日
自由民主党	北海道札幌市中央区北4条西4丁目 ニュー札幌ビル9階	011-241-5941	令和8年1月27日	令和8年1月27日
中道改革連合	北海道札幌市中央区南2条西10丁目 茂木ビル(4階)	011-530-5060	令和8年1月27日	令和8年1月27日
日本維新の会	北海道札幌市中央区北4条東2丁目8-6 サッポロユニオンハイツ208	011-223-8800	令和8年1月27日	令和8年1月27日
社会民主党	札幌市中央区北12条西18丁目1番19号 ブリック札幌桑園204号室	011-590-0315	令和8年1月27日	令和8年1月28日

### 2 選挙運動用ビラの届出

名簿届出 政党等名	種類	表示記号	届出年月日
国民民主党	2	国民民主党衆院比例北海道選挙区届出ビラ第1号 国民民主党衆院比例北海道選挙区届出ビラ第2号	令和8年1月27日
中道改革連合	1	中道改革連合 衆院比例 北海道選挙区 届出ビラ第1号	令和8年1月27日
日本維新の会	1	日本維新の会 衆議院比例北海道選挙区 届出ビラ第1号	令和8年1月27日
社会民主党	1	社会民主党 衆比北海道選挙区届出ビラ 第1号	令和8年1月27日
参政党	1	衆比北海道ブロック 届出ビラ 第1号	令和8年1月27日
自由民主党	1	衆比・北海道ブロック届出ビラ第1号	令和8年1月27日
れいわ新選組	1	衆比れいわ新選組北海道ブロック届出ビラ第1号	令和8年1月27日
チームみらい	2	衆比・北海道選挙区・届出ビラ第一号	令和8年1月27日
日本保守党	1	日本保守党 衆議院比例 北海道ブロック 届出ビラ第1号 日本保守党 衆議院比例 北海道ブロック 届出ビラ第2号	令和8年1月27日

### 3 選挙運動用ポスターの届出

名簿届出名 政党等名	種類	表 示 記 号	届出年月日
日本共産党	1	衆比 北海道選挙区 法定ポスター第1号	令和8年1月27日
国民民主党	2	国民民主党衆院比例北海道選挙区届出ポスター第1号 国民民主党衆院比例北海道選挙区届出ポスター第2号	令和8年1月27日
中道改革連合	3	中道改革連合 衆院比例 北海道選挙区 届出ポスター第1号 中道改革連合 衆院比例 北海道選挙区 届出ポスター第2号 中道改革連合 衆院比例 北海道選挙区 届出ポスター第2号	令和8年1月27日
日本維新の会	1	日本維新の会 衆比 北海道選挙区 届出ポスター第1号	令和8年1月27日
社会民主党	2	社会民主党 衆比北海道選挙区届出ポスター 第1号 社会民主党 衆比 北海道選挙区届出ポスター 第2号	令和8年1月27日
参政党	2	衆比 北海道ブロック 届出ポスター 第1号 衆比 北海道ブロック 届出ポスター 第2号	令和8年1月27日
自由民主党	1	衆比北海道ブロック届出ポスター第1号 衆比北海道ブロック届出ポスター第2号	令和8年1月27日
れいわ新選組	1	衆比れいわ新選組北海道ブロック届出ポスター第1号	令和8年1月27日
日本保守党	3	日本保守党 衆議院比例 北海道ブロック 届出ポスター第1号 日本保守党 衆議院比例 北海道ブロック 届出ポスター第2号	令和8年1月27日

### 4 選挙運動用パンフレットの届出

政党等名	頒布するパンフレット又は書籍に表示する記号	届出年月日
自由民主党	第51衆 自由民主党届出パンフレット 第1号	令和8年1月27日
国民民主党	国民民主党・51衆・届出パンフレット等第1号	令和8年1月27日
社会民主党	第51衆 社会民主党届出パンフレット等 第1号	令和8年1月27日
日本保守党	第51衆 日本共産党法定パンフレット第1号	令和8年1月27日

### 5 機関紙誌の届出

政治団体名	機関紙誌名	編集人名	発行人名	発行部数	発行回数	届出年月日	
自由民主党	新聞紙	自由民主	小西 啓樹	井形 厚一	680,000部	週1回	令和8年1月27日
	雑誌	りぶる	井形 厚一	井形 厚一	180,000部	月1回	
国民民主党	新聞紙	国民民主PRESS	南方 篤	平田 大祐	4,000部	隔月1回	令和8年1月27日
	雑誌						
日本共産党	新聞紙	しんぶん赤旗	大井 伸行	大井 伸行	850,000部	日刊	令和8年1月27日
	雑誌	前衛	菅原 克尚	菅原 克尚	10,000部	月1回	
社会民主党	新聞紙	社会新報	田中 稔	中島 修	50,000部	週1回	令和8年1月27日
	雑誌	月刊社会民主	田中 稔	中島 修	10,000部	月1回	

最高裁判所裁判官国民審査



# I 総括

## 1 有権者数、投票者数および投票率の推移

執行年月日	有権者数（人）			投票者数（人）			投票率（％）			
	男	女	計	男	女	計	男	女	計	
1	昭和 24.1.23	53,362	61,059	114,421	40,133	35,263	75,396	75.21	57.75	65.89
2	27.10.1	59,193	66,506	125,699	43,451	45,871	89,322	73.41	68.97	71.06
3	30.2.27	61,979	70,577	132,556	44,752	45,229	89,981	72.21	64.08	67.88
4	33.5.22	64,987	74,194	139,181	47,204	50,723	97,927	72.64	68.37	70.36
5	35.11.20	65,855	76,518	142,373	43,992	45,528	89,520	66.80	59.50	62.88
6	38.11.21	68,792	81,281	150,073	46,317	50,218	96,535	67.33	61.78	64.33
7	42.1.29	73,347	87,137	160,484	51,072	53,543	104,615	69.63	61.45	65.19
8	44.12.27	75,953	89,732	165,685	47,163	49,779	96,942	62.09	55.48	58.51
9	47.12.10	74,221	89,108	163,329	53,283	62,213	115,496	71.79	69.82	70.71
10	51.12.5	98,354	115,950	214,304	72,173	83,369	155,542	73.38	71.90	72.58
11	54.10.7	101,135	119,058	220,193	67,677	78,746	146,423	66.92	66.14	66.50
12	55.6.22	102,097	119,915	222,012	67,596	78,706	146,302	66.21	65.63	65.90
13	58.12.18	104,374	123,563	227,937	69,400	79,208	148,608	66.49	64.10	65.20
14	61.7.6	104,091	124,850	228,941	60,413	71,635	132,048	58.04	57.38	57.68
15	平成 2.2.18	102,955	125,813	228,768	70,748	86,576	157,324	68.72	68.81	68.77
16	5.7.18	105,353	128,640	233,993	60,943	73,768	134,711	57.85	57.34	57.57
17	8.10.20	105,708	129,234	234,942	55,126	65,928	121,054	52.15	51.01	51.53
18	12.6.25	105,511	129,427	234,938	61,723	75,220	136,943	58.50	58.12	58.29
19	15.11.9	105,007	129,090	234,097	59,952	72,243	132,195	57.09	55.96	56.47
20	17.9.11	111,475	135,724	247,199	69,833	86,008	155,841	62.64	63.37	63.04
21	21.8.30	107,215	132,699	239,914	70,184	86,552	156,736	65.46	65.22	65.33
22	24.12.16	104,582	129,939	234,521	58,601	69,421	128,022	56.03	53.43	54.59
23	26.12.14	102,963	128,159	231,122	52,502	61,738	114,240	50.99	48.17	49.43
24	29.10.22	102,567	126,955	229,522	59,473	73,372	132,845	57.98	57.79	57.88
25	令和 3.10.31	97,807	121,053	218,860	56,350	69,610	125,960	57.61	57.50	57.55
26	6.10.27	93,979	115,494	209,473	52,054	63,655	115,709	55.39	55.12	55.24
27	8.2.8	92,352	113,466	205,818	52,770	63,508	116,278	57.14	55.97	56.50

## 2 審査に付される裁判官の氏名等

告示の 順序	氏名	生年月日	最高裁判所裁判官に 任命された年月日
1	たかす じゅんいち 高須 順一	昭和34年10月9日	令和7年3月27日
2	おきの まさみ 沖野 眞己	昭和39年1月12日	令和7年7月24日

## 3 国民審査に付される裁判官の氏名等掲示 (第70投票区 亀尾地区総合福祉センター)



#### 4 国民審査投票上の注意書

##### 最高裁判所裁判官国民審査投票上の注意について

- 一 国民審査の投票用紙には
    - (一) やめさせた方がよいと思う裁判官については、その氏名の上の欄に×を書いてください。
    - (二) やめさせなくてよいと思う裁判官については、何も書かないでください。
  - 二 投票したくない人は、投票用紙を受け取らないでください。
  - 三 投票用紙を受け取った後でも、投票したくない人は、投票箱には入れずに係員に返してください。
- なお、投票用紙を持ち帰ることは法令に違反しますので、絶対に持ち帰らないでください。

## Ⅱ 投票

### 1 投票状況調 (総括)

投票区	投票所	男女計	選挙人名簿登録者数 (人)	当有権者数 (人)	投票所投票者数(人)							
					8時	9時	10時	11時	12時	13時	14時	15時
1	西部児童館	男	446	445	14	17	26	28	28	10	15	8
		女	634	634	7	23	40	44	35	9	16	14
		計	1,080	1,079	21	40	66	72	63	19	31	22
2	弥生小学校	男	912	909	13	34	47	47	35	33	28	30
		女	1,089	1,089	6	23	53	59	34	37	37	37
		計	2,001	1,998	19	57	100	106	69	70	65	67
3	アクロス十字街	男	588	587	9	12	41	43	30	18	24	24
		女	850	850	5	11	42	64	44	39	34	31
		計	1,438	1,437	14	23	83	107	74	57	58	55
4	青柳小学校	男	889	889	24	29	35	57	43	38	38	25
		女	1,180	1,179	11	24	56	73	66	46	57	33
		計	2,069	2,068	35	53	91	130	109	84	95	58
5	谷地頭児童館	男	731	731	16	20	26	41	22	20	28	18
		女	978	978	12	14	32	41	35	23	27	10
		計	1,709	1,709	28	34	58	82	57	43	55	28
6	東川児童館	男	1,144	1,142	15	40	48	47	51	30	25	22
		女	1,507	1,506	15	32	71	65	60	39	30	29
		計	2,651	2,648	30	72	119	112	111	69	55	51
7	函館市役所	男	1,092	1,090	8	8	38	32	36	22	17	22
		女	1,379	1,379	3	9	37	46	40	18	20	25
		計	2,471	2,469	11	17	75	78	76	40	37	47
8	慰霊堂	男	597	596	12	10	21	29	22	14	16	11
		女	645	644	2	10	21	29	23	15	18	14
		計	1,242	1,240	14	20	42	58	45	29	34	25
9	中部小学校	男	1,002	998	9	12	39	46	40	35	40	20
		女	1,260	1,259	10	15	48	70	51	36	42	28
		計	2,262	2,257	19	27	87	116	91	71	82	48
10	北星小学校	男	1,397	1,395	20	37	79	76	59	32	37	38
		女	1,778	1,778	15	29	90	99	75	40	57	48
		計	3,175	3,173	35	66	169	175	134	72	94	86
11	万代町会館	男	440	439	5	7	15	12	19	10	9	6
		女	498	498	4	11	14	15	25	5	11	12
		計	938	937	9	18	29	27	44	15	20	18
12	八幡小学校	男	1,881	1,879	21	43	71	84	75	52	51	29
		女	2,377	2,377	11	33	59	83	74	55	58	46
		計	4,258	4,256	32	76	130	167	149	107	109	75
13	万年橋小学校	男	1,260	1,258	17	27	39	38	37	26	25	27
		女	1,415	1,415	9	12	34	36	45	27	33	25
		計	2,675	2,673	26	39	73	74	82	53	58	52
14	田家コミュニティセンター	男	1,496	1,495	28	36	77	78	55	31	52	32
		女	1,991	1,991	17	29	75	108	89	45	66	49
		計	3,487	3,486	45	65	152	186	144	76	118	81
15	五稜郭中学校	男	2,648	2,643	42	47	107	116	91	68	58	62
		女	3,296	3,294	37	42	95	138	114	75	73	80
		計	5,944	5,937	79	89	202	254	205	143	131	142
16	港小学校	男	936	936	11	20	38	37	25	25	26	22
		女	1,007	1,007	7	12	33	34	31	27	23	14
		計	1,943	1,943	18	32	71	71	56	52	49	36
17	港中学校	男	1,048	1,047	19	14	31	30	28	23	17	21
		女	1,089	1,089	5	16	20	39	39	24	15	24
		計	2,137	2,136	24	30	51	69	67	47	32	45
18	亀田港児童館	男	1,911	1,910	17	43	80	71	52	39	48	41
		女	2,120	2,120	10	40	68	77	50	53	53	33
		計	4,031	4,030	27	83	148	148	102	92	101	74

※ 投票者数は時間ごとの人数，点字は内数

投票所投票者数(人)					当日 投票者数 (人)	点 字	期日前 投票者数 (人)	点 字	不在者 数 (人)	点 字	共 通 者 数 (人)	点 字	投 票 者 数 計 (人)	点 字	投票率 (%)	投票 区
16時	17時	18時	19時	20時												
13	9	11	6	3	188		75		3		3		269		60.45	1
17	11	18	6	2	242		105		3		5		355		55.99	
30	20	29	12	5	430		180		6		8		624		57.83	
19	26	15	10	4	341		182		13		3		539		59.30	2
18	11	18	10	6	349		238		15		8		610		56.01	
37	37	33	20	10	690		420		28		11		1,149		57.51	
13	18	10	5	1	248		121		3		3		375		63.88	3
24	19	6	11	1	331		175		12		5		523		61.53	
37	37	16	16	2	579		296		15		8		898		62.49	
16	20	14	11	2	352		216		12		6		586		65.92	4
21	24	15	16	4	446		257		35		3		741		62.85	
37	44	29	27	6	798		473		47		9		1,327		64.17	
10	16	8	5		230		147		10		5		392		53.63	5
20	17	16	4	2	253		219		15		5		492		50.31	
30	33	24	9	2	483		366		25		10		884		51.73	
23	19	14	12	10	356		263		8		8		635		55.60	6
36	12	19	14	4	426		328		12		13		779		51.73	
59	31	33	26	14	782		591		20		21		1,414		53.40	
12	18	12	11	5	241		313		35		5		594		54.50	7
20	28	13	11	6	276		424		35		10		745		54.02	
32	46	25	22	11	517		737		70		15		1,339		54.23	
13	12	9	7	3	179		145		18		1		343		57.55	8
11	7	8	4	1	163		171		32		1		367		56.99	
24	19	17	11	4	342		316		50		2		710		57.26	
25	25	10	12	7	320		190		14		2		526		52.71	9
25	21	20	16	3	385		275		11		6		677		53.77	
50	46	30	28	10	705		465		25		8		1,203		53.30	
24	32	16	21	5	476		259		27		11		773		55.41	10
32	38	28	15	12	578		344		54		5		981		55.17	
56	70	44	36	17	1,054		603		81		16		1,754		55.28	
3	3	2	6	5	102		99		8		5		214		48.75	11
2	3	7	1		110		109		5		10		234		46.99	
5	6	9	7	5	212		208		13		15		448		47.81	
30	40	31	16	5	548		435		37		22		1,042		55.46	12
42	44	47	15	7	574		626		55		32		1,287		54.14	
72	84	78	31	12	1,122		1,061		92		54		2,329		54.72	
23	14	8	14	6	301		362		9		43		715		56.84	13
24	14	12	13	4	288		452		10		44		794		56.11	
47	28	20	27	10	589		814		19		87		1,509		56.45	
31	28	22	14	4	488		319		18		21		846		56.59	14
42	36	26	20	5	607	2	476		16		30		1,129	2	56.71	
73	64	48	34	9	1,095		795		34		51		1,975		56.66	
39	47	44	18	19	758		636		18		45		1,457		55.13	15
64	45	38	29	14	844		840		20		48		1,752		53.19	
103	92	82	47	33	1,602		1,476		38		93		3,209		54.05	
9	13	11	17	5	259		279		6		24		568		60.68	16
11	14	15	7	1	229		330		5		25		589		58.49	
20	27	26	24	6	488		609		11		49		1,157		59.55	
23	17	14	8	5	250		265		7		17		539		51.48	17
21	14	15	5	3	240		317		5		24		586		53.81	
44	31	29	13	8	490		582		12		41		1,125		52.67	
20	27	35	15	11	499		492		14		39		1,044		54.66	18
28	28	29	24	6	499		604		12		50		1,165		54.95	
48	55	64	39	17	998		1,096		26		89		2,209		54.81	

投票区	投票所	男女計	選挙人名簿登録者数(人)	当日有権者数(人)	投票所投票者数(人)							
					8時	9時	10時	11時	12時	13時	14時	15時
19	富岡児童館	男	1,697	1,696	26	41	53	74	56	54	37	27
		女	2,099	2,099	18	26	58	72	72	64	53	41
		計	3,796	3,795	44	67	111	146	128	118	90	68
20	亀田支所	男	1,723	1,722	25	31	46	50	37	31	33	29
		女	2,127	2,127	18	15	46	52	35	37	40	37
		計	3,850	3,849	43	46	92	102	72	68	73	66
21	昭和小学校	男	1,641	1,641	36	44	71	81	52	42	49	47
		女	1,958	1,957	18	35	63	96	68	53	57	46
		計	3,599	3,598	54	79	134	177	120	95	106	93
22	北昭和小学校	男	2,184	2,182	28	40	58	70	62	44	48	24
		女	2,423	2,423	17	25	48	75	55	38	47	36
		計	4,607	4,605	45	65	106	145	117	82	95	60
23	桔梗小学校	男	2,618	2,617	26	49	71	94	80	63	42	47
		女	2,960	2,960	12	30	62	84	88	57	47	43
		計	5,578	5,577	38	79	133	178	168	120	89	90
24	桔梗西部町会館	男	1,144	1,144	14	27	46	65	62	25	26	36
		女	1,226	1,226	14	33	45	72	59	35	23	27
		計	2,370	2,370	28	60	91	137	121	60	49	63
25	中の沢小学校	男	2,498	2,497	49	78	116	125	104	72	74	68
		女	3,014	3,014	35	55	112	146	129	90	97	71
		計	5,512	5,511	84	133	228	271	233	162	171	139
26	石川町会館	男	2,146	2,145	31	45	72	89	67	69	65	40
		女	2,394	2,394	13	29	60	99	72	70	55	44
		計	4,540	4,539	44	74	132	188	139	139	120	84
27	北美原小学校	男	2,023	2,021	26	49	77	105	81	55	57	58
		女	2,427	2,427	16	36	68	108	100	68	67	60
		計	4,450	4,448	42	85	145	213	181	123	124	118
28	亀田中学校	男	811	811	13	29	34	46	33	17	18	18
		女	957	957	5	20	22	51	31	25	28	26
		計	1,768	1,768	18	49	56	97	64	42	46	44
29	北海道渡島合同庁舎道民ホール	男	1,566	1,566	28	34	70	74	88	52	41	45
		女	1,916	1,916	13	27	68	99	105	78	47	48
		計	3,482	3,482	41	61	138	173	193	130	88	93
30	中央小学校	男	1,085	1,082	14	25	37	54	42	38	28	22
		女	1,304	1,304	9	20	41	55	44	42	27	24
		計	2,389	2,386	23	45	78	109	86	80	55	46
31	赤川中学校	男	891	890	15	11	32	40	36	29	22	15
		女	1,031	1,031	10	14	31	35	34	33	19	16
		計	1,922	1,921	25	25	63	75	70	62	41	31
32	赤川小学校	男	550	549	9	12	21	19	20	15	18	14
		女	552	552	8	9	18	25	20	17	18	9
		計	1,102	1,101	17	21	39	44	40	32	36	23
33	神山小学校	男	912	912	16	42	35	48	34	27	32	28
		女	1,064	1,064	11	33	37	45	36	29	40	30
		計	1,976	1,976	27	75	72	93	70	56	72	58
34	陣川あさひ町会館	男	1,044	1,044	15	33	64	59	40	26	32	24
		女	1,149	1,148	8	21	53	59	41	39	39	22
		計	2,193	2,192	23	54	117	118	81	65	71	46
35	函館ひかり幼稚園	男	1,619	1,617	17	35	67	53	52	33	48	35
		女	1,985	1,985	14	33	54	58	50	45	47	45
		計	3,604	3,602	31	68	121	111	102	78	95	80
36	鍛神小学校	男	987	986	11	22	32	38	41	21	28	16
		女	1,233	1,233	8	10	39	51	44	16	24	17
		計	2,220	2,219	19	32	71	89	85	37	52	33
37	中道会館	男	772	771	16	27	31	40	36	18	21	23
		女	1,080	1,080	12	24	41	55	51	28	25	28
		計	1,852	1,851	28	51	72	95	87	46	46	51
38	中道福社会館	男	972	972	16	32	35	50	32	30	35	22
		女	1,195	1,195	7	30	40	65	50	40	27	32
		計	2,167	2,167	23	62	75	115	82	70	62	54

※ 投票者数は時間ごとの人数、点字は内数

投票所投票者数(人)					当日 投票者数 (人)	点 字	期日 前 投票者数 (人)	点 字	不在者 投票者数 (人)	点 字	共通 投票者数 (人)	通 点 字	投票者 数計 (人)	点 字	投票率 (%)	投票 区
16時	17時	18時	19時	20時												
23	25	27	15	7	465		354		8		30		857		50.53	19
46	32	31	9	12	534		504		7		38		1,083		51.60	
69	57	58	24	19	999		858		15		68		1,940		51.12	
28	21	18	12	8	369		521		19		64		973		56.50	20
27	20	14	13	8	362		725		15		81		1,183		55.62	
55	41	32	25	16	731		1,246		34		145		2,156		56.01	
21	36	28	15	6	528		349		8		16		901		54.91	21
27	34	23	18	8	546		444		11		25		1,026		52.43	
48	70	51	33	14	1,074		793		19		41		1,927		53.56	
42	15	32	24	9	496		534		17		37		1,084		49.68	22
36	20	30	21	12	460		711		24		38		1,233		50.89	
78	35	62	45	21	956		1,245		41		75		2,317		50.31	
42	39	37	34	12	636		745		23		24		1,428		54.57	23
30	40	45	26	8	572		940		35		28		1,575		53.21	
72	79	82	60	20	1,208		1,685		58		52		3,003		53.85	
22	24	16	12	10	385		270		12		8		675		59.00	24
28	29	18	12	14	409		272		10		10		701		57.18	
50	53	34	24	24	794		542		22		18		1,376		58.06	
53	47	37	17	12	852		622		28		10		1,512		60.55	25
74	64	50	22	15	960	1	781		38		18		1,797	1	59.62	
127	111	87	39	27	1,812		1,403		66		28		3,309		60.04	
40	56	31	34	16	655		555		26		19		1,255		58.51	26
47	44	49	33	13	628		694		29		30		1,381		57.69	
87	100	80	67	29	1,283		1,249		55		49		2,636		58.07	
40	41	43	19	13	664		606		19		9		1,298		64.23	27
54	49	43	23	5	697		799		18		17		1,531		63.08	
94	90	86	42	18	1,361		1,405		37		26		2,829		63.60	
13	21	17	10	1	270		184		7		12		473		58.32	28
14	21	21	10		274		246		5		12		537		56.11	
27	42	38	20	1	544		430		12		24		1,010		57.13	
37	17	32	18	8	544		347		11		26		928		59.26	29
35	41	35	26	8	630		454		10		23		1,117		58.30	
72	58	67	44	16	1,174		801		21		49		2,045		58.73	
17	17	17	12	5	328		250		12		15		605		55.91	30
19	19	18	9	6	333		373		8		21		735		56.37	
36	36	35	21	11	661		623		20		36		1,340		56.16	
8	18	13	15	8	262		222		2		9		495		55.62	31
12	11	8	11	8	242		305		5		9		561		54.41	
20	29	21	26	16	504		527		7		18		1,056		54.97	
14	13	10	4	8	177		93		3		2		275		50.09	32
12	9	8	5	3	161		138		6		3		308		55.80	
26	22	18	9	11	338		231		9		5		583		52.95	
21	13	20	10	1	327		186		5		12		530		58.11	33
21	20	20	11	4	337		241		5		19		602		56.58	
42	33	40	21	5	664		427		10		31		1,132		57.29	
20	21	7	11		352		171		6		4		533		51.05	34
16	19	15	17	6	355		248		4		6		613		53.40	
36	40	22	28	6	707		419		10		10		1,146		52.28	
20	27	23	24	5	439		422		9		21		891		55.10	35
40	30	27	23	6	472		594		7		27		1,100		55.42	
60	57	50	47	11	911		1,016		16		48		1,991		55.27	
16	20	10	6	5	266		266		10		12		554		56.19	36
27	21	11	8	7	283		355		6		17		661		53.61	
43	41	21	14	12	549		621		16		29		1,215		54.75	
14	15	8	11	3	263		160		4		4		431		55.90	37
23	18	12	3	4	324		250	1	7		11		592	1	54.81	
37	33	20	14	7	587		410		11		15		1,023		55.27	
17	24	10	8	4	315		211		5		15		546		56.17	38
25	28	11	12	6	373		260	1	6		24		663	1	55.48	
42	52	21	20	10	688		471		11		39		1,209		55.79	

投票区	投票所	男女計	選挙人名簿登録者数(人)	当日有権者数(人)	投票所投票者数(人)							
					8時	9時	10時	11時	12時	13時	14時	15時
39	千代田小学校	男	1,744	1,743	35	34	58	78	81	56	45	39
		女	2,109	2,109	32	30	62	81	80	64	59	45
		計	3,853	3,852	67	64	120	159	161	120	104	84
40	函館大谷幼稚園	男	1,146	1,143	18	38	52	45	43	32	33	31
		女	1,679	1,678	15	25	47	58	64	43	54	40
		計	2,825	2,821	33	63	99	103	107	75	87	71
41	中島小学校	男	1,139	1,138	22	35	55	68	55	28	36	28
		女	1,412	1,412	19	19	59	80	57	41	40	30
		計	2,551	2,550	41	54	114	148	112	69	76	58
42	巴中学校	男	1,357	1,351	24	31	57	76	71	39	32	19
		女	1,763	1,763	16	39	82	107	78	46	52	50
		計	3,120	3,114	40	70	139	183	149	85	84	69
43	宇賀浦町会館	男	882	877	16	30	42	50	32	30	25	22
		女	1,080	1,080	19	24	39	57	53	27	38	24
		計	1,962	1,957	35	54	81	107	85	57	63	46
44	大森浜小学校	男	1,367	1,353	16	44	61	71	56	27	36	32
		女	1,671	1,671	22	31	64	73	80	51	51	29
		計	3,038	3,024	38	75	125	144	136	78	87	61
45	柏野小学校	男	1,556	1,556	30	36	65	80	82	39	47	37
		女	2,083	2,083	28	35	59	103	99	54	48	44
		計	3,639	3,639	58	71	124	183	181	93	95	81
46	本通小学校	男	1,457	1,457	27	38	97	101	78	48	44	44
		女	1,845	1,845	13	26	96	126	99	61	47	56
		計	3,302	3,302	40	64	193	227	177	109	91	100
47	本通中学校	男	1,740	1,738	35	42	82	88	72	71	50	39
		女	2,273	2,273	30	43	103	103	101	57	58	54
		計	4,013	4,011	65	85	185	191	173	128	108	93
48	東山小学校	男	1,129	1,129	11	37	47	66	50	35	27	24
		女	1,379	1,379	7	18	44	83	62	30	32	28
		計	2,508	2,508	18	55	91	149	112	65	59	52
49	東山町会会館	男	885	885	12	30	37	52	33	27	29	21
		女	1,054	1,053	11	25	34	51	38	27	35	29
		計	1,939	1,938	23	55	71	103	71	54	64	50
50	山の手児童館	男	682	682	26	27	36	52	35	18	28	24
		女	894	894	11	24	50	56	58	19	28	35
		計	1,576	1,576	37	51	86	108	93	37	56	59
51	北中学校	男	1,323	1,323	23	51	70	100	64	54	40	44
		女	1,616	1,616	15	40	68	115	78	72	55	47
		計	2,939	2,939	38	91	138	215	142	126	95	91
52	北日吉小学校	男	1,118	1,116	14	22	41	63	41	37	28	37
		女	1,403	1,402	4	20	30	74	56	47	32	39
		計	2,521	2,518	18	42	71	137	97	84	60	76
53	日吉が丘小学校	男	1,949	1,948	29	53	81	108	72	56	43	43
		女	2,377	2,377	12	47	68	110	90	65	54	47
		計	4,326	4,325	41	100	149	218	162	121	97	90
54	日吉3丁目団地集会所	男	1,357	1,357	25	52	75	83	63	49	42	21
		女	1,818	1,818	27	46	73	92	96	56	60	38
		計	3,175	3,175	52	98	148	175	159	105	102	59
55	花園団地集会所	男	719	719	14	22	26	37	35	22	17	17
		女	1,061	1,061	14	28	31	64	25	25	24	25
		計	1,780	1,780	28	50	57	101	60	47	41	42
56	南本通小学校	男	1,737	1,737	26	52	65	107	86	62	69	29
		女	2,254	2,253	18	33	67	118	108	72	88	53
		計	3,991	3,990	44	85	132	225	194	134	157	82
57	函館看護専門学校	男	1,128	1,128	14	28	47	76	56	38	30	32
		女	1,500	1,500	8	27	49	91	71	52	57	44
		計	2,628	2,628	22	55	96	167	127	90	87	76
58	駒場小学校	男	1,189	1,189	9	23	45	69	39	42	48	25
		女	1,240	1,240	7	20	43	68	49	46	45	30
		計	2,429	2,429	16	43	88	137	88	88	93	55

※ 投票者数は時間ごとの人数, 点字は内数

投票所投票者数(人)					当日 投票者数 (人)	点 字	期 日 前 投票者数 (人)	点 字	不 在 者 投票者数 (人)	点 字	共 通 投票者数 (人)	点 字	投 票 者 数 計 (人)	点 字	投票率 (%)	投票区
16時	17時	18時	19時	20時												
22	38	28	21	10	545		508		13		14		1,080		61.96	39
28	36	25	17	10	569		658		18		22		1,267		60.08	
50	74	53	38	20	1,114		1,166		31		36		2,347		60.93	
24	29	20	10	3	378		302		11		7		698		61.07	40
33	39	21	16	4	459		482		22		8		971		57.87	
57	68	41	26	7	837		784		33		15		1,669		59.16	
36	20	22	20		425		230		8		5		668		58.70	41
36	29	26	13	6	455		265		30		13		763		54.04	
72	49	48	33	6	880		495		38		18		1,431		56.12	
25	32	32	22	5	465		254		10		6		735		54.40	42
35	38	28	32	5	608		344	1	16		9		977	1	55.42	
60	70	60	54	10	1,073		598		26		15		1,712		54.98	
18	19	14	8		306		152		6		11		475		54.16	43
24	18	16	8	1	348		216		10		9		583		53.98	
42	37	30	16	1	654		368		16		20		1,058		54.06	
19	20	15	20	4	421		261		40		6		728		53.81	44
21	31	24	18	8	503		341		30		8		882		52.78	
40	51	39	38	12	924		602		70		14		1,610		53.24	
38	32	29	16	7	538		421		10		20		989		63.56	45
45	37	37	20	12	621		568	1	24		29		1,242	1	59.63	
83	69	66	36	19	1,159		989		34		49		2,231		61.31	
26	34	27	17	6	587		292		7		19		905		62.11	46
39	37	41	21	14	676		382		14		23		1,095		59.35	
65	71	68	38	20	1,263		674		21		42		2,000		60.57	
33	34	22	14	13	595		390		8		15		1,008		58.00	47
40	41	27	23	11	691	1	575		10		27		1,303	1	57.33	
73	75	49	37	24	1,286		965		18		42		2,311		57.62	
24	20	12	11	3	367		273		8		12		660		58.46	48
28	17	15	7	11	382		336		10		19		747		54.17	
52	37	27	18	14	749		609		18		31		1,407		56.10	
19	15	13	10	8	306		178		4		10		498		56.27	49
23	20	19	9	7	328		246		3		16		593		56.32	
42	35	32	19	15	634		424		7		26		1,091		56.30	
21	12	12	10	6	307		126		3				436		63.93	50
25	25	16	10	10	367		176		7	1	10		560	1	62.64	
46	37	28	20	16	674		302		10		10		996		63.20	
29	29	32	10	6	552		258		11		16		837		63.27	51
40	31	34	14	11	620		338		11		15		984		60.89	
69	60	66	24	17	1,172		596		22		31		1,821		61.96	
21	26	14	10	7	361		219		16		12		608		54.48	52
18	35	12	12	12	391		306		43		28		768		54.78	
39	61	26	22	19	752		525		59		40		1,376		54.65	
45	36	32	18	17	633		489		21		21		1,164		59.75	53
38	55	31	19	10	646		631		19	1	43		1,339	1	56.33	
83	91	63	37	27	1,279		1,120		40		64		2,503		57.87	
23	16	16	15	2	482		290		14		11		797		58.73	54
39	30	17	17	5	596		441		18		13		1,068		58.75	
62	46	33	32	7	1,078		731		32		24		1,865		58.74	
11	16	22	7		246		131		5		6		388		53.96	55
21	20	19	9		305		197		8		11		521		49.10	
32	36	41	16		551		328		13		17		909		51.07	
29	36	20	28	12	621		355		15		17		1,008		58.03	56
44	43	33	18	16	711		517		9		32		1,269		56.32	
73	79	53	46	28	1,332		872		24		49		2,277		57.07	
28	23	18	10	3	403		294		7		11		715		63.39	57
39	28	18	10	4	498	1	401		20		22		941	1	62.73	
67	51	36	20	7	901		695		27		33		1,656		63.01	
20	22	13	14	9	378		306		10		25		719		60.47	58
29	25	13	11	3	389		330		12		22		753		60.73	
49	47	26	25	12	767		636		22		47		1,472		60.60	

投票区	投票所	男女計	選挙人名簿登録者数(人)	当日有権者数(人)	投票所投票者数(人)							
					8時	9時	10時	11時	12時	13時	14時	15時
59	湯浜児童館	男	757	756	16	23	26	32	24	12	18	11
		女	987	987	10	19	40	63	38	20	24	18
		計	1,744	1,743	26	42	66	95	62	32	42	29
60	国立函館視力障害センター	男	656	656	16	36	26	33	25	24	20	15
		女	943	942	13	23	37	36	34	27	27	29
		計	1,599	1,598	29	59	63	69	59	51	47	44
61	深堀中学校	男	1,584	1,584	32	38	79	101	54	49	49	47
		女	2,314	2,314	16	42	87	114	91	52	56	58
		計	3,898	3,898	48	80	166	215	145	101	105	105
62	函館市湯川支所	男	1,319	1,318	14	29	37	52	44	23	21	27
		女	1,692	1,692	8	23	44	57	39	31	26	20
		計	3,011	3,010	22	52	81	109	83	54	47	47
63	湯川小学校	男	1,670	1,669	12	17	30	32	39	25	32	29
		女	2,228	2,228	4	11	28	32	38	21	29	37
		計	3,898	3,897	16	28	58	64	77	46	61	66
64	高丘小学校	男	2,436	2,435	26	50	72	99	87	58	59	55
		女	2,947	2,946	7	27	65	91	88	70	64	45
		計	5,383	5,381	33	77	137	190	175	128	123	100
65	上湯川児童館	男	1,001	999	16	23	49	48	36	26	18	17
		女	1,266	1,266	22	26	42	57	29	27	27	17
		計	2,267	2,265	38	49	91	105	65	53	45	34
66	高松町会館	男	330	329	5	9	12	17	15	8	6	5
		女	429	429	3	11	11	13	17	10	4	9
		計	759	758	8	20	23	30	32	18	10	14
67	旭岡小学校	男	897	897	19	24	37	49	50	22	24	20
		女	1,083	1,083	10	21	34	50	61	22	27	22
		計	1,980	1,980	29	45	71	99	111	44	51	42
68	旭岡中学校	男	708	708	11	20	34	50	31	19	11	19
		女	964	964	3	20	32	63	38	27	23	23
		計	1,672	1,672	14	40	66	113	69	46	34	42
69	鱒川小中学校	男	18	18			4					
		女	29	29		10	1	1	1		1	
		計	47	47		10	5	1	1		1	
70	亀尾地区総合福祉センター	男	159	159	3	5	5	4	4	4	4	2
		女	167	167	1	3	4	4	8	3	3	6
		計	326	326	4	8	9	8	12	7	7	8
71	蛾眉野町会館	男	11	11	2		3	2				
		女	14	14		1	1	1				3
		計	25	25	2	1	4	3				3
72	根崎生活館	男	652	651	6	13	29	16	19	9	8	12
		女	783	783	4	8	18	13	15	11	8	9
		計	1,435	1,434	10	21	47	29	34	20	16	21
73	漁村センター	男	152	152	4	5	6	10	4		4	4
		女	186	186	2	3	4	13	4	4	5	5
		計	338	338	6	8	10	23	8	4	9	9
74	銭亀沢支所	男	586	585	9	18	35	43	22	17	15	10
		女	653	653	6	16	31	36	20	28	12	9
		計	1,239	1,238	15	34	66	79	42	45	27	19
75	新湊町会館	男	161	161	3	2	8	1	2	5	2	1
		女	203	203		5	8	3	1	4	2	
		計	364	364	3	7	16	4	3	9	4	1
76	古川母と子の家	男	195	195	4	3	7	6	5	5	7	1
		女	237	237	3	7	8	6	7	3	7	5
		計	432	432	7	10	15	12	12	8	14	6
77	銭亀沢中学校	男	39	39		1	1	2	1			
		女	36	36		1	1	4			1	
		計	75	75		2	2	6	1		1	
78	石崎町会館	男	258	258	6	13	16	10	10	8	5	5
		女	295	295	3	9	17	18	7	7	8	1
		計	553	553	9	22	33	28	17	15	13	6

※ 投票者数は時間ごとの人数，点字は内数

投票所投票者数(人)					当日 投票者数 (人)	点 字	期日 投票者数 (人)	点 字	不在者 投票者数 (人)	点 字	共 通 投票者数 (人)	点 字	投票者 数計 (人)	点 字	投票率 (%)	投票 区
16時	17時	18時	19時	20時												
9	12	10	4	3	200		147		4		14		365		48.28	59
17	19	6	7	1	282		197		12		24		515		52.18	
26	31	16	11	4	482		344		16		38		880		50.49	
10	10	10	6		231		163		12		5		411		62.65	60
20	25	17	14	2	304		228		15		9		556		59.02	
30	35	27	20	2	535		391		27		14		967		60.51	
25	39	35	15	4	567		381		10		14		972		61.36	61
41	51	36	24	7	675		582		13		26		1,296		56.01	
66	90	71	39	11	1,242		963		23		40		2,268		58.18	
13	15	17	12	7	311		426		21		34		792		60.09	62
23	20	20	14	5	330	1	581	1	18		45		974	2	57.57	
36	35	37	26	12	641		1,007		39		79		1,766		58.67	
16	10	13	17		272		650		24		56		1,002		60.04	63
15	15	14	12	2	258	1	895	1	21		87		1,261	2	56.60	
31	25	27	29	2	530		1,545		45		143		2,263		58.07	
31	37	36	23	10	643		696		46		38		1,423		58.44	64
42	37	39	17	12	604		917		84		63		1,668		56.62	
73	74	75	40	22	1,247		1,613		130		101		3,091		57.44	
18	18	8	9	5	291		275		10		9		585		58.56	65
22	13	7	7	2	298		345		14		18		675		53.32	
40	31	15	16	7	589		620		24		27		1,260		55.63	
7	3	6	2		95		94		1		6		196		59.57	66
9	6	12	4	1	110		139		1		9		259		60.37	
16	9	18	6	1	205		233		2		15		455		60.03	
10	13	10	10	3	291		218		19		8		536		59.75	67
21	6	12	9	2	297		320		20		10		647		59.74	
31	19	22	19	5	588		538		39		18		1,183		59.75	
9	16	12	1	5	238		168		19		7		432		61.02	68
12	17	14	5	5	282		233		50		10		575		59.65	
21	33	26	6	10	520		401		69		17		1,007		60.23	
	1				5		5						10		55.56	69
1	1				16		7						23		79.31	
1	2				21		12						33		70.21	
1	2	1			35		43		1		1		80		50.31	70
	4	1			37		45		2				84		50.30	
1	6	2			72		88		3		1		164		50.31	
					7		1						8		72.73	71
		2			8		2						10		71.43	
		2			15		3						18		72.00	
7	11	6	3		139		174		4		5		322		49.46	72
4	7	8	2	1	108		262		4		16		390		49.81	
11	18	14	5	1	247		436		8		21		712		49.65	
4		4	1	1	47		28		1		3		79		51.97	73
2	2	1			45		40		3		4		92		49.46	
6	2	5	1	1	92		68		4		7		171		50.59	
6	9	8	7	3	202		110		4		3		319		54.53	74
9	8	10	2		187		157		8		3		355		54.36	
15	17	18	9	3	389		267		12		6		674		54.44	
1	3		3		31		34		20		1		86		53.42	75
2	2	1	1		29		42		25		2		98		48.28	
3	5	1	4		60		76		45		3		184		50.55	
3	3	2			46		30		2		2		80		41.03	76
3	1	4	1		55		60		1		2		118		49.79	
6	4	6	1		101		90		3		4		198		45.83	
1		1			7		13						20		51.28	77
					7		18						25		69.44	
1		1			14		31						45		60.00	
2	1		2		78		46		3		3		130		50.39	78
5	3	1	3		82		74		4		5		165		55.93	
7	4	1	5		160		120		7		8		295		53.35	

投票区	投票所	男女計	選挙人名簿登録者数(人)	当日有権者数(人)	投票所投票者数(人)							
					8時	9時	10時	11時	12時	13時	14時	15時
79	戸井西部総合センター	男	408	408	7	7	23	10	31	9	7	6
		女	494	494	3	7	12	10	29	8	10	6
		計	902	902	10	14	35	20	60	17	17	12
80	汐首東会館	男	66	66	1	3	5	7	3	1	1	1
		女	72	72	2	6	8	5			1	3
		計	138	138	3	9	13	12	3	1	2	4
81	瀬田来会館	男	83	83	1	1	4	5	3	5	5	3
		女	93	93	3	2	7	8	1	4	1	5
		計	176	176	4	3	11	13	4	9	6	8
82	弁才町会館	男	47	47	1	2	3	4	1	1	1	
		女	63	63		1	5	4	5		2	
		計	110	110	1	3	8	8	6	1	3	
83	戸井生涯学習センター	男	186	186	5	5	11	6	10	5	5	3
		女	213	213	5	5	8	9	15	5	2	6
		計	399	399	10	10	19	15	25	10	7	9
84	原木会館	男	66	66	2	1	2	7	3	1	2	
		女	69	69	1	4	5	6	1	2	2	
		計	135	135	3	5	7	13	4	3	4	
85	日浦会館	男	73	73	2	2	7	6	2	3	4	2
		女	74	74			5	6	1	7	6	1
		計	147	147	2	2	12	12	3	10	10	3
86	尻岸内会館	男	188	188	4	8	4	12	7	5	5	2
		女	186	186	1	6	9	14	13	2	4	1
		計	374	374	5	14	13	26	20	7	9	3
87	中浜会館	男	78	78	5	2	4	10	8	3	2	4
		女	90	90		4	5	10	11	2	5	3
		計	168	168	5	6	9	20	19	5	7	7
88	女那川会館	男	190	190	3	5	9	13	9	5	2	3
		女	190	190	1	9	11	7	7	3	6	5
		計	380	380	4	14	20	20	16	8	8	8
89	恵山コミュニティセンター	男	183	183	2	5	3	10	9	1	4	5
		女	217	217	4	6	1	12	9	4	2	4
		計	400	400	6	11	4	22	18	5	6	9
90	柏野会館	男	230	230	3	5	7	5	10	4	5	11
		女	253	253	2	2	13	12	9	5	2	7
		計	483	483	5	7	20	17	19	9	7	18
91	御崎会館	男	58	57		3	2	3	1		5	4
		女	50	50		1	2				2	3
		計	108	107		4	4	3	1		7	7
92	楯法華総合センター	男	322	322	1	2	6	13	8	3	7	4
		女	348	348			5	18	5	6	9	5
		計	670	670	1	2	11	31	13	9	16	9
93	古部会館	男	39	39	4	7	3	7	2			1
		女	44	44	1	8	4	7	4	1		1
		計	83	83	5	15	7	14	6	1		2
94	木直会館	男	216	216	6	4	3	7	12	4	16	7
		女	228	228	3	4	3	5	6	3	13	7
		計	444	444	9	8	6	12	18	7	29	14
95	尾札部会館	男	449	449	4	19	20	28	20	20	11	10
		女	459	459	2	15	20	32	20	19	9	10
		計	908	908	6	34	40	60	40	39	20	20
96	川汲会館	男	353	352	4	3	10	13	12	4	5	10
		女	409	409	4	6	10	11	11	5	4	10
		計	762	761	8	9	20	24	23	9	9	20
97	安浦会館	男	111	111		1	4	3	7	7		2
		女	135	135			7	3	7	5		2
		計	246	246		1	11	6	14	12		4
98	白尻会館	男	315	315	2	8	9	19	11	13	5	5
		女	325	324	5	5	11	20	9	7	5	3
		計	640	639	7	13	20	39	20	20	10	8

※ 投票者数は時間ごとの人数，点字は内数

投票所投票者数(人)					当日 投票者数 (人)	点 字	期 日 前 投票者数 (人)	点 字	不 在 者 数 (人)	点 字	共 通 者 数 (人)	点 字	投 票 者 数 計 (人)	点 字	投票率 (%)	投票区
16時	17時	18時	19時	20時												
6	3	1		2	112		114		3		2		231		56.62	79
8	3	7	1	6	110		145		3		5		263		53.24	
14	6	8	1	8	222		259		6		7		494		54.77	
1				1	24		16		1				41		62.12	80
1	1	1			28		17						45		62.50	
2	1	1		1	52		33		1				86		62.32	
3	6			1	37		9		1				47		56.63	81
2	3			1	38		14						52		55.91	
5	9			2	75		23		1				99		56.25	
	1	1		3	18		9						27		57.45	82
		1	1		19		13				1		33		52.38	
	1	2	1	3	37		22				1		60		54.55	
1	3	2	2	1	59		49		1		1		110		59.14	83
1	1	2	3		62		68				3		133		62.44	
2	4	4	5	1	121		117		1		4		243		60.90	
1	1				20		16		1				37		56.06	84
2	2				25		18		1				44		63.77	
3	3				45		34		2				81		60.00	
1	3		1	1	34		11						45		61.64	85
2	4		1	4	37		13		1				51		68.92	
3	7		2	5	71		24		1				96		65.31	
3	4	1		3	58		36		3				97		51.60	86
2	3	1		2	58		44						102		54.84	
5	7	2		5	116		80		3				199		53.21	
1	1	1			41		14		1				56		71.79	87
		1			41		10		1		1		53		58.89	
1	1	2			82		24		2		1		109		64.88	
1	1	2		1	54		29		2		1		86		45.26	88
1	1	1			52		50		1		1		104		54.74	
2	2	3		1	106		79		3		2		190		50.00	
4	3	2			48		57						105		57.38	89
3		4		1	50		73		4		1		128		58.99	
7	3	6		1	98		130		4		1		233		58.25	
5	3	1			59		43		1		1		104		45.22	90
5	5	1	1		64		58		2		1		125		49.41	
10	8	2	1		123		101		3		2		229		47.41	
1	3	1		1	24		5						29		50.88	91
	3				11		8				1		20		40.00	
1	6	1		1	35		13				1		49		45.79	
5	5		2	7	63		104		2		1		170		52.80	92
1	1		1	3	54		125		1		1		181		52.01	
6	6		3	10	117		229		3		2		351		52.39	
					24		2		1				27		69.23	93
					26		6						32		72.73	
					50		8		1				59		71.08	
2		2	1	2	66		37		3		1		107		49.54	94
4	2	6		1	57		43		3		4		107		46.93	
6	2	8	1	3	123		80		6		5		214		48.20	
11	12			6	161		81		3		1		246		54.79	95
9	8			10	154		82	1	5		5		246	1	53.59	
20	20			16	315		163		8		6		492		54.19	
6	7	4	2	1	81		100		8		5		194		55.11	96
4	6	3	7		81		108		7		2		198		48.41	
10	13	7	9	1	162		208		15		7		392		51.51	
2	3	3	1		33		26		1				60		54.05	97
2	4	4		2	36		35		2		1		74		54.81	
4	7	7	1	2	69		61		3		1		134		54.47	
9	8	4	4	6	103		53		2		2		160		50.79	98
11	2	6	5	5	94		70		3		1		168		51.85	
20	10	10	9	11	197		123		5		3		328		51.33	

投票区	投票所	男女計	選挙人名簿登録者数(人)	当日有権者数(人)	投票所投票者数(人)							
					8時	9時	10時	11時	12時	13時	14時	15時
99	大船会館	男	184	184	4	3	3	9	2	8	6	4
		女	184	184	1	3	2	7		5	4	1
		計	368	368	5	6	5	16	2	13	10	5
100	磯谷会館	男	77	77	4	5	5	6			1	1
		女	68	68	3	4	4	4	1		4	2
		計	145	145	7	9	9	10	1		5	3
共通	ポールスターション	男						54	37	39	46	43
		女						58	58	63	57	63
		計						112	95	102	103	106
共通	イオン湯川店	男					23	29	40	35	34	31
		女					23	52	67	59	70	45
		計					46	81	107	94	104	76
共通	グランディールイ	男					41	44	43	47	52	
		女					57	75	50	66	72	
		計					98	119	93	113	124	
在外選挙人	男	29	29									
	女	63	63									
	計	92	92									
総計	男	92,445	92,352	1,426	2,317	3,751	4,590	3,711	2,630	2,586	2,198	
	女	113,481	113,466	936	1,894	3,755	5,284	4,456	3,104	3,094	2,622	
	計	205,926	205,818	2,362	4,211	7,506	9,874	8,167	5,734	5,680	4,820	
投票率(%)	男			1.54	2.51	4.06	4.97	4.02	2.85	2.80	2.38	
	女			0.82	1.67	3.31	4.66	3.93	2.74	2.73	2.31	
	計			1.15	2.05	3.65	4.80	3.97	2.79	2.76	2.34	

※ 投票者数は時間ごとの人数，点字は内数

投票所投票者数(人)					当日投票者数(人)	点字	期日前投票者数(人)	点字	不在者投票者数(人)	点字	共通投票者数(人)	点字	投票者数計(人)	点字	投票率(%)	投票区
16時	17時	18時	19時	20時												
7	6			1	53		34		2				89		48.37	99
5	7	1	3	3	42		41					83		45.11		
12	13	1	3	4	95		75		2			172		46.74		
4	1	2			29		2		1				32		41.56	100
4	2	1		1	30		3		2				35		51.47	
8	3	3		1	59		5		3				67		46.21	
29	41	24	24	12									( 349 )			共通
43	49	31	27	15									( 464 )			
72	90	55	51	27									( 813 )			
37	21	25	25	15									( 315 )			共通
60	33	43	30	14									( 496 )			
97	54	68	55	29									( 811 )			
45	44	40	33	27									( 416 )			共通
66	59	50	40	26									( 561 )			
111	103	90	73	53									( 977 )			
													5			在外
													14			
													19			
1,723	1,786	1,430	1,021	493	28,582		22,144		959		1,080		52,770		57.14	総計
2,200	2,026	1,680	1,080	528	31,138	7	29,562	7	1,273	2	1,521		63,508	16	55.97	
3,923	3,812	3,110	2,101	1,021	59,720		51,706		2,232		2,601		116,278		56.50	
1.87	1.93	1.55	1.11	0.53	30.95		23.98		1.04		1.17		57.14			
1.94	1.79	1.48	0.95	0.47	27.44		26.05		1.12		1.34		55.97			
1.91	1.85	1.51	1.02	0.50	29.02		25.12		1.08		1.26		56.50			

※ ( ) 内の数字については，合計には含まない。

## 2 点字投票

総数	当日投票	共通投票	期日前投票	不在者投票	
				投票する時点で17歳の投票	指定施設における投票
16	7	0	7	0	2

## 3 代理投票

総数	当日投票	共通投票	期日前投票	不在者投票			
				投票する時点で17歳の投票	指定施設における投票	郵便等投票	滞在地投票
632	87	6	219	0	316	4	0

## 4 在外投票

総数	在外公館におけるもの	郵便によるもの	国内における投票		
			投票日	期日前投票	不在者投票
19	19	-	-	-	-

## 5 期日前投票・不在者投票

### (1) 期日前投票者数

区分 月日	期日前投票											期日前計
	本庁舎	戸井支所	恵山支所	榎法華総合センター	南茅部支所	イオン湯川店	ポールスター	グランディール	函館館薦屋書店	Gスクエア	在外	
2月1日	531	16	23	11	39	1,115	861	1,156				3,752
累計	531	16	23	11	39	1,115	861	1,156				3,752
2月2日	648	22	27	14	33	1,002	642	988	591			3,967
累計	1,179	38	50	25	72	2,117	1,503	2,144	591			7,719
2月3日	1,043	37	62	40	90	1,674	1,152	1,461	1,179			6,738
累計	2,222	75	112	65	162	3,791	2,655	3,605	1,770			14,457
2月4日	1,421	38	47	31	68	2,167	1,586	1,853	1,621	1,387		10,219
累計	3,643	113	159	96	230	5,958	4,241	5,458	3,391	1,387		24,676
2月5日	1,498	40	61	45	95	2,344	1,679	2,092	1,746			9,600
累計	5,141	153	220	141	325	8,302	5,920	7,550	5,137	1,387		34,276
2月6日	1,120	20	40	30	82	2,117	1,395	1,943	1,556			8,303
累計	6,261	173	260	171	407	10,419	7,315	9,493	6,693	1,387		42,579
2月7日	1,277	31	40	53	130	2,739	2,274	2,583				9,127
累計	7,538	204	300	224	537	13,158	9,589	12,076	6,693	1,387		51,706

※衆議院の解散から審査の告示までの期間が4日以内だったため、期日前投票期間は審査の期日前七日からとなっています。

### (2) 期日前投票所・時間帯別投票状況

区分 時間	期日前投票										期日前計 (国内のみ)		
	本庁舎	戸井支所	恵山支所	榎法華総合センター	南茅部支所	イオン湯川店	ポールスター	グランディール	函館館薦屋書店	Gスクエア			
8時	239	13	15	13	22							302	0.58%
9時	610	19	42	38	62	1,069			461			2,301	4.45%
10時	933	23	46	23	63	1,355	1,090	1,462	659	169		5,823	11.26%
11時	975	23	27	31	97	1,481	1,092	1,435	675	179		6,015	11.63%
午前計	2,757	78	130	105	244	3,905	2,182	2,897	1,795	348		14,441	
割合	36.57%	38.24%	43.33%	46.88%	45.44%	29.68%	22.76%	23.99%	26.82%	25.09%		27.93%	
12時	897	14	30	20	49	1,432	1,102	1,252	606	162		5,564	10.76%
13時	848	29	40	27	54	1,378	1,128	1,329	629	168		5,630	10.89%
14時	837	23	19	24	44	1,300	1,103	1,350	673	157		5,530	10.70%
15時	673	23	12	12	39	1,348	1,031	1,229	555	123		5,045	9.76%
16時	467	11	33	19	31	1,102	901	1,077	560	127		4,328	8.37%
17時	530	12	22	8	38	1,108	816	1,044	562	143		4,283	8.28%
午後計	4,252	112	156	110	255	7,668	6,081	7,281	3,585	880		30,380	
割合	56.41%	54.90%	52.00%	49.11%	47.49%	58.28%	63.42%	60.29%	53.56%	63.45%		58.76%	
18時	353	12	12	8	33	1,016	830	1,138	737	159		4,298	8.31%
19時	176	2	2	1	5	569	496	760	576			2,587	5.00%
夜間計	529	14	14	9	38	1,585	1,326	1,898	1,313	159		6,885	
割合	7.02%	6.86%	4.67%	4.02%	7.08%	12.05%	13.83%	15.72%	19.62%	11.46%		13.32%	
計	7,538	204	300	224	537	13,158	9,589	12,076	6,693	1,387		51,706	

(3) 不在者投票者数

区分 月日	不在者投票										合計
	直接 (17歳)	指定 施設	郵便 (在宅)	特例 郵便等	滞在地	船員 船舶内	船員 指定港	船員 洋上	特定 国外	南極 地域	
1月28日											
累 計											
1月29日											
累 計											
1月30日								17			17
累 計								17			17
1月31日											
累 計								17			17
2月1日											
累 計								17			17
2月2日		48	6		3						57
累 計		48	6		3			17			74
2月3日	1	231	8		21						261
累 計	1	279	14		24			17			335
2月4日		475	4		21						500
累 計	1	754	18		45			17			835
2月5日		762	3		30		1				796
累 計	1	1,516	21		75		1	17			1,631
2月6日		451	1		34						486
累 計	1	1,967	22		109		1	17			2,117
2月7日	2	32	2		36						72
累 計	3	1,999	24		145		1	17			2,189
2月8日					43						43
累 計	3	1,999	24		188		1	17			2,232

※衆議院の解散から審査の告示までの期間が4日以内だったため、在外公館投票・洋上投票・南極地域投票を除く不在者投票期間は審査の期日前七日からとなっています。

(4) 不在者投票の事由別内訳

事由別	摘要	投票用紙の請求				投票用紙の交付				投票状況		
		直接	郵便	オンライン	計	直接	郵便	交付を拒絶したものの	計	投票したもの	投票しないもの	計
法48条の2	窓口(17歳)	3	0	0	3	3	0	0	3	3	0	3
	指定施設	2,074	171	0	2,245	2,067	178	0	2,245	1,999	246	2,245
	滞在地	30	141	97	268	0	268	0	268	188	80	268
	船舶内	0	0	0	0	0	0	0	0	0	0	0
	指定港	0	0	0	0	0	0	0	0	1	0	1
法49条	2項 在宅郵便	0	20	0	20	0	20	0	20	20	0	20
	3項 在宅郵便(代理)	0	4	0	4	0	4	0	4	4	0	4
	4項 特定国外	0	0	0	0	0	0	0	0	0	0	0
	7項 洋上	0	0	0	0	0	0	0	0	17	0	17
特例法	特例郵便	0	0	0	0	0	0	0	0	0	0	0
合計		2,107	336	97	2,540	2,070	470	0	2,540	2,232	326	2,558

(5) 不在者投票したものの管理者別内訳

選挙人の属する市町村の選管委員長	業務地または旅行地の市町村の選管委員長	船長	病院の長	老人ホームの長	刑事施設の長、警察留置場の留置業務管理者	少年院または婦人補導院の長	身体障害者支援施設および保護施設の長	郵便等投票	特定国外派遣組織の長	合計
3	189	17	953	887	6	1	152	24	0	2,232

### Ⅲ 開 票

- 1 開票所 (小選挙区・比例代表共通20頁参照)
- 2 開票管理者・職務代理者 (小選挙区共通20頁参照) ※ 審査法第19条第1項, 審査令第9条により兼任
- 3 開票立会人 (小選挙区共通20頁参照) ※ 審査法第19条第2項により兼任
- 4 開票事務従事者

区 分	開 点 票 検 分 係 類	分 読 類 取 機 係	計 数 機 係	結 束 係	集 計 係	審 査 係	会 場 整 理 係	点 字 解 読 係	報 道 係	ネ ッ ト 速 報 係	本 部	合 計
市の職員	(50)	5	12	4	2	8	(15)		(1)		(10)	31
選管職員											(8)	
会計年度任用職員											(10)	
その他								(2)				
計	(50)	5	12	4	2	8	(15)	(2)	(1)		(28)	31

※読取分類機係, 計数機係, 結束係, 集計係, 審査係は開票分類点検係を兼任  
 ※会場整理係, 点字解読係, 報道係は小選挙区と共通

### 5 開票結果

#### (1) 開票所開閉時刻

開 会	令和8年2月8日 午後10時00分	閉 会	令和8年2月9日 午前2時15分
-----	-------------------	-----	------------------

#### (2) 投票の内訳 (投票者数 116,278人 内点字16票 持ち帰り 57票)

有 効 投 票	総 数		112,151	無 効 投 票	4,070
	国審査法第22条第2項の規定の適用を受けたもの		0	無 効 投票率	3.50 %
	国審査施行令第10条第2項の規定の適用を受けたもの		0		
有 効 投 票 の 内 訳	1 審査に付される裁判官のすべての罷免を可としないもの		94,442	罷免を可とする投票の数	
	2 記載を無効とされた裁判官のほかすべての裁判官について 罷免を可としないもの		0		
	3 審査に付される裁判官1人の罷免を可とするもの		4,012	× 1	4,012
	8 審査に付される裁判官2人(すべて)の罷免を可とするもの		13,697	× 2	27,394
				計	31,406

## (3) 審査表

告示の 順	氏名	函館市（確定2:00）				全国			
		罷免を可 とする 投票数	罷免を可 としない 投票数	記載を無効 とされた ものの数	計	罷免を可 とする 投票数	罷免を可 としない 投票数	記載を無効 とされた ものの数	計
1	高須 順一	15,932	96,219	0	112,151	7,664,301	46,489,132	319	54,153,752
2	沖野 眞已	15,474	96,677	0	112,151	7,436,291	46,717,272	189	54,153,752
	合計	31,406	192,896	0	224,302	15,100,592	93,206,404	508	108,307,504

## (4) 無効投票の内訳

無効事由			票数
以 外 字 の 投 票	無効投票	1 所定の用紙を用いないもの	0
		2 ×の記号以外の事項を記載したもの	4,070
		3 ×の記号を自ら記載したものでないもの	0
	計		4,070
	記載無効	1 ×の記号を自ら記載したものでないもの (審査法第22条第2項の適用を受けたもの)	0
		2 洋上投票又は在外投票で、投票送信用紙又は投票用紙に印刷された数字のいずれに対して×の記号を記載したかを確認し難いもの	0
計		0	
点 字 投 票	無効投票	1 所定の用紙を用いないもの	0
		2 審査に付される裁判官の氏名以外の事項のみを記載したもの	0
		3 審査に付される裁判官の氏名のほか、他事を記載したもの	0
		4 審査に付される裁判官の氏名を自書しないもの	0
		5 審査に付される裁判官の何人を記載したかを確認し難いもの	0
	計		0
	記載無効	1 審査に付される裁判官の氏名を自書しないもの (審査法第22条第5項の適用を受けたもの)	0
		2 審査に付される裁判官の何人を記載したかを確認し難いもの (審査法第22条第5項の適用を受けたもの)	0
		計	0
合計			4,070