

石油製品小売価格調査結果

函館市市民部調べ
令和6年6月12日調査
(前回調査 令和6年5月10日)

1 調査対象店

家庭用灯油24店, プロパンガス16店, 軽油11店, A重油10店, レギュラーガソリン11店

2 小売価格の状況

(1) 家庭用灯油(1ℓ・ホームタンク用)

平均	124円 45銭	前回調査に比べ, 1円02銭, 約0.8%
最高	140円 00銭	値上がりした。
最低	104円 00銭	

(2) プロパンガス(5.0m³)

平均	6,741円 19銭	前回調査に比べ, 74円25銭, 約1.1%
最高	9,251円 00銭	値上がりした。
最低	4,451円 00銭	

プロパンガス(10.0m³)

平均	11,150円 13銭	前回調査に比べ, 148円57銭, 約1.4%
最高	15,422円 00銭	値上がりした。
最低	7,120円 00銭	

(3) 軽油(1ℓ, セルフを除く)

平均	155円 51銭	前回調査に比べ, 0円96銭, 約0.6%
最高	162円 89銭	値下がりした。
最低	148円 00銭	

(4) A重油(1ℓ)

平均	122円 02銭	前回調査に比べ, 0円67銭, 約0.6%
最高	140円 00銭	値上がりした。
最低	101円 00銭	

(5) レギュラーガソリン(1ℓ, セルフを除く)

平均	174円 35銭	前回調査に比べ, 0円88銭, 約0.5%
最高	181円 50銭	値下がりした。
最低	168円 00銭	

消費税10%を含む価格です。

石油製品平均, 最高, 最低価格の推移

(単位:円)

		灯油	プロパンガス		軽油	A重油	レギュラーガソリン
		1リットル	5.0m ³	10.0m ³	1リットル セルフを除く	1リットル	1リットル セルフを除く
令和6年4月12日	平均	123.13	6,661.94	10,991.63	155.97	120.90	174.65
	最高	140.00	8,121.00	13,382.00	162.89	140.00	181.50
	最低	104.00	4,451.00	7,120.00	151.00	101.00	171.00
令和6年5月10日	平均	123.43	6,666.94	11,001.56	156.47	121.35	175.23
	最高	140.00	8,121.00	13,382.00	162.89	140.00	181.50
	最低	104.00	4,451.00	7,120.00	152.00	101.00	171.00
令和6年6月12日	平均	124.45	6,741.19	11,150.13	155.51	122.02	174.35
	最高	140.00	9,251.00	15,422.00	162.89	140.00	181.50
	最低	104.00	4,451.00	7,120.00	148.00	101.00	168.00
	平均						
	最高						
	最低						
	平均						
	最高						
	最低						
	平均						
	最高						
	最低						
	平均						
	最高						
	最低						

消費税を含む価格です。

石油製品価格の増減率

	灯 油	プロパンガス		軽 油	A 重 油	レギュラーガソリン
	1リットル	5. 0m ³	10. 0m ³	1リットル セルフを除く	1リットル	1リットル セルフを除く
前年度3月	123.07	6,634.50	10,943.63	155.21	120.53	173.89
4月	0.06	27.44	48.00	0.76	0.37	0.76
	0.05	0.4	0.4	0.5	0.3	0.4
5月	0.30	5.00	9.93	0.50	0.45	0.58
	0.2	0.1	0.1	0.3	0.4	0.3
6月	1.02	74.25	148.57	-0.96	0.67	-0.88
	0.8	1.1	1.4	-0.6	0.6	-0.5
7月						
8月						
9月						
10月						
11月						
12月						
1月						
2月						
3月						

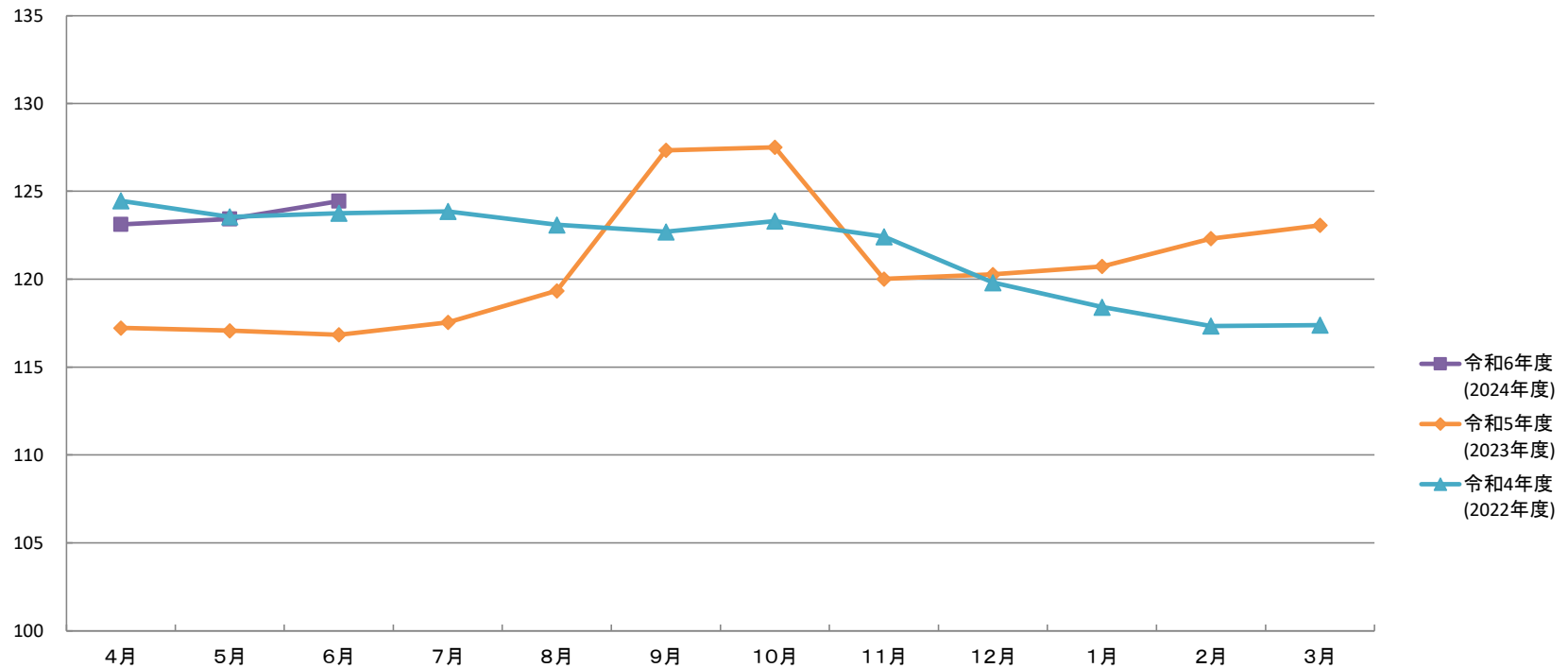
上段：金額(円・銭)
下段：パーセンテージ

※増減率について…

○小数点第2位を四捨五入し、小数点第1位まで表示。

ただし、小数点第2位を四捨五入し0.1%に満たない場合は、小数点第3位を四捨五入し、
小数点第2位まで表示。

家庭用灯油平均価格推移(1リットル・ホームタンク用)

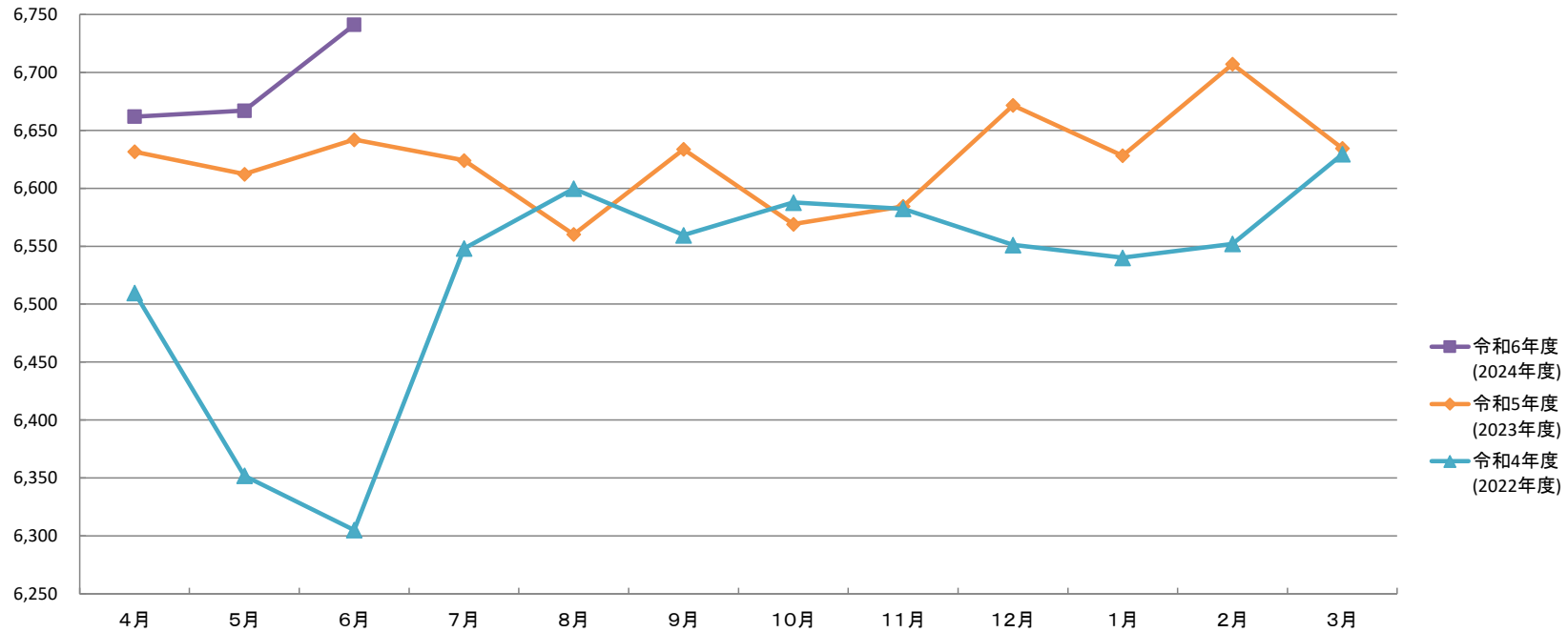


家庭用灯油価格推移(1リットル・ホームタンク用)

(単位:円, %)

		4月	5月	6月	7月	8月	9月	10月	11月	12月	1月	2月	3月	年度	前年度 増減率
令和6年度 (2024年度)	平均	123.13	123.43	124.45										123.67	2.4
	最高	140.00	140.00	140.00										140.00	0.0
	最低	104.00	104.00	104.00										104.00	2.0
令和5年度 (2023年度)	平均	117.23	117.07	116.85	117.54	119.34	127.33	127.51	120.01	120.27	120.73	122.31	123.07	120.77	-0.7
	最高	130.00	125.00	125.40	129.00	140.00	140.00	140.00	135.00	139.00	139.00	139.00	139.00	140.00	5.2
	最低	103.00	103.00	103.00	108.00	109.00	114.00	107.00	102.00	102.00	102.00	103.00	103.00	102.00	-1.0
令和4年度 (2022年度)	平均	124.46	123.55	123.76	123.86	123.09	122.70	123.31	122.42	119.81	118.41	117.34	117.39	121.68	14.1
	最高	133.10	133.00	133.00	133.00	133.00	133.00	133.00	133.00	130.00	131.00	132.00	132.00	133.10	-4.0
	最低	116.00	111.00	116.00	115.00	110.00	110.00	110.00	103.00	103.00	109.00	103.00	103.00	103.00	19.8

プロパンガス平均価格推移(5m³)

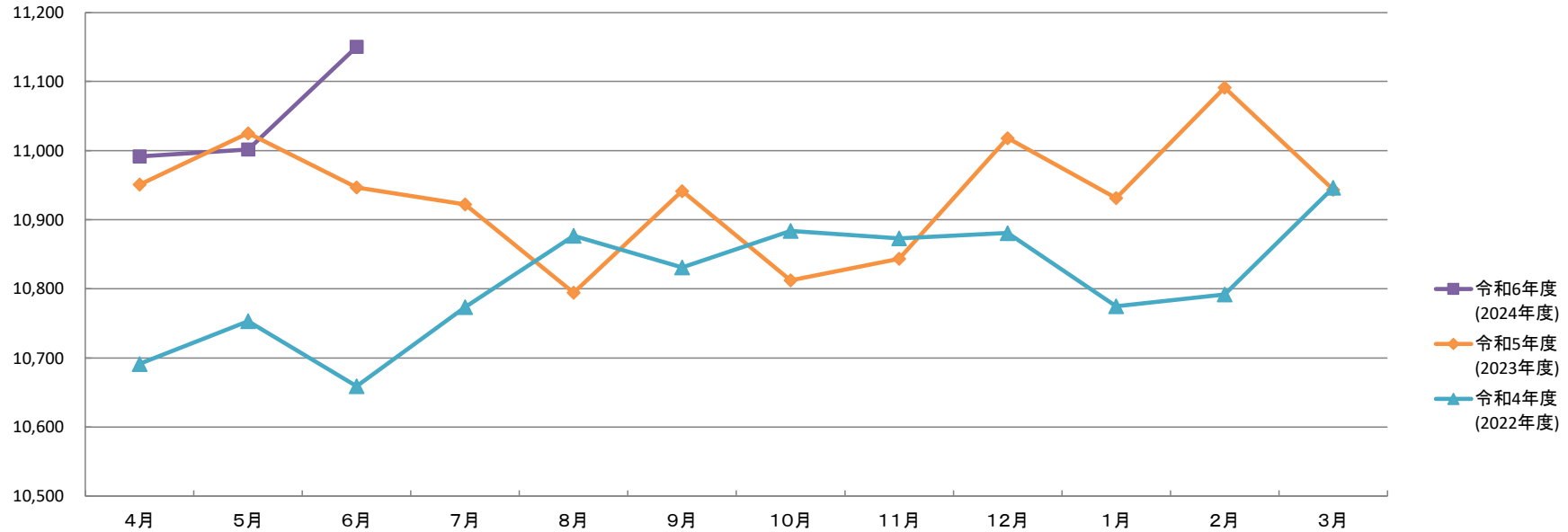


プロパンガス価格推移(5m³)

(単位:円, %)

		4月	5月	6月	7月	8月	9月	10月	11月	12月	1月	2月	3月	年度	前年度 増減率
令和6年度 (2024年度)	平均	6,661.94	6,666.94	6,741.19										6,690.02	0.98
	最高	8,121.00	8,121.00	9,251.00										9,251.00	-0.2
	最低	4,451.00	4,451.00	4,451.00										4,451.00	0.0
令和5年度 (2023年度)	平均	6,631.56	6,612.19	6,641.94	6,624.00	6,560.19	6,633.69	6,569.00	6,584.38	6,671.56	6,628.19	6,707.13	6,634.50	6,624.86	1.51
	最高	8,899.00	8,965.00	8,948.00	8,921.00	8,121.00	9,086.00	8,121.00	8,121.00	9,267.00	8,121.00	9,267.00	8,121.00	9,267.00	3.5
	最低	4,586.00	4,586.00	4,586.00	4,586.00	4,586.00	4,586.00	4,453.00	4,453.00	4,453.00	4,453.00	4,453.00	4,453.00	4,453.00	0.3
令和4年度 (2022年度)	平均	6,509.81	6,351.94	6,305.00	6,548.00	6,599.63	6,559.50	6,587.75	6,582.31	6,551.13	6,540.06	6,552.06	6,629.38	6,526.38	3.98
	最高	8,121.00	8,778.00	8,121.00	8,121.00	8,734.00	8,690.00	8,690.00	8,690.00	8,827.00	8,121.00	8,121.00	8,954.00	8,954.00	5.0
	最低	4,439.00	4,439.00	4,439.00	4,439.00	4,439.00	4,439.00	4,625.00	4,625.00	4,625.00	4,625.00	4,625.00	4,625.00	4,439.00	12.7

プロパンガス平均価格推移(10m³)

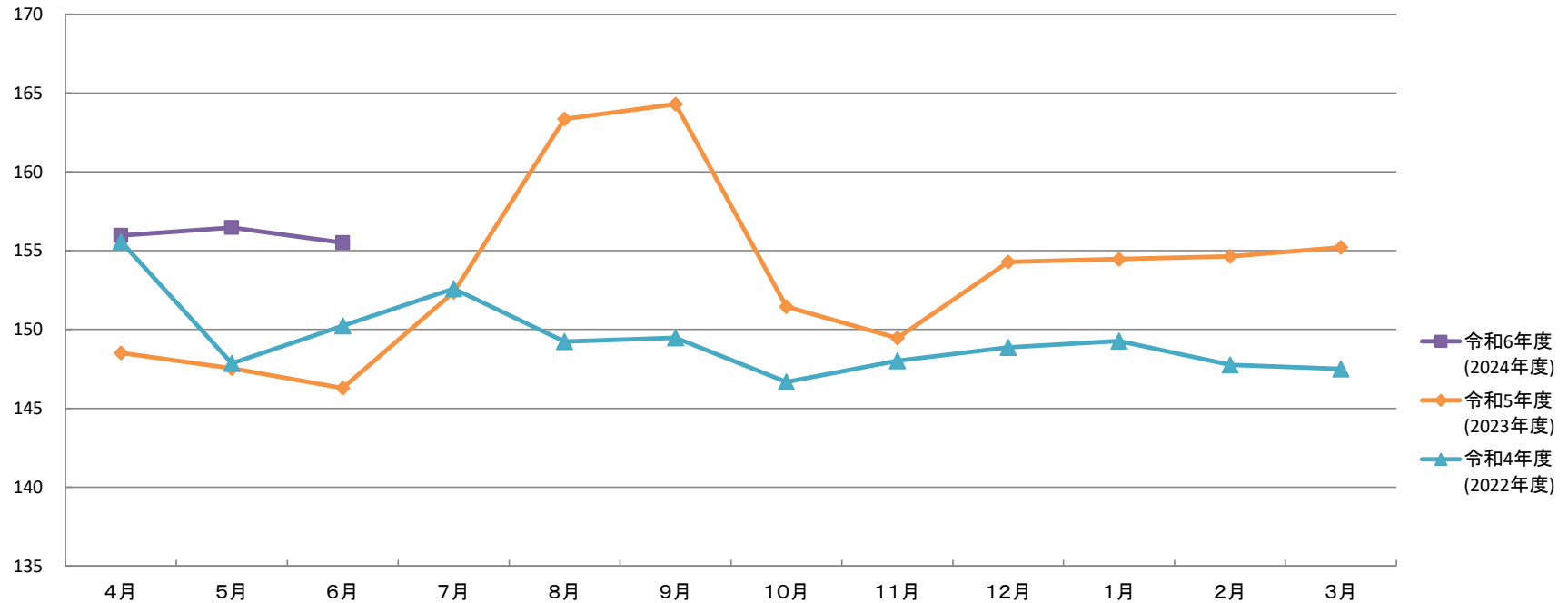


プロパンガス価格推移(10m³)

(単位:円, %)

		4月	5月	6月	7月	8月	9月	10月	11月	12月	1月	2月	3月	年度	前年度 増減率
令和6年度 (2024年度)	平均	10,991.63	11,001.56	11,150.13										11,047.77	1.0
	最高	13,382.00	13,382.00	15,422.00										15,422.00	-0.2
	最低	7,120.00	7,120.00	7,120.00										7,120.00	-0.1
令和5年度 (2023年度)	平均	10,950.88	11,025.19	10,946.63	10,922.00	10,794.31	10,941.50	10,812.13	10,843.56	11,018.00	10,931.19	11,091.00	10,943.63	10,935.00	1.1
	最高	14,828.00	14,850.00	14,817.00	14,762.00	13,382.00	15,092.00	13,382.00	13,382.00	15,455.00	13,382.00	15,455.00	13,382.00	15,455.00	3.5
	最低	7,390.00	7,390.00	7,390.00	7,390.00	7,390.00	7,390.00	7,125.00	7,125.00	7,125.00	7,125.00	7,125.00	7,125.00	7,125.00	0.4
令和4年度 (2022年度)	平均	10,691.38	10,753.13	10,658.94	10,773.50	10,876.75	10,830.88	10,883.81	10,872.94	10,880.69	10,774.69	10,791.81	10,946.50	10,811.25	5.5
	最高	13,382.00	14,696.00	13,382.00	13,382.00	14,608.00	14,520.00	14,520.00	14,520.00	14,685.00	13,382.00	13,382.00	14,938.00	14,938.00	5.3
	最低	7,097.00	7,097.00	7,097.00	7,097.00	7,097.00	7,097.00	7,468.00	7,468.00	7,468.00	7,468.00	7,468.00	7,468.00	7,097.00	16.4

軽油平均価格推移(1リットル, セルフを除く)

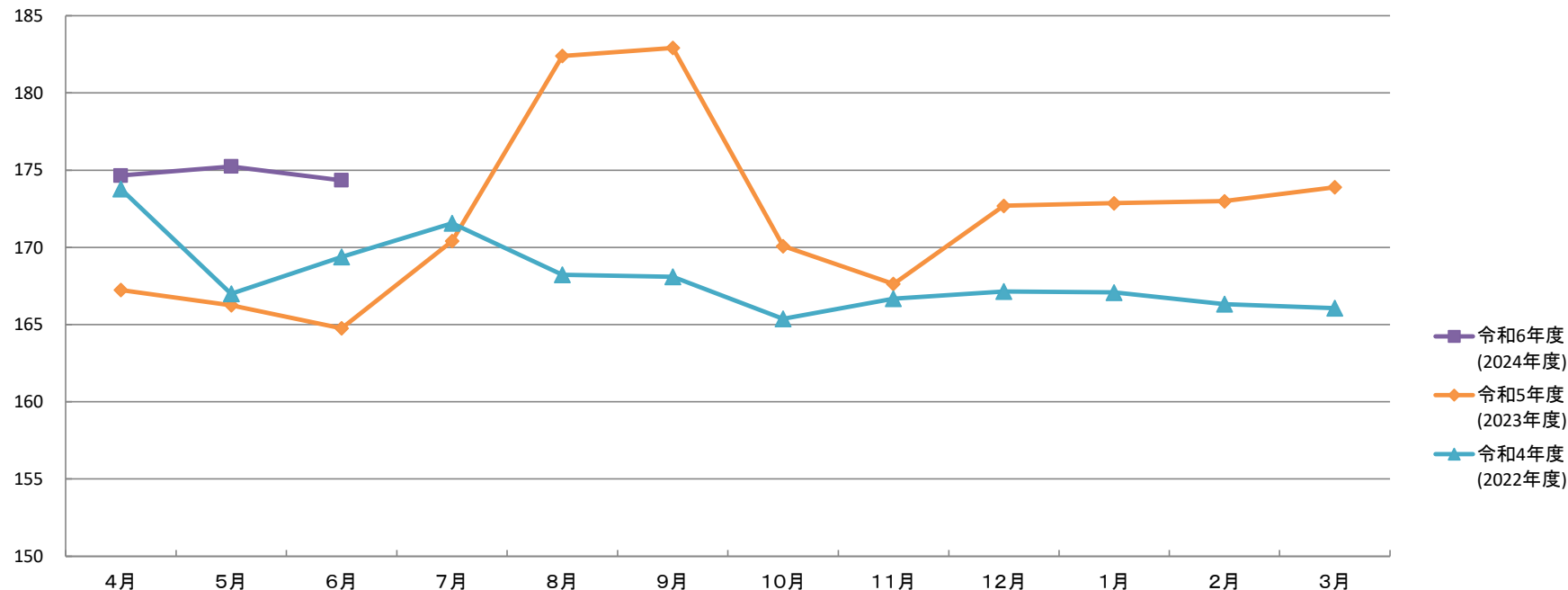


軽油価格推移(1リットル, セルフを除く)

(単位:円, %)

		4月	5月	6月	7月	8月	9月	10月	11月	12月	1月	2月	3月	年度	前年度増減率
令和6年度 (2024年度)	平均	155.97	156.47	155.51										155.98	1.6
	最高	162.89	162.89	162.89										162.89	-10.5
	最低	151.00	152.00	148.00										148.00	6.5
令和5年度 (2023年度)	平均	148.51	147.53	146.29	152.36	163.35	164.29	151.45	149.46	154.29	154.46	154.64	155.21	153.49	2.7
	最高	160.69	160.69	160.69	169.00	182.00	182.00	162.89	159.59	161.79	161.79	163.90	161.79	182.00	11.0
	最低	143.00	141.00	139.00	142.00	149.00	154.00	143.00	141.00	149.00	147.00	148.00	150.00	139.00	2.2
令和4年度 (2022年度)	平均	155.58	147.85	150.23	152.59	149.23	149.47	146.67	148.01	148.87	149.27	147.76	147.51	149.42	6.2
	最高	163.99	158.49	162.89	160.69	160.69	160.69	160.69	160.90	160.69	160.69	160.69	160.69	163.99	-4.5
	最低	144.00	136.00	141.00	141.00	141.00	144.00	143.00	145.00	143.00	143.00	141.00	139.00	136.00	19.3

レギュラーガソリン平均価格推移(1リットル, セルフを除く)



レギュラーガソリン価格推移(1リットル, セルフを除く)

(単位:円, %)

		4月	5月	6月	7月	8月	9月	10月	11月	12月	1月	2月	3月	年度	前年度増減率
令和6年度 (2024年度)	平均	174.65	175.23	174.35										174.74	1.6
	最高	181.50	181.50	181.50										181.50	-6.4
	最低	171.00	171.00	168.00										168.00	5.7
令和5年度 (2023年度)	平均	167.23	166.25	164.76	170.40	182.40	182.92	170.08	167.63	172.69	172.86	172.99	173.89	172.01	2.3
	最高	177.10	177.10	177.10	180.00	194.00	194.00	179.30	174.00	180.40	180.40	183.00	181.50	194.00	5.0
	最低	163.00	161.00	159.00	162.00	179.00	178.00	163.00	161.00	169.00	167.00	168.00	170.00	159.00	0.6
令和4年度 (2022年度)	平均	173.79	166.99	169.39	171.56	168.23	168.10	165.38	166.68	167.15	167.08	166.32	166.07	168.06	5.6
	最高	184.80	177.10	179.30	181.50	177.10	180.40	177.10	177.10	177.10	177.10	177.10	177.10	184.80	-4.0
	最低	166.00	158.00	163.00	163.00	162.00	164.00	161.00	163.00	161.00	162.00	161.00	159.00	158.00	17.9