

## 第2 障がいのある人およびサービス提供体制の現状

### 1 障がいのある人の現状

令和5年4月1日時点の身体障害者手帳、療育手帳および精神障害者保健福祉手帳の交付者数ならびに特定医療費（指定難病）受給者証交付者数・特定疾患治療研究事業給付（北海道指定）受給者数は、次のとおりです。

#### (1) 身体障害者手帳

(単位：人)

区 分		1級	2級	3級	4級	5級	6級	計	構成比
視覚障がい	18歳未満	2	0	1	1	0	1	5	7.4%
	18歳以上	276	252	55	69	135	69	856	
	計	276	252	56	70	135	70	861	
聴覚・平衡機能障がい	18歳未満	0	8	6	0	0	4	18	7.6%
	18歳以上	53	167	119	234	2	286	861	
	計	59	175	125	234	2	290	879	
音声・言語・そしゃく機能障がい	18歳未満		0	0	0			0	1.1%
	18歳以上		6	73	42			121	
	計		6	73	42			121	
肢体不自由	18歳未満	28	9	9	6	6	1	59	50.1%
	18歳以上	1,003	1,089	1,230	1,686	510	225	5,743	
	計	1,031	1,098	1,239	1,692	516	226	5,802	
内部障がい	18歳未満	8	0	5	1			14	33.8%
	18歳以上	2,581	24	496	803			3,904	
	計	2,589	24	501	804			3,918	
合 計	18歳未満	38	17	21	8	6	6	96	100.0%
	18歳以上	3,913	1,538	1,973	2,834	647	580	11,485	
	計	3,951	1,555	1,994	2,842	653	586	11,581	
構 成 比		34.1%	13.4%	17.2%	24.6%	5.6%	5.1%	100.0%	


(資料：函館市福祉事務所)

#### (2) 療育手帳

(単位：人)

区 分	A (重度)	B (中・軽度)	計	構成比
18歳未満	91	453	544	17.1%
18歳以上	920	1,709	2,629	82.9%
計	1,011	2,162	3,173	100.0%
構 成 比	31.9%	68.1%	100.0%	

(資料：函館市福祉事務所)



### (3) 精神障害者保健福祉手帳

(単位：人)

区 分	1 級	2 級	3 級	計	構 成 比
18 歳未満	0	3	10	13	0.4%
18 歳以上	190	1,812	1,165	3,167	99.6%
計	190	1,815	1,175	3,180	100.0%
構 成 比	6.0%	57.1%	36.9%	100.0%	

(資料：函館市福祉事務所)

### (4) 難病

(単位：人)


区 分	計	構 成 比
特定医療費（指定難病）受給者証交付者数	2,435	97.5%
特定疾患治療研究事業給付（北海道指定）受給者数	62	2.5%
計	2,497	100.0%

(資料：市立函館保健所)

### ※ 令和2年（2020年）との比較

(単位：人)

区 分	令和2年度(2020年度) (A)	令和5年度(2023年度) (B)	増 減 (B - A)
身体障害者手帳	12,417	11,581	▲836
療育手帳	3,049	3,173	124
精神障害者保健福祉手帳	3,046	3,180	134
難病	2,298	2,497	199
計	20,810	20,431	▲379



## 2 障害福祉サービス等の事業所整備状況

市内の障害福祉サービス等の事業所の整備状況は、次のとおりです。

### (1) 【訪問系サービス】

(単位：か所)

区 分	事業所数			
	R2. 4. 1	R3. 4. 1	R4. 4. 1	R5. 4. 1
居宅介護	37	37	37	37
重度訪問介護	34	34	33	31
同行援護	13	14	13	13
行動援護	1	1	1	1
重度障害者等包括支援	0	0	0	0

### (2) 【日中活動系サービス】

(単位：か所、人)


区 分	R2. 4. 1		R3. 4. 1		R4. 4. 1		R5. 4. 1	
	事業所数	定員	事業所数	定員	事業所数	定員	事業所数	定員
生活介護	17	662	17	662	17	660	19	700
自立訓練(機能訓練)	1	10	1	10	1	10	1	10
自立訓練(生活訓練)	4	38	4	38	3	32	3	32
自立訓練(宿泊型)	1	20	1	20	1	20	1	20
就労移行支援※	5	139	8	159	9	170	8	152
就労継続支援(A型)	8	205	6	175	7	195	6	175
就労継続支援(B型)	36	767	36	787	41	866	43	906
就労定着支援	2	なし	2	なし	2	なし	2	なし
療養介護	0	0	0	0	0	0	0	0
短期入所	11	12+空床	15	16+空床	16	18+空床	15	18+空床

※養成施設を含む。

### (3) 【居住系サービス】

(単位：か所、人)

区 分	R2. 4. 1		R3. 4. 1		R4. 4. 1		R5. 4. 1	
	事業所数	定員	事業所数	定員	事業所数	定員	事業所数	定員
共同生活援助	18	253	19	265	26	328	26	340
施設入所支援	6	348	6	348	6	348	6	348
自立生活援助	0	—	0	—	0	—	2	—



## (4) 【相談支援】

(単位：か所)

区 分	事業所数			
	R2. 4. 1	R3. 4. 1	R4. 4. 1	R5. 4. 1
計画相談支援	14	15	17	17
地域移行支援	6	6	8	8
地域定着支援	6	6	8	8

## (5) 【障がい児支援】

(単位：か所, 人)

区 分	R2. 4. 1		R3. 4. 1		R4. 4. 1		R5. 4. 1	
	事業所数	定員	事業所数	定員	事業所数	定員	事業所数	定員
児童発達支援	15	180	15	180	18	205	25	280
医療型児童発達支援	1	20	1	20	1	20	1	20
放課後等デイサービス	44	450	45	460	48	480	53	535
保育所等訪問事業	2	—	2	—	2	—	4	—
障害児相談支援	13	—	13	—	14	—	14	—

## (6) 【地域生活支援事業】

(単位：か所, 人)

区 分	事業所数			
	R2. 4. 1	R3. 4. 1	R4. 4. 1	R5. 4. 1
障害者相談支援事業	2	2	2	2
基幹相談支援センター事業	1	1	1	1
代筆・代読支援員派遣事業	—	—	6	6
移動支援事業	12	12	10	10
地域活動支援センター	6	6	6	5
障害児等療育支援事業	1	1	1	1
福祉ホーム	1	1	1	1
訪問入浴サービス事業	3	3	3	2
日中一時支援事業	25	25	25	25

