



まる



# カツ!



～あなたの  活応援します～

## 進路について考えている皆さんへ

将来やりたいことや、勉強したいことはありますか？ まだ何も思い浮かばない人も、もう将来の夢をもっている人もいると思います。もしかしたら、家庭の事情などからあきらめていることがあるかもしれません。でも、あきらめる前に、この冊子を手にとって考えてみませんか。

この冊子には、これからの進路にはどんな選択肢があるか、進路を実現するためにどんな準備をしたらいいか、どんな支援を受けることができるか、皆さんが将来を考えるときに見てもらいたい、知ってもらいたい情報をのせました。皆さんと同じような環境で、頑張って将来に向かって走っている先輩を紹介しているページもあります。この冊子が、将来のことを考えるきっかけとなり、夢を実現するための助けになればと思っています。

あなたの周りには、あなたのやりたいこと、将来を応援してくれる人がたくさんいます。受験、進学準備、部活動、就職活動など、皆さんそれぞれの「〇〇活動」を、私たちも応援したいと思って、この冊子を「〇<sup>マル</sup>カツ！」と名付けました。皆さんの思い描く色々な夢、可能性、私たちにも応援させて下さい。

# 目次

みんなで応援しているよ！（中学生向け）……………	2
中学卒業後の進路を知りたい！（中学生向け）……………	3
高校に入学したら？（高校生向け）……………	4
高校卒業後の進路を知りたい！（高校生向け）……………	5
先輩たちを紹介するよ！（中・高校生向け）……………	6
学校ではどれくらいお金がかかるの？（中・高校生向け）……	8
高校生はどんな制度が活用できるの？（高校生向け）……………	9
アルバイトを始めたい！（高校生向け）……………	10
大学進学時にはどんな制度が活用できるの？（高校生向け）…	11
授業料免除や給付型奨学金制度があるよ！（中・高校生向け）…	12
奨学金を活用しよう！（中・高校生向け）……………	13
奨学金の申し込みはいつから？（中・高校生向け）……………	14
就職したい場合は？（中・高校生向け）……………	15
どんな仕事があるのかな？（高校生向け）……………	16
【資料編】 大学進学に関する資料……………	17
【資料編】 進路選択の相談先について……………	18
【資料編】 独自の支援制度について……………	19
【資料編】 ヒアリングシート……………	20



ナビゲーター：サクラ

# みんなで応援しているよ！



学校の先生、ケースワーカー（自治体の福祉の担当者）など…。  
 いろいろな人が、あなたを見守り、サポートしてくれます。  
 進路などで困ったことがあったら、何でも相談してください。



**学校の先生**  
(進路担当)

勉強のことや学校での心配ごと、進学や就職などの相談に乗るよ！



**ケースワーカー**  
(自治体・福祉事務所)

生活の困りごとなどの相談に乗るよ！

あなたの相談に乗って  
くれるサポーターを紹介するよ！



ほかにも地域ごと  
にいろいろな相談  
相手がいるよ。



<例えば…>

- ・スクールソーシャルワーカー（生活環境）
- ・学習ボランティア（勉強）

詳しくは P.18 を見てね！

# 中学卒業後の進路を知りたい！



中学卒業後、仕事に役立つことを学べる学校や、大学に進学する前に専門的なことを学ぶ学校もあります。



学校にはこれだけの種類があるよ！  
自分のスタイルに合わせた選択をしよう



学校の先生

## ●学校の種類

種類	通う期間	ポイント
全日制高校	3年間	普通科、専門学科、総合学科がある
定時制高校	3～4年間	午前中、午後、夕方から始まる
通信制高校	3～4年間	自宅での学習が中心
高等専修学校	1年以上	すぐに役立つ実践教育が中心
高等専門学校	5年間	技術者の養成が目的
特別支援学校(高等部)	3年間	自立のための知識を得る

※仕事をしながら職業訓練校に通う方法もあります。

# 高校に入学したら？



高校生活の始まり…夢や希望だけでなく、不安な気持ちもあるかもしれませんね。



※クラブ活動に必要な費用は生活保護費から支給されます。 **詳しくは** P.9 を見てね！



高校は勉強も大事だけれど、部活動や行事に参加したり、友達をたくさんついたり…いろんな出会いや機会を大切にしよう！



学校の先生

**チェック**

進学したいけれども進路がわからない、高校生活がつらいからやめたい、そんな悩みがあるときは、早めに相談しましょう。

# 高校卒業後の進路を知りたい！

高校を卒業すると、進学か働くかによって道がわかれます。どんな進路があるのでしょうか。



FさんとGくん  
高校卒業後の進路について語り合う

進路指導室

①

②

将来なりたい仕事につくために、まずは大学に行きたいんだよね〜。

③

大学よりはもう少し短い期間で専門的に勉強して、就職するのが良いかなあ。どんな進路があるんだろう？

③



高校卒業後の進路は、大きく分けるとこんな感じ。  
ハローワークに登録すると、自治体の職業訓練校で仕事に役立つ専門的な技術も学べるよ！

この人に聞こう！

学校の先生

● 高校卒業後の進路の例

種類	通う期間	ポイント
大学	4～6年間	幅広い教養や高度な専門知識を身につける
短期大学	2～3年間	短期間で大学としての教養を基礎とした専門教育を受ける
専門学校	2年以上	専門的な知識を身につけ、職業に直結した教育を行う
就 職		

# 先輩たちを紹介するよ！



どうやって進路を決めるか悩んでいたら、周りの応援団といっしょに頑張っている先輩たちを参考にしましょう。

① 君たち、進路について悩んでいるの？

② じゃあ、先輩たちの話をしようか。

③ Hさんは、父親を早くに亡くし、母親がパートの仕事をしながら3人の子どもを育てている母子家庭。

④ 生活支援課

Hさんは生活保護を受けながら高校に進学、

高校ではアルバイトをしながら生活していたわ。

⑤ 合格


苦労も多かったけど周囲の助けもあって大学に進学して…

⑥


⑦ 無事就職したのよ。

スゴイ!!

⑧ 奨学金を返済しながら、自分のやりたかった仕事に取り組んでいるのよ。



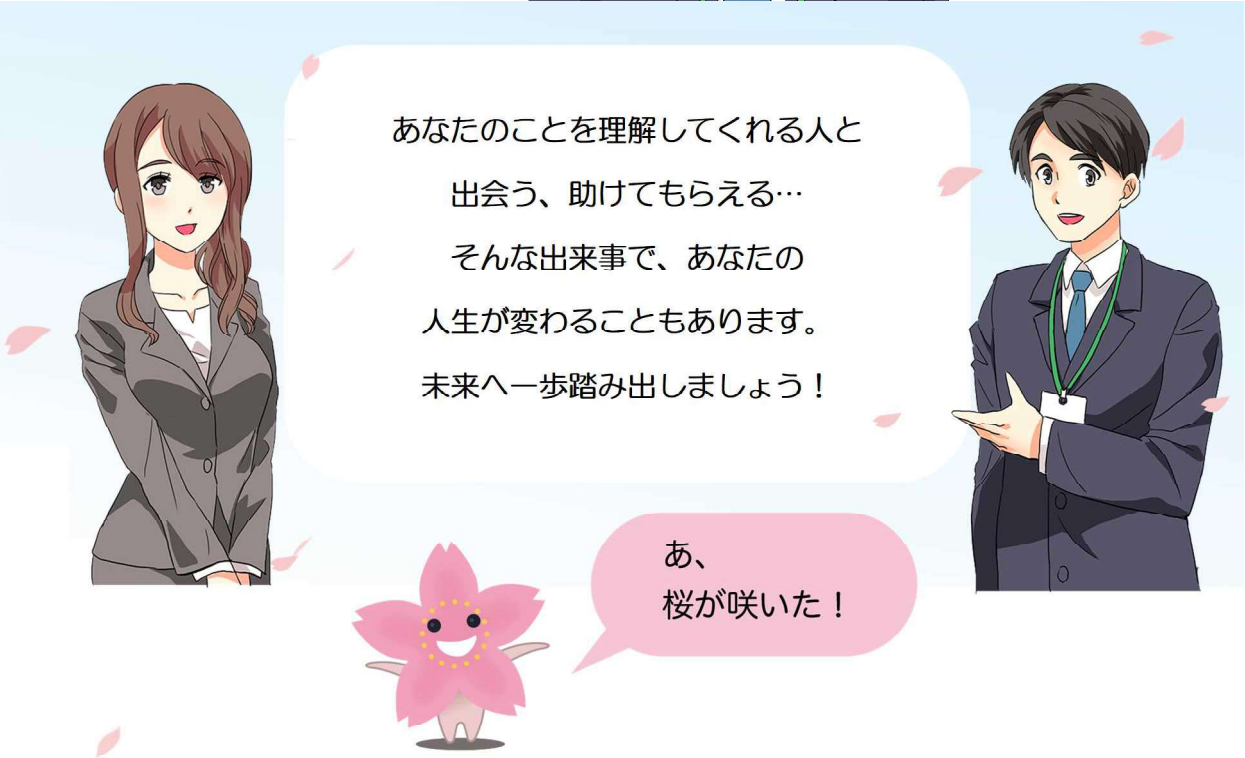
他にも、通信制の高校に通いながらアルバイト先で仕事への興味をもち、その経験を活かしてなりたい職業につくことができたり…



小学校のころから勉強が苦手だったけど、地域のお年寄りやボランティアの大学生と、いっしょに放課後や休日に勉強することで、少しずつ勉強が楽しくなり、高校に進学することができたり…



がんばって夢をかなえた先輩や友達がたくさんいますよ！



あなたのことを理解してくれる人と  
 出会う、助けてもらえる…  
 そんな出来事で、あなたの  
 人生が変わることもあります。  
 未来へ一歩踏み出しましょう！

あ、桜が咲いた！

# 学校ではどれくらいお金がかかるの？



高校や大学・短期大学・専門学校に進学すると、  
どれくらいお金がかかるのでしょうか？


## ●高等学校（全日制）の学校教育費（年間）

公立  
高等学校



約 35 万円

私立  
高等学校



約 83 万円

学校や教育課程によっ  
て、金額が変わるよ。



内訳：授業料、修学旅行費、学校納付金、図書・学用品・実習材料費、  
教科外活動費、通学関係費 等

詳しくは

P.9 P.10 P.13 を見てね！

※「令和5年度子供の学習費調査」（文部科学省）をもとに作成

([https://www.mext.go.jp/b\\_menu/toukei/chousa03/gakushuui/kekka/k\\_detail/mext\\_00002.html](https://www.mext.go.jp/b_menu/toukei/chousa03/gakushuui/kekka/k_detail/mext_00002.html))

## ●大学の学費・生活費（年間）

国立大学



約 146 万円

私立大学



約 194 万円

公立  
短期大学



約 99 万円

私立  
短期大学



約 152 万円

生活費を含む金額だよ。  
学校や学部によって、金額  
が変わるよ。  
どうやって費用をまかなうか  
見てみよう。



内訳：授業料その他の学校納付金、修学費、課外  
活動費、通学費、食費、住居・光熱費、保健  
衛生費、娯楽・嗜好費、その他の日常費  
※大学・学部によって学費は異なります。

※「令和4年度学生生活調査」（日本学生支援機構）をもとに作成

([https://www.jasso.go.jp/statistics/gakusei\\_chosa/2022.html](https://www.jasso.go.jp/statistics/gakusei_chosa/2022.html))

詳しくは

P.11～ P.13 を見てね！

# 高校生はどんな制度が活用できるの？



生活保護制度では、高校等で必要な費用への支援があります。  
自治体で授業料負担を軽減（免除）する減免制度もありますよ。

## ●授業料を支援してくれる！高等学校等就学支援金制度とは？

高校等の授業料を支援する制度で、返済不要です。  
生活保護世帯の場合、  
公立高校であれば授業料が **実質 0 円** になり、  
私立高校であれば年間最大 **396,000 円** までの支援があります。  
進学先の高校から案内があるので、申し込みを忘れずに！



学校の先生

## ●高等学校等就学費（高校等で必要になる教育費）として支給できるもの

※基準額は令和 7 年 4 月現在

種類	内容		基準額
基本額	学用品費	その他の教育費	月額 7,300 円
	鉛筆、ノート、消しゴム、定規、裁縫用具、体育用靴などの購入費	校外活動費、通学用品費などの購入費	
学級費等	学級費、生徒会費及び PTA 会費等		月額 2,170 円以内
教材代	正規の授業で使用され、授業を受講するすべての生徒が必ず購入するもの。たとえば、教科書、副読本的図書、ワークブック、和洋辞典及び楽器の購入費		実費支給
授業料	授業料（「高等学校等就学支援金」と重複して支援を受けることはできません。）		公立高校授業料相当額
入学料	入学料		公立高校入学料相当額
入学考査料	入学考査料（原則として 2 回まで）		1 校につき 3 万円以内
通学交通費	通学に必要な最小限度の額		実費支給
入学準備金	学生服、通学用かばん、ワイシャツ等の購入費		年間上限額 118,200 円以内
学習支援費	クラブ活動費		年間上限額 101,000 円以内

## チェック

修学旅行費、公立高校の相当額を超える私立高校就学費用、学習塾等費用、大学等の入学金・受験料・転居費用等、生活保護費から支給できない費用もあります。詳しくはケースワーカーに相談しましょう。



ケースワーカー

# アルバイトを始めたい！



高校生になったら、アルバイトをしようと考えている人へ。  
生活保護を受けている場合は注意が必要です。

## ●毎月必ず申告しよう

高校生がアルバイトをするときは、ケースワーカーに必ず申告しましょう。

## ●申告方法

給料が支給されたら収入申告書に記入し、給与明細と一緒にケースワーカーに渡します。



ケースワーカー

## ●もし申告しないと…

アルバイト代に相当する保護費を返さなければいけなくなります。

## ●収入申告するとどうなるの？

給料は原則、収入として生活保護費から引かれますが、必要経費や控除は手元に残ります。

生活保護費

生活保護費

収入充当額

手元に残る額

給料

## アルバイトに関する収入認定の例(月額) (生活保護世帯の高校生の例)

1カ月のアルバイト代 40,000円 1日の交通費 400円 8日間働いた場合※

収入額 40,000円

基礎控除額 17,600円

20歳未満控除 11,600円

必要経費(交通費) 3,200円

➡ 合計 32,400円

収入充当額 7,600円

手元に残るお金だよ！

※同じ世帯に就労している者が複数いる場合などは、基礎控除額が変わることがあります。

## チェック

アルバイトで得た収入を、私立高校における授業料の不足分、学習塾の費用、大学等の受験料や入学金等にあてる場合は収入として認定されませんので、その分の生活保護費は減額されません。また、生活保護費をやりくりして進学時の費用に充てることもできます。事前にケースワーカーに相談しましょう。





# 大学進学時には どんな制度が活用できるの？

生活保護の対象からはずれる扱い（世帯分離）と、  
大学等の進学までに必要な費用について説明します。

## 生活保護を受けながら大学等に通えるの？

### ●世帯分離って何？

原則として大学等に進学すると、  
生活保護世帯の対象からはずれ、  
自分の分の生活保護費が支給され  
なくなります。これを「世帯分離」  
といいます。(家族は引き続き生活  
保護を受けられます。)

### ●世帯分離前後の生活保護費の変化(参考例)



世帯分離前  
3人  
約 20万円/月

### ●世帯分離するとどうなる？

家族と一緒に住みながら大学等に  
進学できますが、住宅費以外の自  
分の生活費や学費は、奨学金やア  
ルバイト等で用意する必要があります。  
また、国民健康保険に加入す  
る必要があります。



世帯分離後  
2人  
約 15万円/月

※東京都区部の例。住宅費は含まない額。  
※収入(給与等)がある場合は上記の額から  
収入を差し引いた額が支給額となります。

## 大学等の進学までに必要な費用は？

大学等に進学する場合、教科書・教材の購入費や、転居する際には転居費用など様々な費用がかかります。 詳しくは P.17 を見てね！

### ● 進学・就職準備給付金 ●

高校等を卒業して進学または就職する生活保護世帯の人には「進学・就職準備給付金」  
が支給されます。

対象者	進学の場合	大学、短大、専修学校専門課程（いわゆる専門学校）、職業能力開発大学の専門課程、水産大学校、海上技術大学校、国立看護大学校、その他要件を満たす各種学校等に進学する者
	就職の場合	おおむね6か月以上雇用されることが見込まれ、かつ、最低限度の生活を維持するために必要な収入を得ることが見込まれる者
支給額	進学・就職のために転居する際は 【30万円】 現在の自宅から通学・通勤する際は 【10万円】	
申請時期	進学の場合は受験先が決まったら、就職等の場合は内定後に入社等手続きを開始した日以降、速やかにケースワーカーに相談しましょう	

詳細な支給の条件（対象となる方、進学先、就職内容等）は、担当のケースワーカーにご確認ください。

# 授業料免除や給付型奨学金制度があるよ！



経済的な理由で進学をあきらめることのないように、安心して学べる環境を整えるための国の施策を紹介します。

## 授業料等が免除又は減額される

大学・短期大学・高等専門学校・専門学校の授業料等が免除又は減額されます（既入学者も含む）。

### ●授業料等減免の上限額（年額：住民税非課税世帯）



	国公立		私立	
	入学金	授業料	入学金	授業料
大学	約 28 万円	約 54 万円	約 26 万円	約 70 万円
短期大学	約 17 万円	約 39 万円	約 25 万円	約 62 万円
高等専門学校	約 8 万円	約 23 万円	約 13 万円	約 70 万円
専門学校	約 7 万円	約 17 万円	約 16 万円	約 59 万円

※高等教育の修学支援新制度（文部科学省）をもとに作成

(<https://www.mext.go.jp/kyufu/student/daigaku.html>)

## 給付型奨学金が充実！

勉強する時間を確保できるように、生活に必要な生活費が支給されます。

### ●給付型奨学金の給付額(月額)(生活保護世帯の場合)



国公立 大学・短期大学・専門学校	自宅通学	33,300 円
	自宅外通学	66,700 円
私立 大学・短期大学・専門学校	自宅通学	42,500 円
	自宅外通学	75,800 円

※高等教育の修学支援新制度（文部科学省）をもとに作成

(<https://www.mext.go.jp/kyufu/student/daigaku.html>)

### チェック

対象となるかについて、高校での成績だけで判断されることはなく、レポートや面接等により学習意欲を確認します。

また、進学後は、学習状況に要件があります。詳しくは文部科学省の特設ホームページ (<http://www.mext.go.jp/kyufu/index.htm>) を見たり、ケースワーカーや学校の先生に相談したりしましょう。



# 奨学金を活用しよう！

高校や大学、短大、専門学校に進学するとき、奨学金を申請することができます。奨学金とはどんな制度で、どのように活用できるのでしょうか。



## 奨学金とは？

意欲と能力のある学生・生徒が、経済的理由で進学をあきらめることなく、安心して学ぶことができるようにする制度です。奨学金には、原則返済しなくてもよい**給付型**と、返済しなければならない**貸付型**があります。



ケースワーカー

## どんな制度があるの？

### ●助成制度・奨学金制度の種類 ※令和7年4月現在

助成制度・奨学金	適用	貸与額・給付額	返済利子	返済期間
高校生等奨学給付金	高校	生活保護世帯の場合 国公立 32,300 円/年 私立 52,600 円/年	給付	
日本学生支援機構（給付型）	大学等	前ページのとおり	給付	
日本学生支援機構（貸付型）	大学等	第一種：国公立 2～5.1 万円/月 私立 2～6.4 万円 (授業料等減免・給付型奨学金を受けている場合は調整額あり) 第二種：月額 2～12 万(自宅外から大学へ通学している場合)	第一種：無利子 第二種：有利子	借入額により異なる
母子福祉資金・父子福祉資金	高校、大学等	私立大学で自宅外通学の場合 修学資金：14.6 万円/月 就学支度資金：59 万円以内	無利子	すえ置き期間後 20 年以内
生活福祉資金	高校、大学等	教育支援費：3.5～6.5 万円以内/月 就学支度費：50 万円以内	無利子	すえ置き期間後 20 年以内
大学独自の奨学金制度	大学		給付 / 貸付	大学により異なる
地方自治体の奨学金制度	高校、大学等		給付 / 貸付	地方自治体により異なる

※：日本学生支援機構HP ([https://www.jasso.go.jp/shogakukin/about/taiyu/taiyu\\_1shu/kingaku/index.html](https://www.jasso.go.jp/shogakukin/about/taiyu/taiyu_1shu/kingaku/index.html)) 等をもとに作成

### チェック

他にも、医療・福祉分野の仕事を目指す学生を対象にした奨学金や、民間企業が設けている奨学金もあります。

### チェック

一定の要件を満たす場合に、大学等の受験料（5.3 万円上限）や中・高校生等が受験する模試受験料（高校等受験 6 千円上限、大学等受験 8 千円上限）を補助する制度があります。 ※令和7年4月現在 ※補助内容は自治体によって異なります



## 貸付型は返済が必要！

生活保護世帯であれば、原則 P12 の授業料等減免や給付型奨学金を受けることができます。これに加えて貸付型奨学金を借る場合は、返済が必要であることを踏まえ、必要な額を借りるようにしましょう。

# 奨学金の申し込みはいつから？



ケースワーカー

学校生活に必要な奨学金や助成金、給付金を申請するタイミングを紹介します。早めに申し込む準備をしておきましょう。



## ●助成制度・奨学金制度の申込スケジュール例

	申込対象	4月	5月	6月	7月	8月	9月	10月	11月	12月	1月	2月	3月		申込対象	4月	5月	6月	7月
高校生等奨学給付金	高校生	<b>募集・申込</b> (申込締切は国公立・私立により異なるので注意) 												新入生	一部早期支給の申請				
日本学生支援機構(給付型/貸付型)	高3生	(4月~) 募集・申込						予約決定						大学1年生	在学募集申込(4月から)				
母子福祉資金 父子福祉資金	中学生 高校生	相談・申し込みは在学中随時 (審査と交付に時間がかかるので注意) (申込から振込までにかかる期間は自治体により異なります)																	
生活福祉資金	中学生 高校生	相談・申し込みは在学中随時 (審査と交付に時間がかかるので注意)																	
高校入試までの一般的なスケジュール(東京都の場合)	中3生	学校説明会 文化祭(見学しよう) 模擬試験期間												卒業・入学	学校の先生				
		推薦入試 私立入試(二次を含む) 都立入試(二次を含む) 定時制(二次)																	

※社会福祉法人東京都社会福祉協議会資料等をもとに作成

## チェック

大学等に進学する際、日本学生支援機構の奨学金が手元にくるのは「入学後」となりますが、大学等によっては、合格発表後、速やかに入学金を納める必要があります。入学金を支払うために入学前にお金を借りられる制度として、生活福祉資金や、労働金庫(ろうきん)の「入学時必要資金融資」(奨学金が手元にくるまでのつなぎ融資)があります。まずはケースワーカーに相談してください。

また、合格発表後、速やかに進学準備給付金を受け取ることができるよう、受験校が決まったら、まずはケースワーカーに相談しましょう。

# 就職したい場合は？

就職先を探す場合、どんな方法があるでしょう。学校の先生に紹介してもらう以外にもさまざまな方法がありますよ。



## ●働く場を見つけるには



### 学校で就職あっせん

企業や団体から学校に求人の募集案内がきます。募集案内の内容を検討し、自分は何ができるかを考え、学校の先生と相談しましょう。



### 福祉事務所

事務所内の就労支援員が、履歴書の書き方や面接の受け方等の助言やハローワーク等への同行・連絡調整、就職後のフォロー等を行います。



### 公共職業安定所（ハローワーク）

ハローワークから学校に求人の募集案内がきます。募集案内の内容を検討し、自分がやりたいことと合っているかを考え、学校の先生と相談しましょう。



### 就職情報サイト

インターネット上の就職情報サイトに登録すれば、紹介された企業のエントリーシートを提出し、筆記試験や面接等を受けることができます。



### ジョブカフェ

各都道府県にあり、相談から就職先の紹介、就職に至るまで若者を支援しています。各地域の特色を活かして就職セミナーや職場体験、カウンセリングや職業紹介等、さまざまなサービスを行っています。



### インターンシップやアルバイト

学校在学中に「インターンシップ」を利用して企業や団体で働いたり、アルバイトした経験を活かすこともできます。仕事先の上司や先輩に採用枠があるかどうかを確認するのもいいでしょう。

## チェック

就職情報サイトやジョブカフェ等で自分で進路を決めるのではなく、必ず学校の先生や福祉事務所の支援員等に相談しましょう。必要な情報を得ることができますよ。



# どんな仕事があるのかな？



ここでは、就職する場合の職業の紹介をします。

## ●目的別にまとめると…



**人を助ける仕事**  
看護師、介護福祉士、  
ホームヘルパーなど



**自分のセンスを活かす仕事**  
美容師、理容師、ネイリスト、  
デザイナーなど



**食に関わる仕事**  
調理師、料理人、  
パティシエ、料理研究家など



**ICTに関わる仕事**  
WEB デザイナー、プログラマ  
ー、ネットワーク技術者など



**ものづくりに関わる仕事**  
エンジニア、整備士、  
建築士、大工など



**身体を動かす仕事**  
スポーツ選手、  
ジムのインストラクターなど

## ●高校を卒業して就職する場合のスケジュールの例(9月中は一人一社制の場合)

4月	
5月	
6月	
7月	
8月	企業からの求人票が学校に送られてくる。 担任の先生、進路担当の先生と相談。 企業についての情報を収集、職場見学、受験 先企業などを決定する。 履歴書や証明写真の準備、面接の練習。
9月	9月5日から学校を通じて企業などへ応募書 類を提出。(沖縄県は8月30日から) 9月16日以降、就職試験 → 約1週間後内定。
10月	第一希望の会社の内定をもらえなかった場合、 同時に2社の応募ができる。※
11月	就職試験 → 内定。
12月	
1月	
2月	
3月	
卒業	
4月	就職

「一人一社制」は、当初は一人の生徒が応募できる企業を一社とし、一定期日後は複数社に応募できる仕組みです。9/16 から同時に複数社に応募できる府県もあります。



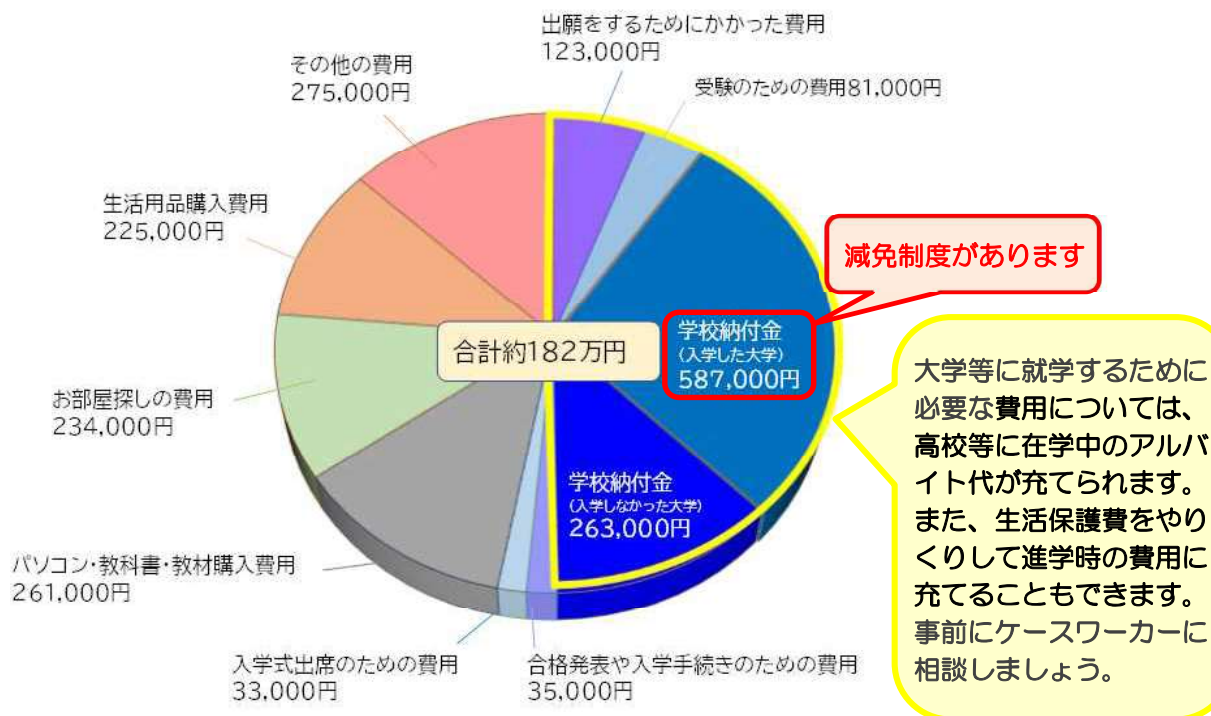
内定が決まったら、就職準備給付金の申請をケースワーカーに相談しましょう。  
また、高校卒業後、就職して家族と暮らす場合は、給料が入ったら、収入申告書と給与明細をケースワーカーに提出しましょう。



※複数応募開始可能時期は都道府県により異なります。

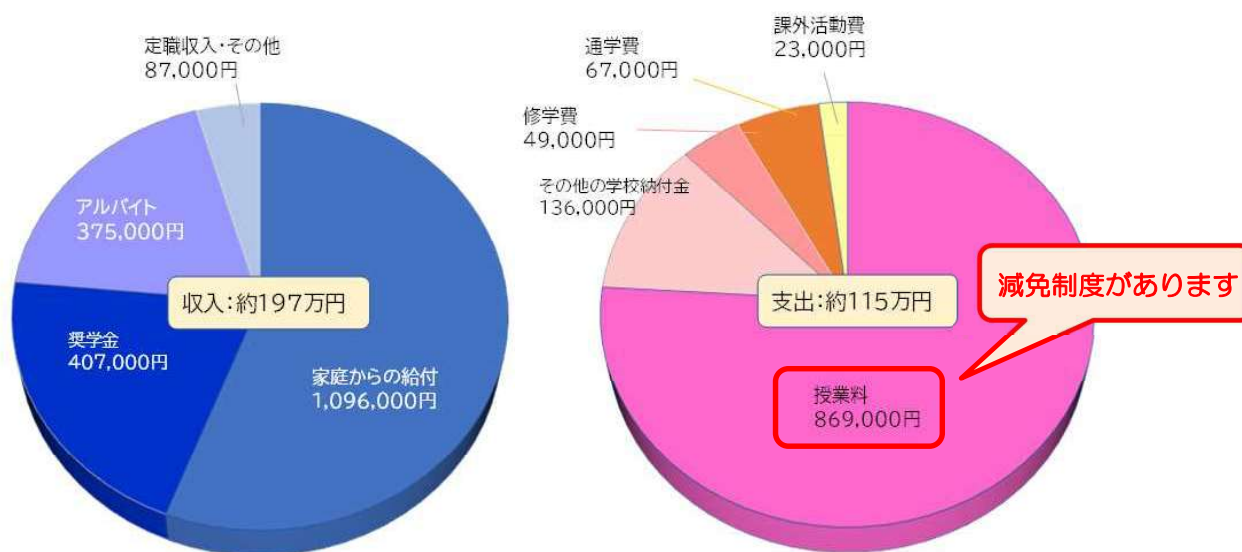
## ●大学受験や入学にかかる費用（国公立進学者対象：自宅生・下宿生の平均）

※百の位は切り捨て



※各費目及び合計額は「0」と無回答を除いた「有額平均」で表示している。また、費目に「0」が含まれていても「合計」には反映されるため、各費目の合計値と「合計」は一致しない。  
 ※2024年度保護者に聞く新入生調査（全国大学生生活協同組合連合会）をもとに作成（<https://www.univcoop.or.jp/press/fresh/report.html>）

## ●大学生の年間収入・学費の支出（大学屋間部対象：自宅生・下宿生の平均）



※百の位を切り捨て

※「令和4年度学生生活調査」（日本学生支援機構）をもとに作成  
 （[https://www.jasso.go.jp/statistics/gakusei\\_chosa/2022.html](https://www.jasso.go.jp/statistics/gakusei_chosa/2022.html)）

進路選択にあたり、さまざまな相談先があります。学習、進路選択、奨学金や助成制度・給付金等、気になることがあれば、次の機関に相談しましょう。

### 1. 学習支援や生活保護についてわからないことがあったらここに

#### 函館市福祉事務所

生活支援総務課・生活支援課(市役所本庁舎内)

(e-mail:hogo@city.hakodate.hokkaido.jp)

第1係 TEL 21-3283      第2係 TEL 21-3274

第3係 TEL 21-3259      第4係 TEL 21-3280

第5係 TEL 21-3279      第6係 TEL 21-3094

湯川福祉課(市役所湯川支所内)

第1係 TEL 57-6171      第2係 TEL 57-6172

第3係 TEL 57-6174

亀田福祉課(市役所亀田支所内)

第1係 TEL 45-5532      第2係 TEL 45-5483

第3係 TEL 45-5563      第4係 TEL 45-5564

### 2. 学習支援についてわからないことがあったらここに

中学生で学習塾へ通いたい方は、函館市と契約している学習塾へ無料で通うことができます。

詳しくはホームページ

(<https://www.city.hakodate.hokkaido.jp/docs/2019062700030/>) をご覧いただき、ご希望される方は、担当のケースワーカーにご相談ください。

### 3. 奨学金や助成制度・給付金についてわからないことがあったらここに

#### 函館市福祉事務所

生活支援総務課・生活支援課(市役所本庁舎内)

(e-mail:hogo@city.hakodate.hokkaido.jp)

第1係 TEL 21-3283      第2係 TEL 21-3274

第3係 TEL 21-3259      第4係 TEL 21-3280

第5係 TEL 21-3279      第6係 TEL 21-3094

湯川福祉課(市役所湯川支所内)

第1係 TEL 57-6171      第2係 TEL 57-6172

第3係 TEL 57-6174

亀田福祉課(市役所亀田支所内)

第1係 TEL 45-5532      第2係 TEL 45-5483

第3係 TEL 45-5563      第4係 TEL 45-5564

#### 函館市子ども未来部(市役所本庁舎内)

子ども企画課      私学担当 TEL 21-3288

居住地の自治体によっては、国の制度以外に独自の支援を行っているところもあります。ここでは、各自治体の取り組みについて紹介します。

## 函館市の制度

函館市では、学生ご本人に貸付（支給）する「奨学金制度」があります。

制度	条件	金額	返済期間	申請からの流れ
貸与型奨学金 (無利子)	連帯保証人2名必要  (市内在住の市税等を滞納していない65才未満の方)	(月額) 大学・短大・大学院 国公立2～3万円 私立2～4万円 高等専門学校 1万4千円 高等学校 国公立1万円 私立1万4千円 専修学校 専門2～3万円 高等 1万円	据え置き期間後 15年以内  ※貸付額150万円以上の場合は20年以内	3月 申請書受付  4月 選考・貸付決定 誓約書提出  5月 貸付開始 (5・8・12月)  ※毎年、継続手続必要
給付型奨学金 (大学生)	申請時、 <u>高校最終学年、高専3年生、直近の高卒認定試験合格者</u> で、各々該当する2年間の学業成績が5段階評価で <u>4.3以上</u> の方	大学(4年制以上) 入学一時金 10万円 奨学金 月額3万円	—	<入学前年> 9月 申請書受付 10月 書類審査 11月 面接 <大学入学後> 4月 支給決定 5月 支給開始 (5・8・12月) ※毎年、継続手続必要
育英金 (給付型)	優秀な大学生・大学院生	大学・大学院 年額24万円	—	3月 申請書受付 4月 支給決定 5月 支給開始 (5・8・12月) ※毎年、継続手続必要

函館市子ども未来部子ども企画課 私学担当  
TEL：(0138)21-3288  
FAX：(0138)21-6657  
E-mail：shigaku@city.hakodate.hokkaido.jp

進路について、気になることをチェックできるシートを用意しました。  
お気軽にご活用いただき、ケースワーカーにご相談ください。

### 1. 通学状況について

毎日通学 週 日程度通学 休みがち（ 学年 月ごろから）

### 2. 受験生の場合、学校以外の取り組み状況について

塾 通信教育 模擬試験 その他（ ） 無し

### 3. 進路について

進学希望 学校名 年 月から進学

就職希望 会社名 年 月から就職

未定

### 4. 進路希望が高校の場合、どこに進学したいか

公立高校 私立高校 その他（ ） 未定

### 5. 進路希望が大学・専門学校の場合、どこに進学したいか

国公立大学 私立大学 専門学校 その他（ ） 未定

### 6. 今まで進路や支援について相談した機関について

通学先 福祉事務所 その他（ ） 無し

### 7. 就学補助について

受けている 受けていないが興味がある 未定

### 8. その他、聞きたい内容があればご記入ください。





2019年4月発行

2023年12月改訂

2024年7月改訂

2025年7月改訂

厚生労働省社会・援護局保護課

※ 本書の無断掲載、複製、翻訳を禁じます。