

# 【家庭用】電池の出し方ガイド

電池には、いろいろな種類がありますが、それぞれ出し方が異なります。  
火災の原因となる場合もありますので、正しい出し方にご協力をお願いいたします。

## 乾電池


【充電式でないもの】



「乾電池回収箱」に入れる

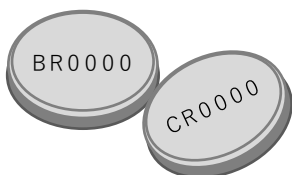
※回収箱は、地域の町会館・市の公共施設などに設置しています。

[回収箱の設置場所など詳しくはこちら](#) →  
お問合せ：清掃事業課（TEL 51-5163）



## コイン電池

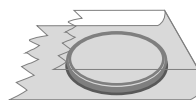
【形式：CR, BR】



「燃やせないごみ」で出す

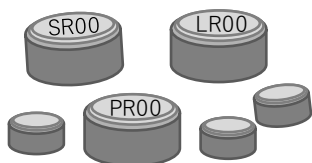
※燃やせないごみの収集日に指定ごみ袋で出してください。

セロハンテープなどで絶縁して出してください。



## ボタン電池

【形式：SR, LR, PR】



「ボタン電池回収協力店」に出す

※セロハンテープなどで絶縁して持ち込み

[『電池工業会』ホームページからお近くの回収協力店をご確認ください。](#) →



小型充電式電池本体  
モバイルバッテリー  
ポータブル電源  
加熱式・電子たばこ



「小型充電式電池等回収拠点」に出す

※膨張・破損しているものも出すことができます。

（できるだけ放電して使い切り、端子部やリード線をセロハンテープなどで絶縁して拠点窓口へ持ち込み）

【回収拠点】本庁舎、各支所、環境部事務所（大森町）  
環境部海岸車庫、七五郎沢廃棄物最終処分場、  
恵山クリーンセンター、南茅部クリーンセンター

[対象品目、絶縁方法など詳しくはこちら](#) →  
お問合せ：環境推進課（TEL 85-8238）



[製品によりメーカー回収も行われています。](#)

・リサイクルマークがあり、膨張・破損等していない  
小型充電式電池単体、モバイルバッテリーの回収



『JBRC』  
回収協力店



※事業所から排出されたものは回収しません。産業廃棄物として適正に処理してください。

お問合せ 函館市環境部清掃事業課 適正排出指導担当 TEL 51-0796