

# 石油製品小売価格調査結果

函館市市民部調べ  
令和5年11月10日調査  
(前回調査 令和5年10月12日)

## 1 調査対象店

家庭用灯油25店, プロパンガス16店, 軽油12店, A重油11店, レギュラーガソリン12店

## 2 小売価格の状況

### (1) 家庭用灯油(1ℓ ホームタンク用)

|    |          |                       |
|----|----------|-----------------------|
| 平均 | 120円 01銭 | 前回調査に比べ, 7円50銭, 約5.9% |
| 最高 | 135円 00銭 | 値下がりした。               |
| 最低 | 102円 00銭 |                       |

### (2) プロパンガス (5.0m<sup>3</sup>)

|    |            |                        |
|----|------------|------------------------|
| 平均 | 6,584円 38銭 | 前回調査に比べ, 15円38銭, 約0.2% |
| 最高 | 8,121円 00銭 | 値上がりした。                |
| 最低 | 4,453円 00銭 |                        |

### プロパンガス (10.0m<sup>3</sup>)

|    |             |                        |
|----|-------------|------------------------|
| 平均 | 10,843円 56銭 | 前回調査に比べ, 31円43銭, 約0.3% |
| 最高 | 13,382円 00銭 | 値上がりした。                |
| 最低 | 7,125円 00銭  |                        |

### (3) 軽油 (1ℓ)

|    |          |                       |
|----|----------|-----------------------|
| 平均 | 149円 46銭 | 前回調査に比べ, 1円99銭, 約1.3% |
| 最高 | 159円 59銭 | 値下がりした。               |
| 最低 | 141円 00銭 |                       |

### (4) A重油 (1ℓ)

|    |          |                     |
|----|----------|---------------------|
| 平均 | 116円 80銭 | 前回調査に比べ, 4円88銭, 約4% |
| 最高 | 134円 00銭 | 値下がりした。             |
| 最低 | 100円 00銭 |                     |

### (5) ガソリン (1ℓ) (レギュラー現金)

|    |          |                       |
|----|----------|-----------------------|
| 平均 | 167円 63銭 | 前回調査に比べ, 2円45銭, 約1.4% |
| 最高 | 174円 00銭 | 値下がりした。               |
| 最低 | 161円 00銭 |                       |

消費税10%を含む価格です。

石油製品平均, 最高, 最低価格の推移

(単位:円)

|            |    | 灯油     | プロパンガス            |                    | 軽油     | A重油    | ガソリン   |
|------------|----|--------|-------------------|--------------------|--------|--------|--------|
|            |    | 1リットル  | 5.0m <sup>3</sup> | 10.0m <sup>3</sup> |        |        | 現金     |
| 令和5年4月12日  | 平均 | 117.23 | 6,631.56          | 10,950.88          | 148.51 | 117.14 | 167.23 |
|            | 最高 | 130.00 | 8,899.00          | 14,828.00          | 160.69 | 129.00 | 177.10 |
|            | 最低 | 103.00 | 4,586.00          | 7,390.00           | 143.00 | 105.00 | 163.00 |
| 令和5年5月12日  | 平均 | 117.07 | 6,612.19          | 11,025.19          | 147.53 | 116.68 | 166.25 |
|            | 最高 | 125.00 | 8,965.00          | 14,850.00          | 160.69 | 125.00 | 177.10 |
|            | 最低 | 103.00 | 4,586.00          | 7,390.00           | 141.00 | 105.00 | 161.00 |
| 令和5年6月12日  | 平均 | 116.85 | 6,641.94          | 10,946.63          | 146.29 | 115.77 | 164.76 |
|            | 最高 | 125.40 | 8,948.00          | 14,817.00          | 160.69 | 125.00 | 177.10 |
|            | 最低 | 103.00 | 4,586.00          | 7,390.00           | 139.00 | 102.00 | 159.00 |
| 令和5年7月12日  | 平均 | 117.54 | 6,624.00          | 10,922.00          | 152.36 | 116.87 | 170.40 |
|            | 最高 | 129.00 | 8,921.00          | 14,762.00          | 169.00 | 129.00 | 180.00 |
|            | 最低 | 108.00 | 4,586.00          | 7,390.00           | 142.00 | 103.00 | 162.00 |
| 令和5年8月10日  | 平均 | 119.34 | 6,560.19          | 10,794.31          | 163.35 | 118.71 | 182.40 |
|            | 最高 | 140.00 | 8,121.00          | 13,382.00          | 182.00 | 139.00 | 194.00 |
|            | 最低 | 109.00 | 4,586.00          | 7,390.00           | 149.00 | 105.00 | 179.00 |
| 令和5年9月12日  | 平均 | 127.33 | 6,633.69          | 10,941.50          | 164.29 | 123.84 | 182.92 |
|            | 最高 | 140.00 | 9,086.00          | 15,092.00          | 182.00 | 139.00 | 194.00 |
|            | 最低 | 114.00 | 4,586.00          | 7,390.00           | 154.00 | 105.00 | 178.00 |
| 令和5年10月12日 | 平均 | 127.51 | 6,569.00          | 10,812.13          | 151.45 | 121.68 | 170.08 |
|            | 最高 | 140.00 | 8,121.00          | 13,382.00          | 162.89 | 139.00 | 179.30 |
|            | 最低 | 107.00 | 4,453.00          | 7,125.00           | 143.00 | 102.00 | 163.00 |
| 令和5年11月10日 | 平均 | 120.01 | 6,584.38          | 10,843.56          | 149.46 | 116.80 | 167.63 |
|            | 最高 | 135.00 | 8,121.00          | 13,382.00          | 159.59 | 134.00 | 174.00 |
|            | 最低 | 102.00 | 4,453.00          | 7,125.00           | 141.00 | 100.00 | 161.00 |
|            | 平均 |        |                   |                    |        |        |        |
|            | 最高 |        |                   |                    |        |        |        |
|            | 最低 |        |                   |                    |        |        |        |
|            | 平均 |        |                   |                    |        |        |        |
|            | 最高 |        |                   |                    |        |        |        |
|            | 最低 |        |                   |                    |        |        |        |
|            | 平均 |        |                   |                    |        |        |        |
|            | 最高 |        |                   |                    |        |        |        |
|            | 最低 |        |                   |                    |        |        |        |

消費税を含む価格です。

石油製品価格の増減率

|       | 灯油     | プロパンガス            |                    | 軽油     | A重油    | ガソリン   |
|-------|--------|-------------------|--------------------|--------|--------|--------|
|       | 1リットル  | 5.0m <sup>3</sup> | 10.0m <sup>3</sup> |        |        | 現金     |
| 前年度3月 | 117.39 | 6,629.38          | 10,946.50          | 147.51 | 117.14 | 166.07 |
| 4月    | -0.16  | 2.18              | 4.38               | 1.00   | 0      | 1.16   |
|       | -0.1   | 0.03              | 0.04               | 0.7    | 0      | 0.7    |
| 5月    | -0.16  | -19.37            | 74.31              | -0.98  | -0.46  | -0.98  |
|       | -0.1   | -0.3              | 0.7                | -0.7   | -0.4   | -0.6   |
| 6月    | -0.22  | 29.75             | -78.56             | -1.24  | -0.91  | -1.49  |
|       | -0.2   | 0.4               | -0.7               | -0.8   | -0.8   | -0.9   |
| 7月    | 0.69   | -17.94            | -24.63             | 6.07   | 1.10   | 5.64   |
|       | 0.6    | -0.3              | -0.2               | 4.1    | 1.0    | 3.4    |
| 8月    | 1.80   | -63.81            | -127.69            | 10.99  | 1.84   | 12.00  |
|       | 1.5    | -1.0              | -1.2               | 7.2    | 1.6    | 7.0    |
| 9月    | 7.99   | 73.50             | 147.19             | 0.94   | 5.13   | 0.52   |
|       | 6.7    | 1.1               | 1.4                | 0.6    | 4.3    | 0.3    |
| 10月   | 0.18   | -64.69            | -129.37            | -12.84 | -2.16  | -12.84 |
|       | 0.1    | -1.0              | -1.2               | -7.8   | -1.7   | -7.0   |
| 11月   | -7.50  | 15.38             | 31.43              | -1.99  | -4.88  | -2.45  |
|       | -5.9   | 0.2               | 0.3                | -1.3   | -4.0   | -1.4   |
| 12月   |        |                   |                    |        |        |        |
| 1月    |        |                   |                    |        |        |        |
| 2月    |        |                   |                    |        |        |        |
| 3月    |        |                   |                    |        |        |        |

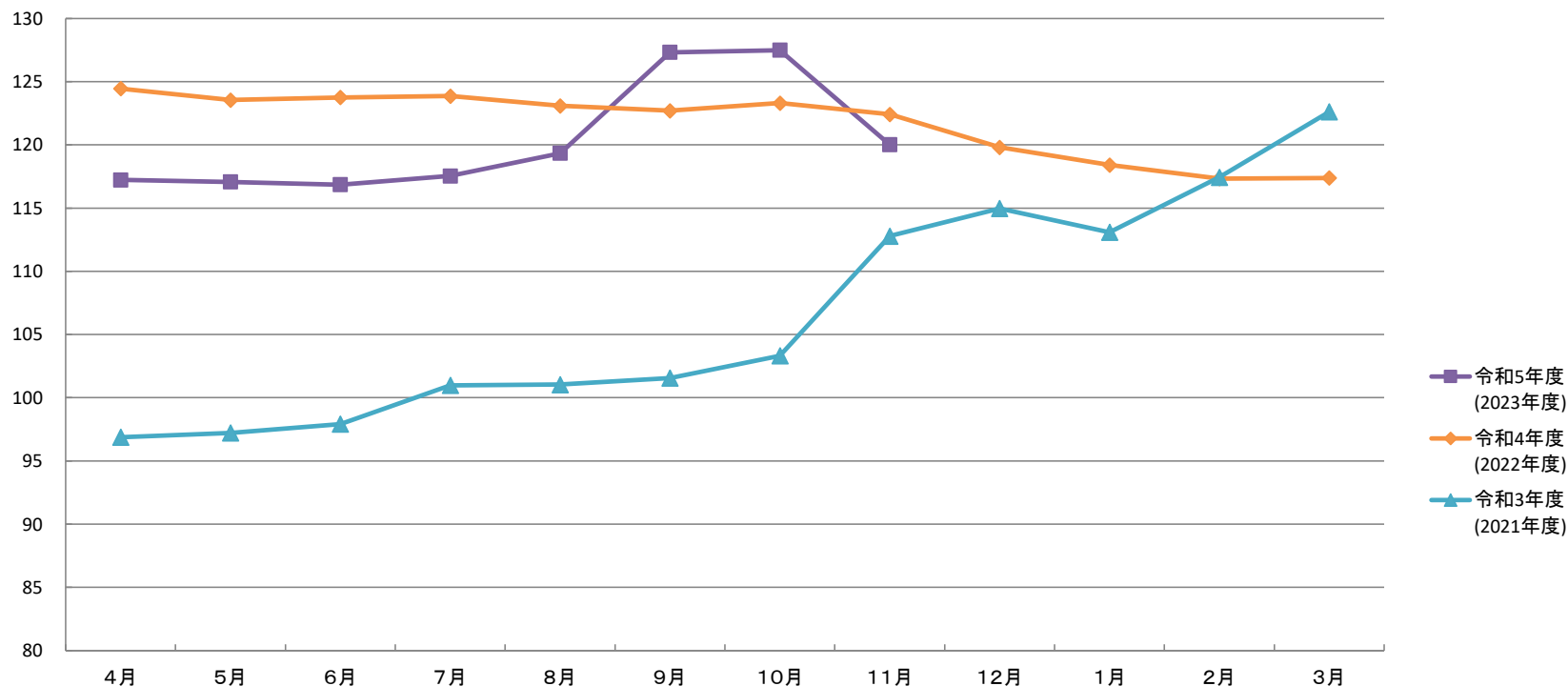
上段:金額(円・銭)  
下段:パーセンテージ

※増減率について…

○小数点第2位を四捨五入し、小数点第1位まで表示。

ただし、小数点第2位を四捨五入し0.1%に満たない場合は、小数点第3位を四捨五入し、  
小数点第2位まで表示。

# 家庭用灯油平均価格推移(1リットル ホームタンク用)

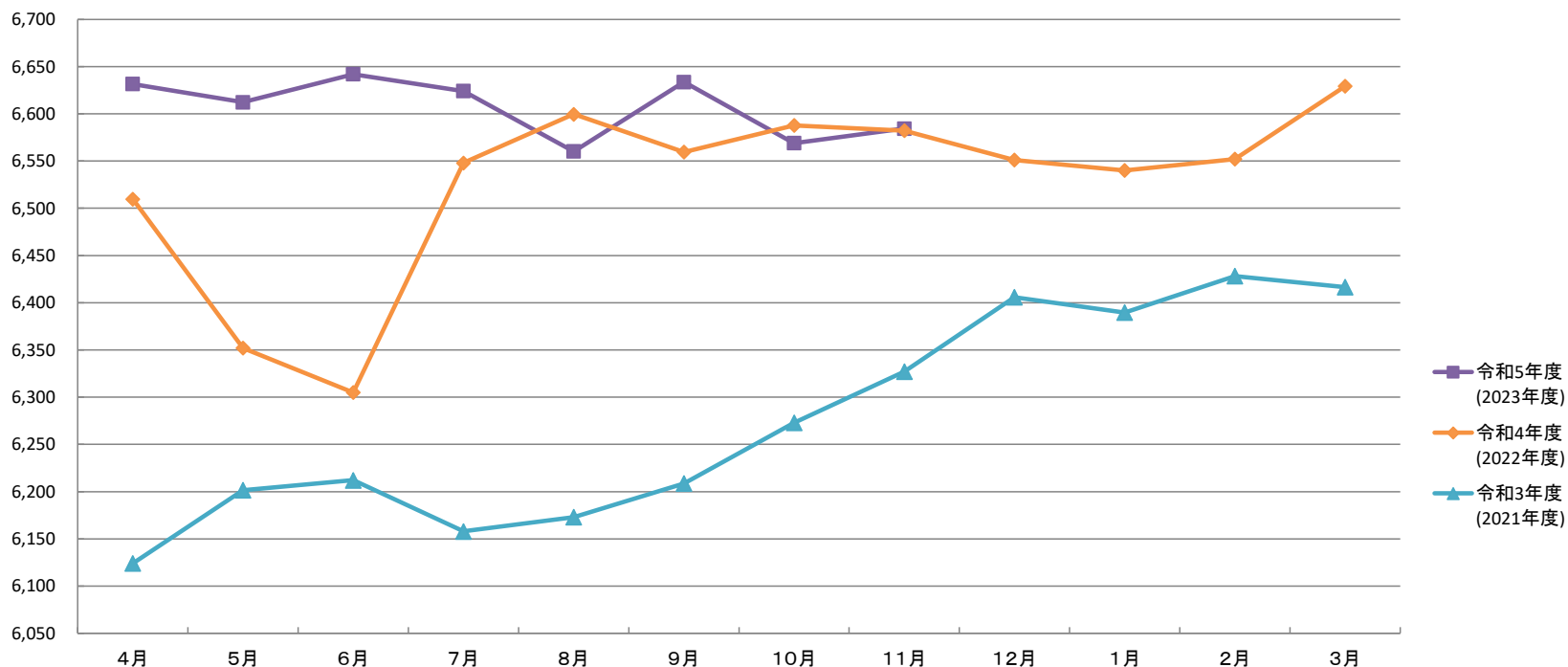


家庭用灯油価格推移(1リットル ホームタンク用)

(単位:円, %)

|                   |    | 4月     | 5月     | 6月     | 7月     | 8月     | 9月     | 10月    | 11月    | 12月    | 1月     | 2月     | 3月     | 年度     | 前年度増減率 |
|-------------------|----|--------|--------|--------|--------|--------|--------|--------|--------|--------|--------|--------|--------|--------|--------|
| 令和5年度<br>(2023年度) | 平均 | 117.23 | 117.07 | 116.85 | 117.54 | 119.34 | 127.33 | 127.51 | 120.01 |        |        |        |        | 120.36 | -1.1   |
|                   | 最高 | 130.00 | 125.00 | 125.40 | 129.00 | 140.00 | 140.00 | 140.00 | 135.00 |        |        |        |        | 140.00 | 5.2    |
|                   | 最低 | 103.00 | 103.00 | 103.00 | 108.00 | 109.00 | 114.00 | 107.00 | 102.00 |        |        |        |        | 102.00 | -1.0   |
| 令和4年度<br>(2022年度) | 平均 | 124.46 | 123.55 | 123.76 | 123.86 | 123.09 | 122.70 | 123.31 | 122.42 | 119.81 | 118.41 | 117.34 | 117.39 | 121.68 | 14.1   |
|                   | 最高 | 133.10 | 133.00 | 133.00 | 133.00 | 133.00 | 133.00 | 133.00 | 133.00 | 130.00 | 131.00 | 132.00 | 132.00 | 133.10 | -4.0   |
|                   | 最低 | 116.00 | 111.00 | 116.00 | 115.00 | 110.00 | 110.00 | 110.00 | 103.00 | 103.00 | 109.00 | 103.00 | 103.00 | 103.00 | 19.8   |
| 令和3年度<br>(2021年度) | 平均 | 96.89  | 97.22  | 97.92  | 100.98 | 101.04 | 101.55 | 103.32 | 112.79 | 114.97 | 113.09 | 117.44 | 122.63 | 106.65 | 30.9   |
|                   | 最高 | 106.70 | 106.70 | 112.20 | 116.60 | 116.60 | 119.90 | 125.40 | 132.00 | 129.80 | 127.60 | 133.10 | 138.60 | 138.60 | 38.6   |
|                   | 最低 | 86.00  | 89.00  | 89.00  | 93.00  | 93.00  | 93.00  | 95.00  | 106.00 | 103.40 | 104.00 | 107.00 | 116.00 | 86.00  | 41.0   |

## プロパンガス平均価格推移(5m<sup>3</sup>)

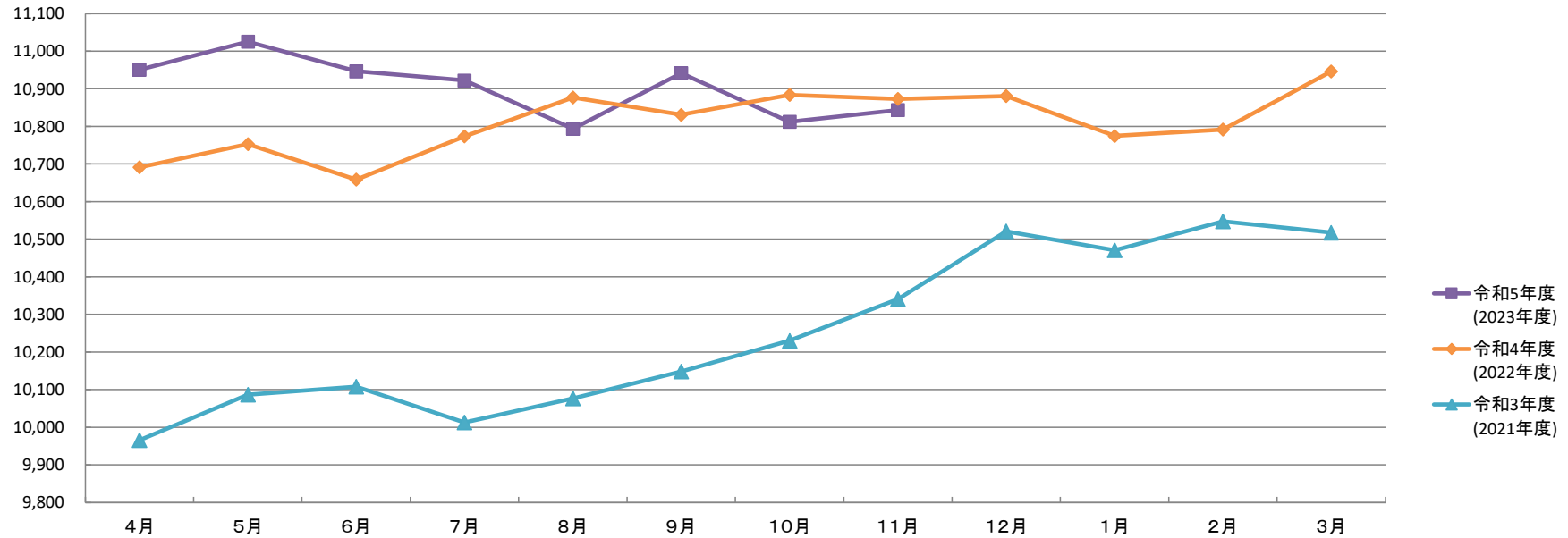


プロパンガス価格推移(5m<sup>3</sup>)

(単位:円, %)

|                   |    | 4月       | 5月       | 6月       | 7月       | 8月       | 9月       | 10月      | 11月      | 12月      | 1月       | 2月       | 3月       | 年度       | 前年度増減率 |
|-------------------|----|----------|----------|----------|----------|----------|----------|----------|----------|----------|----------|----------|----------|----------|--------|
| 令和5年度<br>(2023年度) | 平均 | 6,631.56 | 6,612.19 | 6,641.94 | 6,624.00 | 6,560.19 | 6,633.69 | 6,569.00 | 6,584.38 |          |          |          |          | 6,607.12 | 1.24   |
|                   | 最高 | 8,899.00 | 8,965.00 | 8,948.00 | 8,921.00 | 8,121.00 | 9,086.00 | 8,121.00 | 8,121.00 |          |          |          |          | 9,086.00 | 1.5    |
|                   | 最低 | 4,586.00 | 4,586.00 | 4,586.00 | 4,586.00 | 4,586.00 | 4,586.00 | 4,453.00 | 4,453.00 |          |          |          |          | 4,453.00 | 0.3    |
| 令和4年度<br>(2022年度) | 平均 | 6,509.81 | 6,351.94 | 6,305.00 | 6,548.00 | 6,599.63 | 6,559.50 | 6,587.75 | 6,582.31 | 6,551.13 | 6,540.06 | 6,552.06 | 6,629.38 | 6,526.38 | 3.98   |
|                   | 最高 | 8,121.00 | 8,778.00 | 8,121.00 | 8,121.00 | 8,734.00 | 8,690.00 | 8,690.00 | 8,690.00 | 8,827.00 | 8,121.00 | 8,121.00 | 8,954.00 | 8,954.00 | 5.0    |
|                   | 最低 | 4,439.00 | 4,439.00 | 4,439.00 | 4,439.00 | 4,439.00 | 4,439.00 | 4,625.00 | 4,625.00 | 4,625.00 | 4,625.00 | 4,625.00 | 4,625.00 | 4,439.00 | 12.7   |
| 令和3年度<br>(2021年度) | 平均 | 6,124.00 | 6,201.38 | 6,212.06 | 6,157.88 | 6,173.00 | 6,208.56 | 6,272.88 | 6,326.94 | 6,405.88 | 6,389.69 | 6,428.13 | 6,416.63 | 6,276.42 | 5.37   |
|                   | 最高 | 7,821.00 | 7,821.00 | 8,046.00 | 7,821.00 | 7,821.00 | 8,222.00 | 7,821.00 | 8,101.00 | 8,519.00 | 8,121.00 | 8,525.00 | 8,121.00 | 8,525.00 | 7.6    |
|                   | 最低 | 3,939.00 | 3,939.00 | 3,939.00 | 3,939.00 | 3,939.00 | 3,939.00 | 4,176.00 | 4,176.00 | 4,176.00 | 4,176.00 | 4,176.00 | 4,176.00 | 3,939.00 | -0.5   |

# プロパンガス平均価格推移(10m<sup>3</sup>)

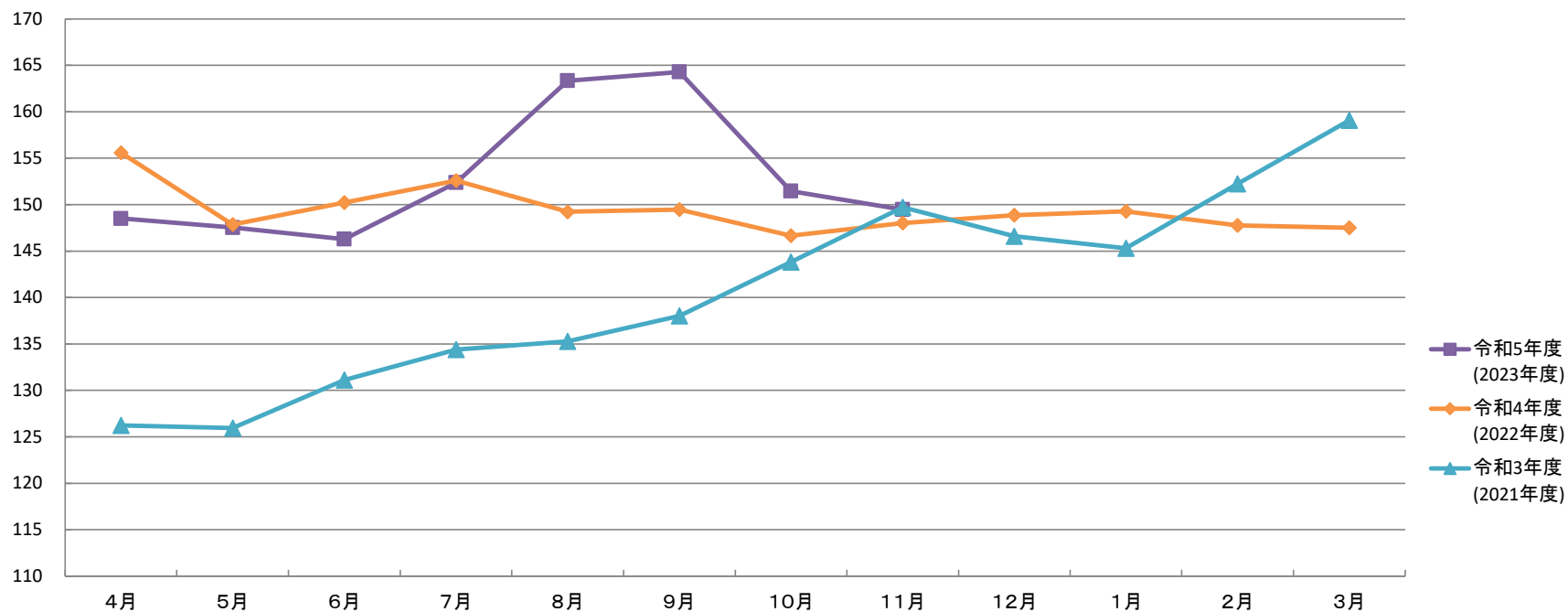


プロパンガス価格推移(10m<sup>3</sup>)

(単位: 円, %)

|                   |    | 4月        | 5月        | 6月        | 7月        | 8月        | 9月        | 10月       | 11月       | 12月       | 1月        | 2月        | 3月        | 年度        | 前年度増減率 |
|-------------------|----|-----------|-----------|-----------|-----------|-----------|-----------|-----------|-----------|-----------|-----------|-----------|-----------|-----------|--------|
| 令和5年度<br>(2023年度) | 平均 | 10,950.88 | 11,025.19 | 10,946.63 | 10,922.00 | 10,794.31 | 10,941.50 | 10,812.13 | 10,843.56 |           |           |           |           | 10,904.53 | 0.9    |
|                   | 最高 | 14,828.00 | 14,850.00 | 14,817.00 | 14,762.00 | 13,382.00 | 15,092.00 | 13,382.00 | 13,382.00 |           |           |           |           | 15,092.00 | 1.0    |
|                   | 最低 | 7,390.00  | 7,390.00  | 7,390.00  | 7,390.00  | 7,390.00  | 7,390.00  | 7,390.00  | 7,125.00  | 7,125.00  |           |           |           | 7,125.00  | 0.4    |
| 令和4年度<br>(2022年度) | 平均 | 10,691.38 | 10,753.13 | 10,658.94 | 10,773.50 | 10,876.75 | 10,830.88 | 10,883.81 | 10,872.94 | 10,880.69 | 10,774.69 | 10,791.81 | 10,946.50 | 10,811.25 | 5.5    |
|                   | 最高 | 13,382.00 | 14,696.00 | 13,382.00 | 13,382.00 | 14,608.00 | 14,520.00 | 14,520.00 | 14,520.00 | 14,685.00 | 13,382.00 | 13,382.00 | 14,938.00 | 14,938.00 | 5.3    |
|                   | 最低 | 7,097.00  | 7,097.00  | 7,097.00  | 7,097.00  | 7,097.00  | 7,097.00  | 7,468.00  | 7,468.00  | 7,468.00  | 7,468.00  | 7,468.00  | 7,468.00  | 7,097.00  | 16.4   |
| 令和3年度<br>(2021年度) | 平均 | 9,965.94  | 10,086.69 | 10,108.06 | 10,013.13 | 10,077.13 | 10,148.38 | 10,230.19 | 10,340.75 | 10,521.13 | 10,470.56 | 10,547.44 | 10,517.56 | 10,252.25 | 6.5    |
|                   | 最高 | 12,782.00 | 12,782.00 | 13,233.00 | 12,782.00 | 12,782.00 | 13,585.00 | 12,782.00 | 13,382.00 | 14,179.00 | 13,382.00 | 14,190.00 | 13,382.00 | 14,190.00 | 10.2   |
|                   | 最低 | 6,096.00  | 6,096.00  | 6,096.00  | 6,096.00  | 6,096.00  | 6,096.00  | 6,571.00  | 6,571.00  | 6,571.00  | 6,571.00  | 6,571.00  | 6,571.00  | 6,096.00  | -0.7   |

# 軽油平均価格推移(1リットル)

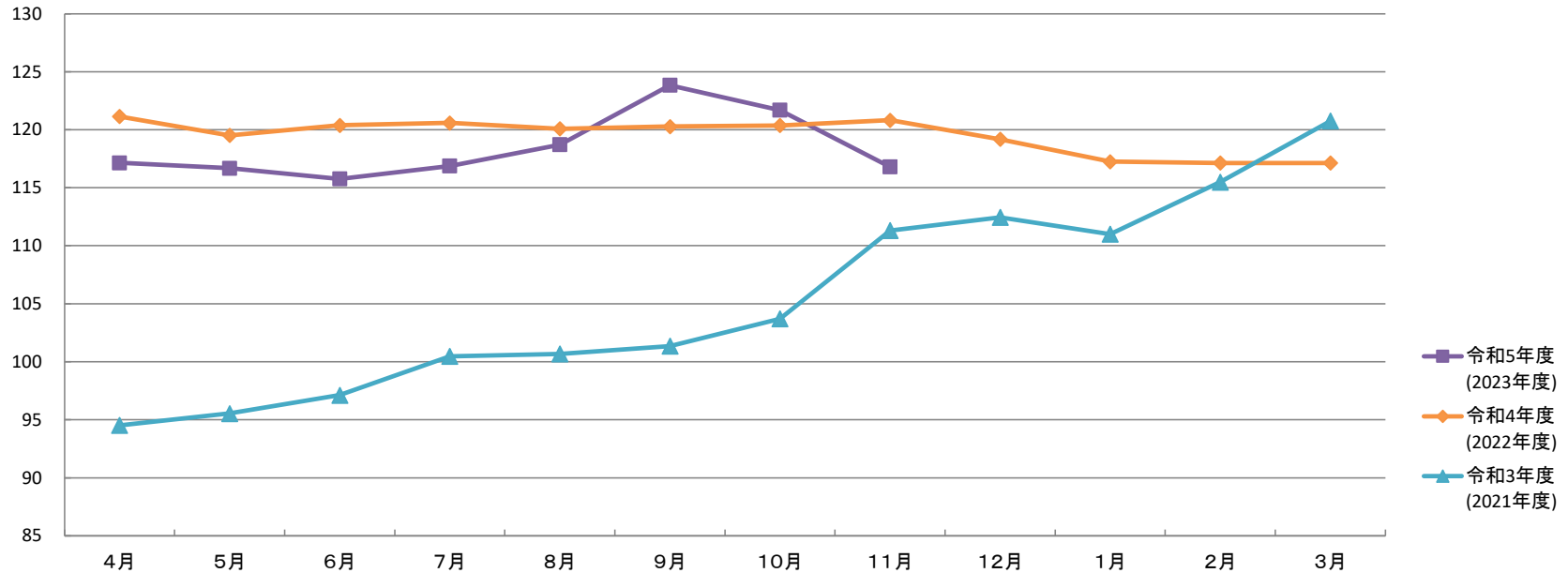


軽油価格推移(1リットル)

(単位:円, %)

|                   |    | 4月     | 5月     | 6月     | 7月     | 8月     | 9月     | 10月    | 11月    | 12月    | 1月     | 2月     | 3月     | 年度     | 前年度<br>増減率 |
|-------------------|----|--------|--------|--------|--------|--------|--------|--------|--------|--------|--------|--------|--------|--------|------------|
| 令和5年度<br>(2023年度) | 平均 | 148.51 | 147.53 | 146.29 | 152.36 | 163.35 | 164.29 | 151.45 | 149.46 |        |        |        |        | 152.91 | 2.3        |
|                   | 最高 | 160.69 | 160.69 | 160.69 | 169.00 | 182.00 | 182.00 | 162.89 | 159.59 |        |        |        |        | 182.00 | 11.0       |
|                   | 最低 | 143.00 | 141.00 | 139.00 | 142.00 | 149.00 | 154.00 | 143.00 | 141.00 |        |        |        |        | 139.00 | 2.2        |
| 令和4年度<br>(2022年度) | 平均 | 155.58 | 147.85 | 150.23 | 152.59 | 149.23 | 149.47 | 146.67 | 148.01 | 148.87 | 149.27 | 147.76 | 147.51 | 149.42 | 6.2        |
|                   | 最高 | 163.99 | 158.49 | 162.89 | 160.69 | 160.69 | 160.69 | 160.69 | 160.90 | 160.69 | 160.69 | 160.69 | 160.69 | 163.99 | -4.5       |
|                   | 最低 | 144.00 | 136.00 | 141.00 | 141.00 | 141.00 | 144.00 | 143.00 | 145.00 | 143.00 | 143.00 | 141.00 | 139.00 | 136.00 | 19.3       |
| 令和3年度<br>(2021年度) | 平均 | 126.23 | 125.96 | 131.13 | 134.40 | 135.28 | 138.03 | 143.83 | 149.73 | 146.61 | 145.31 | 152.24 | 159.08 | 140.65 | 27.1       |
|                   | 最高 | 137.59 | 137.59 | 139.79 | 143.09 | 143.09 | 145.29 | 148.59 | 154.09 | 152.00 | 152.99 | 163.99 | 171.69 | 171.69 | 24.8       |
|                   | 最低 | 114.00 | 114.00 | 114.00 | 114.00 | 126.00 | 124.00 | 135.00 | 141.00 | 135.00 | 136.00 | 143.00 | 150.00 | 114.00 | 31.0       |

# A重油平均価格推移(1リットル)



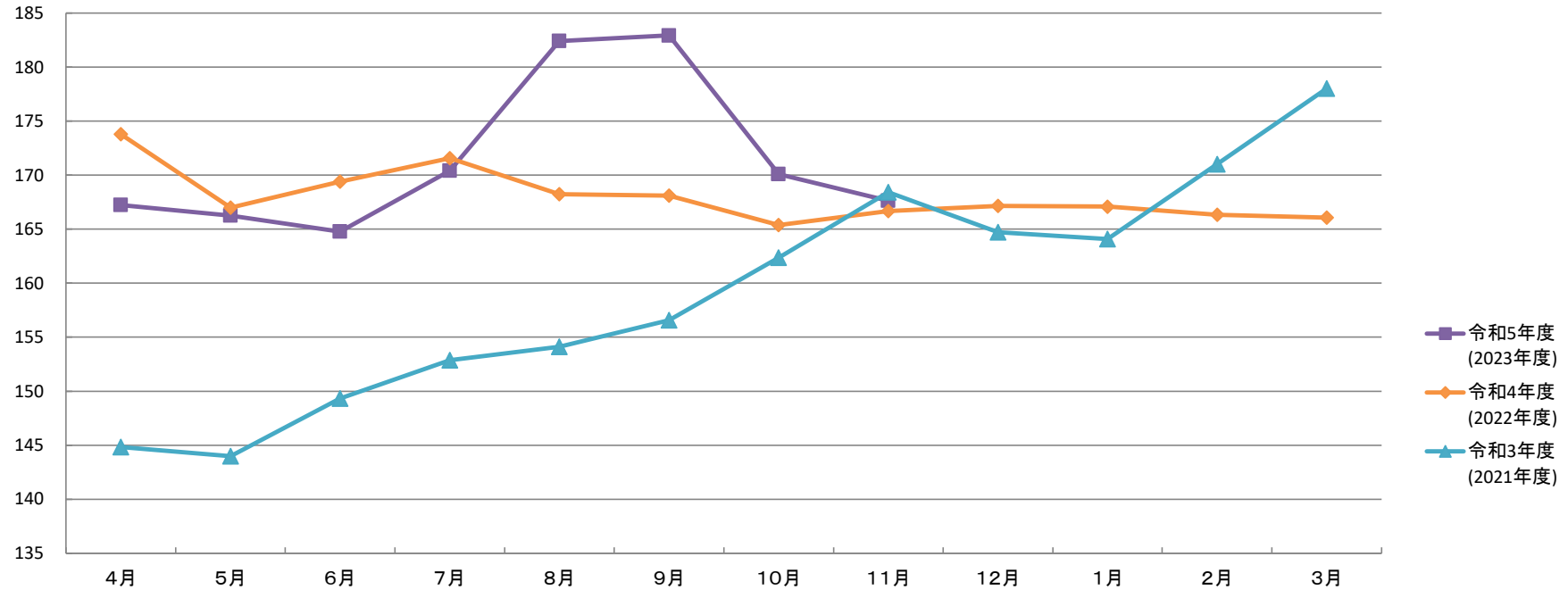
A重油価格推移(1リットル)

(単位:円, %)

|                   |    | 4月     | 5月     | 6月     | 7月     | 8月     | 9月     | 10月    | 11月    | 12月    | 1月     | 2月     | 3月     | 年度     | 前年度増減率 |
|-------------------|----|--------|--------|--------|--------|--------|--------|--------|--------|--------|--------|--------|--------|--------|--------|
| 令和5年度<br>(2023年度) | 平均 | 117.14 | 116.68 | 115.77 | 116.87 | 118.71 | 123.84 | 121.68 | 116.80 |        |        |        |        | 118.44 | -0.9   |
|                   | 最高 | 129.00 | 125.00 | 125.00 | 129.00 | 139.00 | 139.00 | 139.00 | 134.00 |        |        |        |        | 139.00 | 3.6    |
|                   | 最低 | 105.00 | 105.00 | 102.00 | 103.00 | 105.00 | 105.00 | 102.00 | 100.00 |        |        |        |        | 100.00 | -2.9   |
| 令和4年度<br>(2022年度) | 平均 | 121.15 | 119.51 | 120.38 | 120.58 | 120.08 | 120.27 | 120.36 | 120.82 | 119.17 | 117.25 | 117.14 | 117.14 | 119.49 | 13.4   |
|                   | 最高 | 134.20 | 133.00 | 133.00 | 133.00 | 133.00 | 133.00 | 133.00 | 133.00 | 129.00 | 130.00 | 131.00 | 131.00 | 134.20 | -5.4   |
|                   | 最低 | 105.00 | 105.00 | 105.00 | 105.00 | 105.00 | 103.00 | 103.00 | 103.00 | 103.00 | 103.00 | 103.00 | 103.00 | 103.00 | 25.6   |
| 令和3年度<br>(2021年度) | 平均 | 94.54  | 95.55  | 97.12  | 100.48 | 100.68 | 101.35 | 103.70 | 111.31 | 112.45 | 111.00 | 115.49 | 120.75 | 105.37 | 30.6   |
|                   | 最高 | 106.00 | 106.00 | 110.00 | 114.40 | 114.40 | 117.70 | 123.20 | 129.80 | 127.60 | 128.70 | 134.20 | 141.90 | 141.90 | 41.9   |
|                   | 最低 | 82.00  | 82.00  | 84.00  | 88.00  | 88.00  | 88.00  | 94.00  | 98.00  | 98.00  | 98.00  | 98.00  | 105.00 | 82.00  | 49.1   |



# レギュラーガソリン平均価格推移(1リットル現金)



レギュラーガソリン価格推移(1リットル現金)

(単位:円, %)

|                   |    | 4月     | 5月     | 6月     | 7月     | 8月     | 9月     | 10月    | 11月    | 12月    | 1月     | 2月     | 3月     | 年度     | 前年度増減率 |
|-------------------|----|--------|--------|--------|--------|--------|--------|--------|--------|--------|--------|--------|--------|--------|--------|
| 令和5年度<br>(2023年度) | 平均 | 167.23 | 166.25 | 164.76 | 170.40 | 182.40 | 182.92 | 170.08 | 167.63 |        |        |        |        | 171.46 | 2.0    |
|                   | 最高 | 177.10 | 177.10 | 177.10 | 180.00 | 194.00 | 194.00 | 179.30 | 174.00 |        |        |        |        | 194.00 | 5.0    |
|                   | 最低 | 163.00 | 161.00 | 159.00 | 162.00 | 179.00 | 178.00 | 163.00 | 161.00 |        |        |        |        | 159.00 | 0.6    |
| 令和4年度<br>(2022年度) | 平均 | 173.79 | 166.99 | 169.39 | 171.56 | 168.23 | 168.10 | 165.38 | 166.68 | 167.15 | 167.08 | 166.32 | 166.07 | 168.06 | 5.6    |
|                   | 最高 | 184.80 | 177.10 | 179.30 | 181.50 | 177.10 | 180.40 | 177.10 | 177.10 | 177.10 | 177.10 | 177.10 | 177.10 | 184.80 | -4.0   |
|                   | 最低 | 166.00 | 158.00 | 163.00 | 163.00 | 162.00 | 164.00 | 161.00 | 163.00 | 161.00 | 162.00 | 161.00 | 159.00 | 158.00 | 17.9   |
| 令和3年度<br>(2021年度) | 平均 | 144.84 | 143.99 | 149.34 | 152.88 | 154.11 | 156.58 | 162.37 | 168.42 | 164.72 | 164.08 | 171.01 | 178.01 | 159.20 | 24.3   |
|                   | 最高 | 159.80 | 151.60 | 155.70 | 159.50 | 161.70 | 162.80 | 168.30 | 174.90 | 172.70 | 173.80 | 184.80 | 192.50 | 192.50 | 26.8   |
|                   | 最低 | 134.00 | 134.00 | 134.00 | 134.00 | 148.00 | 146.00 | 157.00 | 163.00 | 157.00 | 158.00 | 165.00 | 172.00 | 134.00 | 28.8   |