

# 石油製品小売価格調査結果

函館市市民部調べ  
令和5年10月12日調査  
(前回調査 令和5年9月12日)

## 1 調査対象店

家庭用灯油25店, プロパンガス16店, 軽油12店, A重油11店, レギュラーガソリン12店

## 2 小売価格の状況

### (1) 家庭用灯油(1ℓ ホームタンク用)

平均	127円 51銭	前回調査に比べ, 0円18銭, 約0.1%
最高	140円 00銭	値上がりした。
最低	107円 00銭	

### (2) プロパンガス (5.0m<sup>3</sup>)

平均	6,569円 00銭	前回調査に比べ, 64円69銭, 約1%
最高	8,121円 00銭	値下がりした。
最低	4,453円 00銭	

### プロパンガス (10.0m<sup>3</sup>)

平均	10,812円 13銭	前回調査に比べ, 129円37銭, 約1.2%
最高	13,382円 00銭	値下がりした。
最低	7,125円 00銭	

### (3) 軽油 (1ℓ)

平均	151円 45銭	前回調査に比べ, 12円84銭, 約7.8%
最高	162円 89銭	値下がりした。
最低	143円 00銭	

### (4) A重油 (1ℓ)

平均	121円 68銭	前回調査に比べ, 2円16銭, 約1.7%
最高	139円 00銭	値下がりした。
最低	102円 00銭	

### (5) ガソリン (1ℓ) (レギュラー現金)

平均	170円 08銭	前回調査に比べ, 12円84銭, 約7%
最高	179円 30銭	値下がりした。
最低	163円 00銭	

消費税10%を含む価格です。

石油製品平均, 最高, 最低価格の推移

(単位:円)

		灯油	プロパンガス		軽油	A重油	ガソリン
		1リットル	5.0m <sup>3</sup>	10.0m <sup>3</sup>			現金
令和5年4月12日	平均	117.23	6,631.56	10,950.88	148.51	117.14	167.23
	最高	130.00	8,899.00	14,828.00	160.69	129.00	177.10
	最低	103.00	4,586.00	7,390.00	143.00	105.00	163.00
令和5年5月12日	平均	117.07	6,612.19	11,025.19	147.53	116.68	166.25
	最高	125.00	8,965.00	14,850.00	160.69	125.00	177.10
	最低	103.00	4,586.00	7,390.00	141.00	105.00	161.00
令和5年6月12日	平均	116.85	6,641.94	10,946.63	146.29	115.77	164.76
	最高	125.40	8,948.00	14,817.00	160.69	125.00	177.10
	最低	103.00	4,586.00	7,390.00	139.00	102.00	159.00
令和5年7月12日	平均	117.54	6,624.00	10,922.00	152.36	116.87	170.40
	最高	129.00	8,921.00	14,762.00	169.00	129.00	180.00
	最低	108.00	4,586.00	7,390.00	142.00	103.00	162.00
令和5年8月10日	平均	119.34	6,560.19	10,794.31	163.35	118.71	182.40
	最高	140.00	8,121.00	13,382.00	182.00	139.00	194.00
	最低	109.00	4,586.00	7,390.00	149.00	105.00	179.00
令和5年9月12日	平均	127.33	6,633.69	10,941.50	164.29	123.84	182.92
	最高	140.00	9,086.00	15,092.00	182.00	139.00	194.00
	最低	114.00	4,586.00	7,390.00	154.00	105.00	178.00
令和5年10月12日	平均	127.51	6,569.00	10,812.13	151.45	121.68	170.08
	最高	140.00	8,121.00	13,382.00	162.89	139.00	179.30
	最低	107.00	4,453.00	7,125.00	143.00	102.00	163.00
	平均						
	最高						
	最低						
	平均						
	最高						
	最低						
	平均						
	最高						
	最低						

消費税を含む価格です。

## 石油製品価格の増減率

	灯 油	プロパンガス		軽 油	A 重 油	ガソリン
	1リットル	5. 0m <sup>3</sup>	10. 0m <sup>3</sup>			現金
前年度3月	117.39	6,629.38	10,946.50	147.51	117.14	166.07
4月	-0.16	2.18	4.38	1.00	0	1.16
	-0.1	0.03	0.04	0.7	0	0.7
5月	-0.16	-19.37	74.31	-0.98	-0.46	-0.98
	-0.1	-0.3	0.7	-0.7	-0.4	-0.6
6月	-0.22	29.75	-78.56	-1.24	-0.91	-1.49
	-0.2	0.4	-0.7	-0.8	-0.8	-0.9
7月	0.69	-17.94	-24.63	6.07	1.10	5.64
	0.6	-0.3	-0.2	4.1	1.0	3.4
8月	1.80	-63.81	-127.69	10.99	1.84	12.00
	1.5	-1.0	-1.2	7.2	1.6	7.0
9月	7.99	73.50	147.19	0.94	5.13	0.52
	6.7	1.1	1.4	0.6	4.3	0.3
10月	0.18	-64.69	-129.37	-12.84	-2.16	-12.84
	0.1	-1.0	-1.2	-7.8	-1.7	-7.0
11月						
12月						
1月						
2月						
3月						

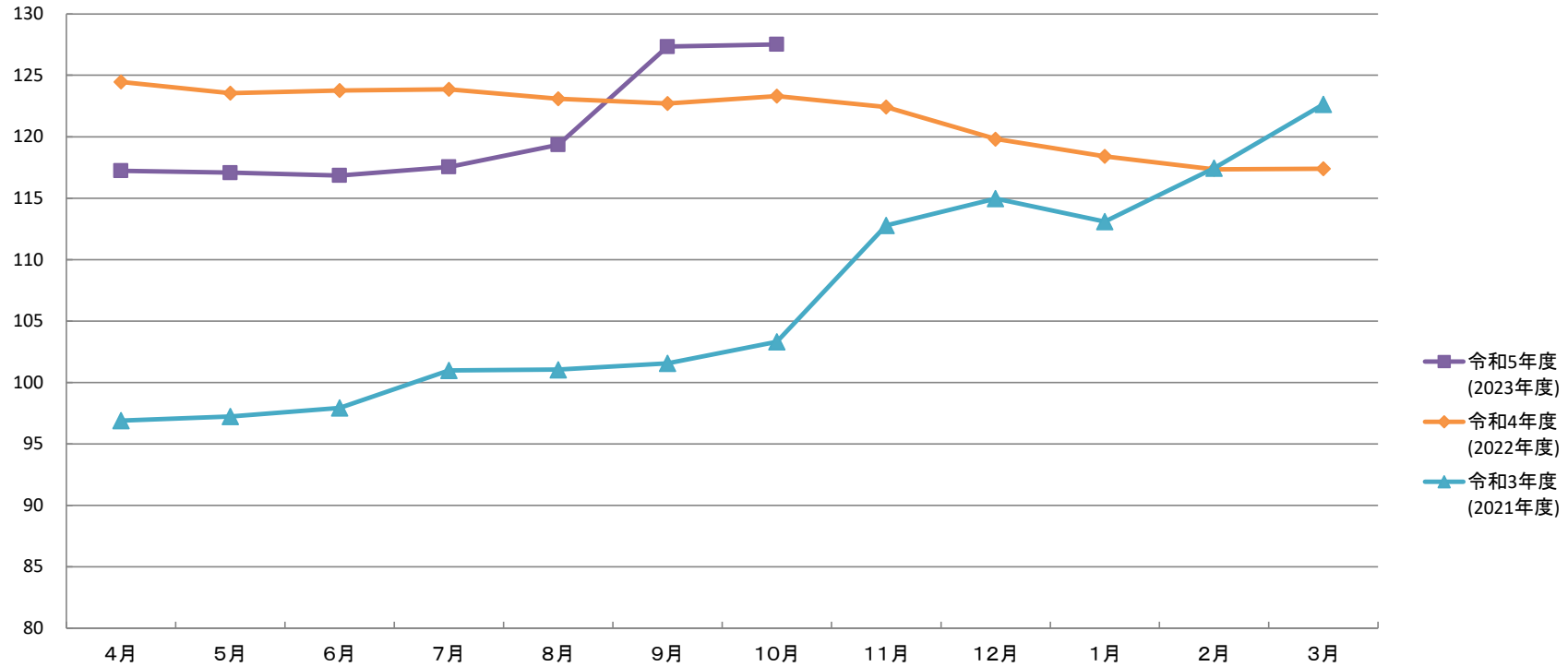
上段:金額(円・銭)  
下段:パーセンテージ

※増減率について…

○小数点第2位を四捨五入し、小数点第1位まで表示。

ただし、小数点第2位を四捨五入し0.1%に満たない場合は、小数点第3位を四捨五入し、  
小数点第2位まで表示。

# 家庭用灯油平均価格推移(1リットル ホームタンク用)

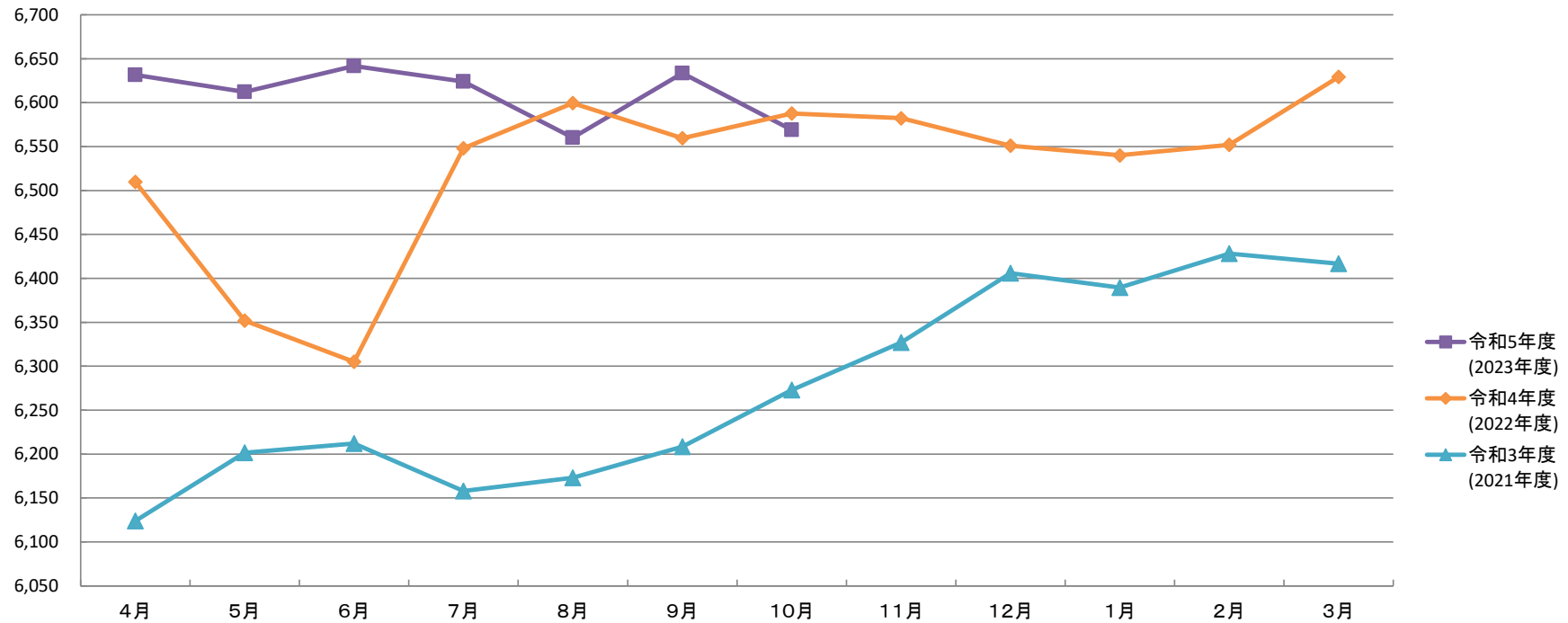


家庭用灯油価格推移(1リットル ホームタンク用)

(単位:円, %)

		4月	5月	6月	7月	8月	9月	10月	11月	12月	1月	2月	3月	年度	前年度 増減率
令和5年度 (2023年度)	平均	117.23	117.07	116.85	117.54	119.34	127.33	127.51						120.41	-1.0
	最高	130.00	125.00	125.40	129.00	140.00	140.00	140.00						140.00	5.2
	最低	103.00	103.00	103.00	108.00	109.00	114.00	107.00						103.00	0.0
令和4年度 (2022年度)	平均	124.46	123.55	123.76	123.86	123.09	122.70	123.31	122.42	119.81	118.41	117.34	117.39	121.68	14.1
	最高	133.10	133.00	133.00	133.00	133.00	133.00	133.00	133.00	130.00	131.00	132.00	132.00	133.10	-4.0
	最低	116.00	111.00	116.00	115.00	110.00	110.00	110.00	103.00	103.00	109.00	103.00	103.00	103.00	19.8
令和3年度 (2021年度)	平均	96.89	97.22	97.92	100.98	101.04	101.55	103.32	112.79	114.97	113.09	117.44	122.63	106.65	30.9
	最高	106.70	106.70	112.20	116.60	116.60	119.90	125.40	132.00	129.80	127.60	133.10	138.60	138.60	38.6
	最低	86.00	89.00	89.00	93.00	93.00	93.00	95.00	106.00	103.40	104.00	107.00	116.00	86.00	41.0

# プロパンガス平均価格推移(5m<sup>3</sup>)

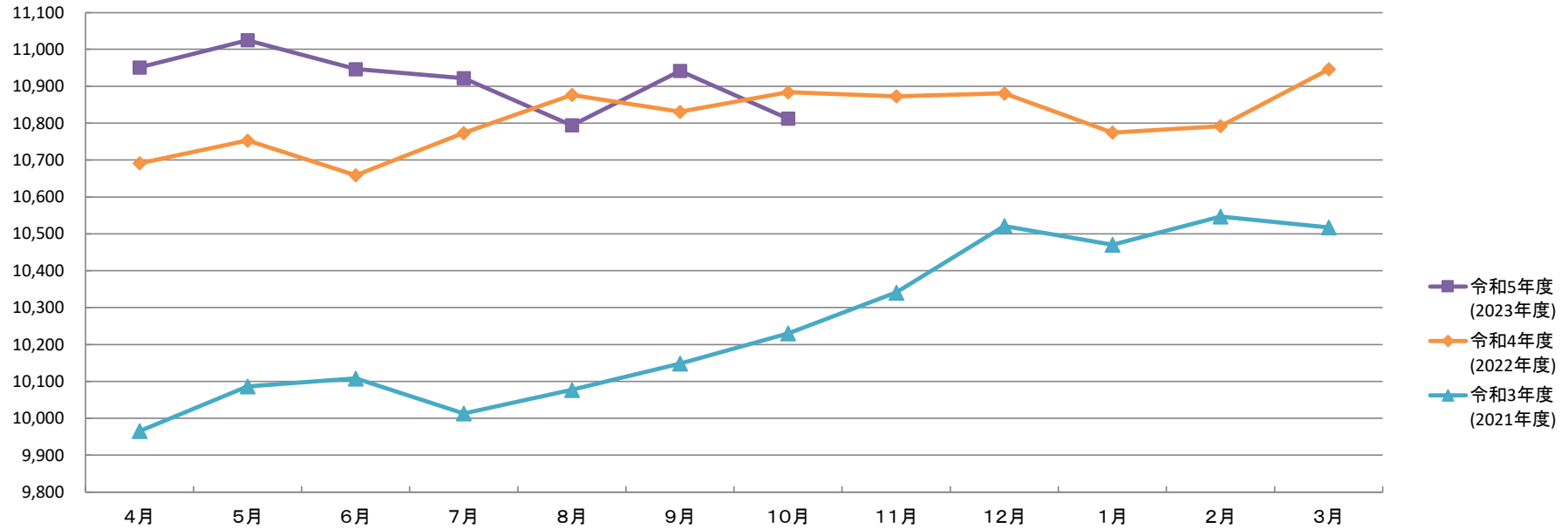


プロパンガス価格推移(5m<sup>3</sup>)

(単位:円, %)

		4月	5月	6月	7月	8月	9月	10月	11月	12月	1月	2月	3月	年度	前年度 増減率
令和5年度 (2023年度)	平均	6,631.56	6,612.19	6,641.94	6,624.00	6,560.19	6,633.69	6,569.00						6,610.37	1.29
	最高	8,899.00	8,965.00	8,948.00	8,921.00	8,121.00	9,086.00	8,121.00						9,086.00	1.5
	最低	4,586.00	4,586.00	4,586.00	4,586.00	4,586.00	4,586.00	4,453.00						4,453.00	0.3
令和4年度 (2022年度)	平均	6,509.81	6,351.94	6,305.00	6,548.00	6,599.63	6,559.50	6,587.75	6,582.31	6,551.13	6,540.06	6,552.06	6,629.38	6,526.38	3.98
	最高	8,121.00	8,778.00	8,121.00	8,121.00	8,734.00	8,690.00	8,690.00	8,690.00	8,827.00	8,121.00	8,121.00	8,954.00	8,954.00	5.0
	最低	4,439.00	4,439.00	4,439.00	4,439.00	4,439.00	4,439.00	4,625.00	4,625.00	4,625.00	4,625.00	4,625.00	4,625.00	4,439.00	12.7
令和3年度 (2021年度)	平均	6,124.00	6,201.38	6,212.06	6,157.88	6,173.00	6,208.56	6,272.88	6,326.94	6,405.88	6,389.69	6,428.13	6,416.63	6,276.42	5.37
	最高	7,821.00	7,821.00	8,046.00	7,821.00	7,821.00	8,222.00	7,821.00	8,101.00	8,519.00	8,121.00	8,525.00	8,121.00	8,525.00	7.6
	最低	3,939.00	3,939.00	3,939.00	3,939.00	3,939.00	3,939.00	4,176.00	4,176.00	4,176.00	4,176.00	4,176.00	4,176.00	3,939.00	-0.5

# プロパンガス平均価格推移(10m<sup>3</sup>)

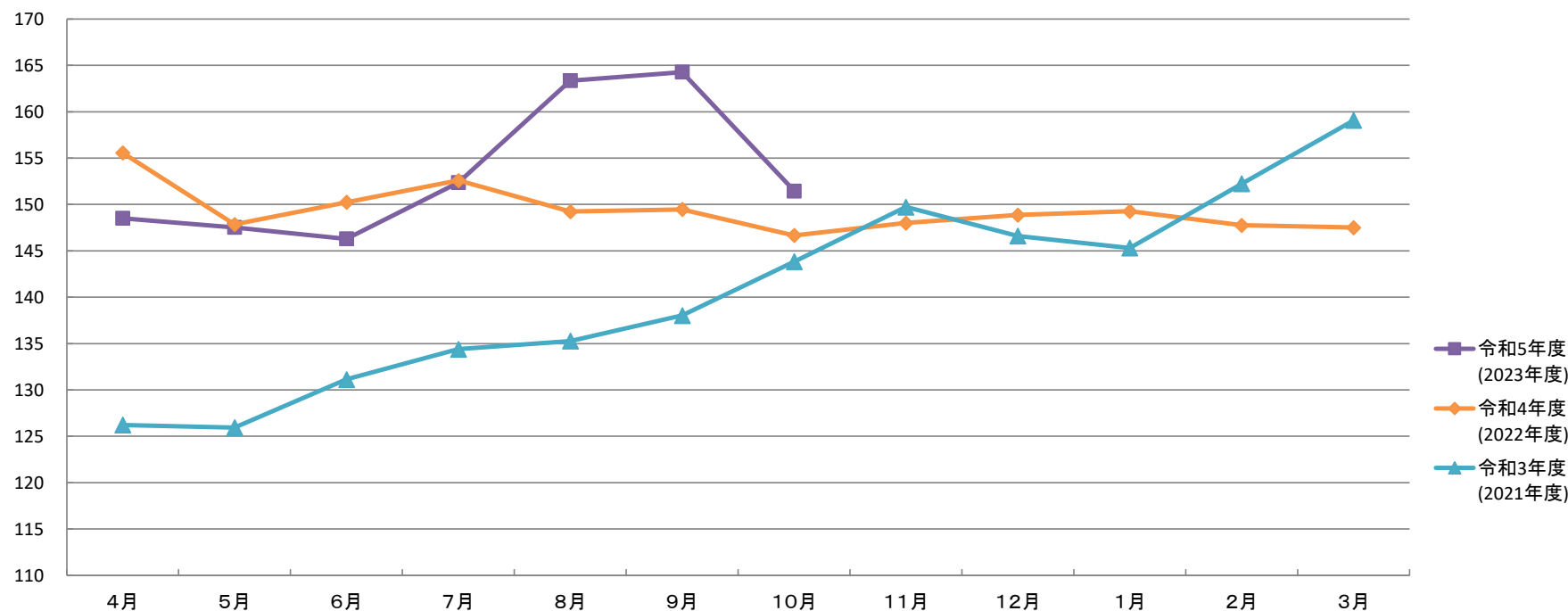


プロパンガス価格推移(10m<sup>3</sup>)

(単位:円, %)

		4月	5月	6月	7月	8月	9月	10月	11月	12月	1月	2月	3月	年度	前年度 増減率
令和5年度 (2023年度)	平均	10,950.88	11,025.19	10,946.63	10,922.00	10,794.31	10,941.50	10,812.13						10,913.23	0.9
	最高	14,828.00	14,850.00	14,817.00	14,762.00	13,382.00	15,092.00	13,382.00						15,092.00	1.0
	最低	7,390.00	7,390.00	7,390.00	7,390.00	7,390.00	7,390.00	7,125.00						7,125.00	0.4
令和4年度 (2022年度)	平均	10,691.38	10,753.13	10,658.94	10,773.50	10,876.75	10,830.88	10,883.81	10,872.94	10,880.69	10,774.69	10,791.81	10,946.50	10,811.25	5.5
	最高	13,382.00	14,696.00	13,382.00	13,382.00	14,608.00	14,520.00	14,520.00	14,520.00	14,685.00	13,382.00	13,382.00	14,938.00	14,938.00	5.3
	最低	7,097.00	7,097.00	7,097.00	7,097.00	7,097.00	7,097.00	7,468.00	7,468.00	7,468.00	7,468.00	7,468.00	7,468.00	7,097.00	16.4
令和3年度 (2021年度)	平均	9,965.94	10,086.69	10,108.06	10,013.13	10,077.13	10,148.38	10,230.19	10,340.75	10,521.13	10,470.56	10,547.44	10,517.56	10,252.25	6.5
	最高	12,782.00	12,782.00	13,233.00	12,782.00	12,782.00	13,585.00	12,782.00	13,382.00	14,179.00	13,382.00	14,190.00	13,382.00	14,190.00	10.2
	最低	6,096.00	6,096.00	6,096.00	6,096.00	6,096.00	6,096.00	6,571.00	6,571.00	6,571.00	6,571.00	6,571.00	6,571.00	6,096.00	-0.7

# 軽油平均価格推移(1リットル)

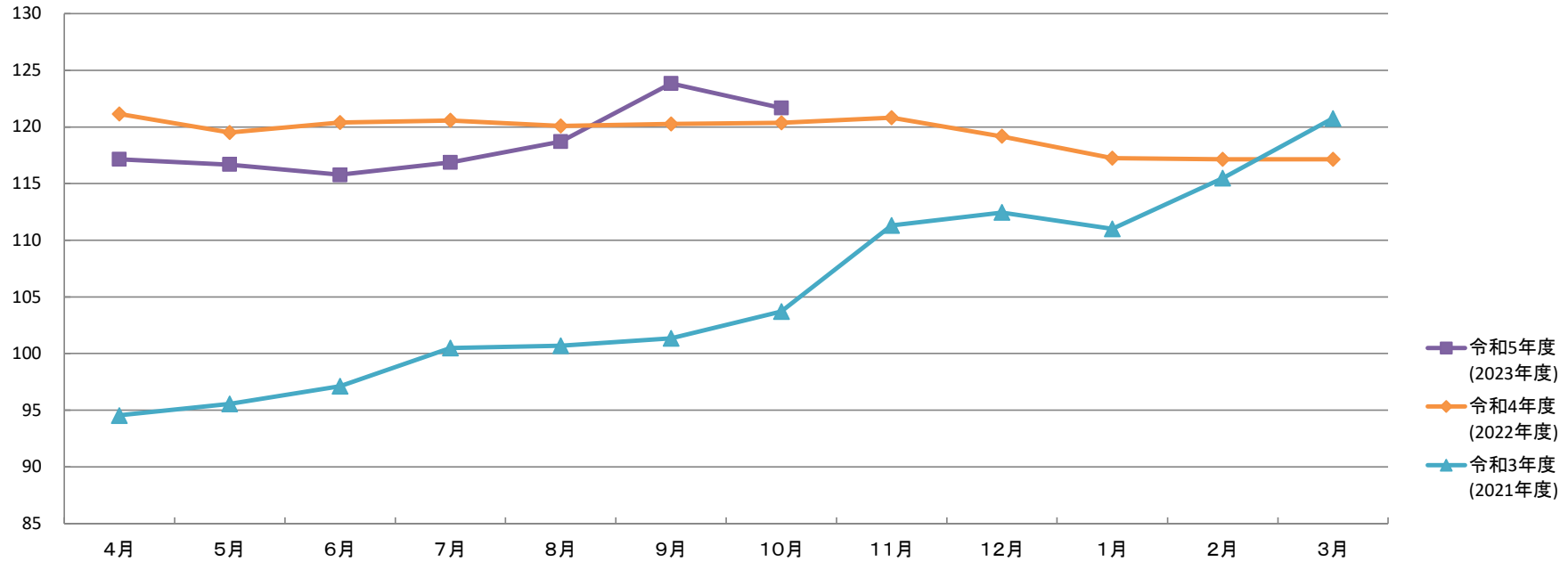


軽油価格推移(1リットル)

(単位:円, %)

		4月	5月	6月	7月	8月	9月	10月	11月	12月	1月	2月	3月	年度	前年度 増減率
令和5年度 (2023年度)	平均	148.51	147.53	146.29	152.36	163.35	164.29	151.45						153.40	2.7
	最高	160.69	160.69	160.69	169.00	182.00	182.00	162.89						182.00	11.0
	最低	143.00	141.00	139.00	142.00	149.00	154.00	143.00						139.00	2.2
令和4年度 (2022年度)	平均	155.58	147.85	150.23	152.59	149.23	149.47	146.67	148.01	148.87	149.27	147.76	147.51	149.42	6.2
	最高	163.99	158.49	162.89	160.69	160.69	160.69	160.69	160.90	160.69	160.69	160.69	160.69	163.99	-4.5
	最低	144.00	136.00	141.00	141.00	141.00	144.00	143.00	145.00	143.00	143.00	141.00	139.00	136.00	19.3
令和3年度 (2021年度)	平均	126.23	125.96	131.13	134.40	135.28	138.03	143.83	149.73	146.61	145.31	152.24	159.08	140.65	27.1
	最高	137.59	137.59	139.79	143.09	143.09	145.29	148.59	154.09	152.00	152.99	163.99	171.69	171.69	24.8
	最低	114.00	114.00	114.00	114.00	126.00	124.00	135.00	141.00	135.00	136.00	143.00	150.00	114.00	31.0

# A重油平均価格推移(1リットル)



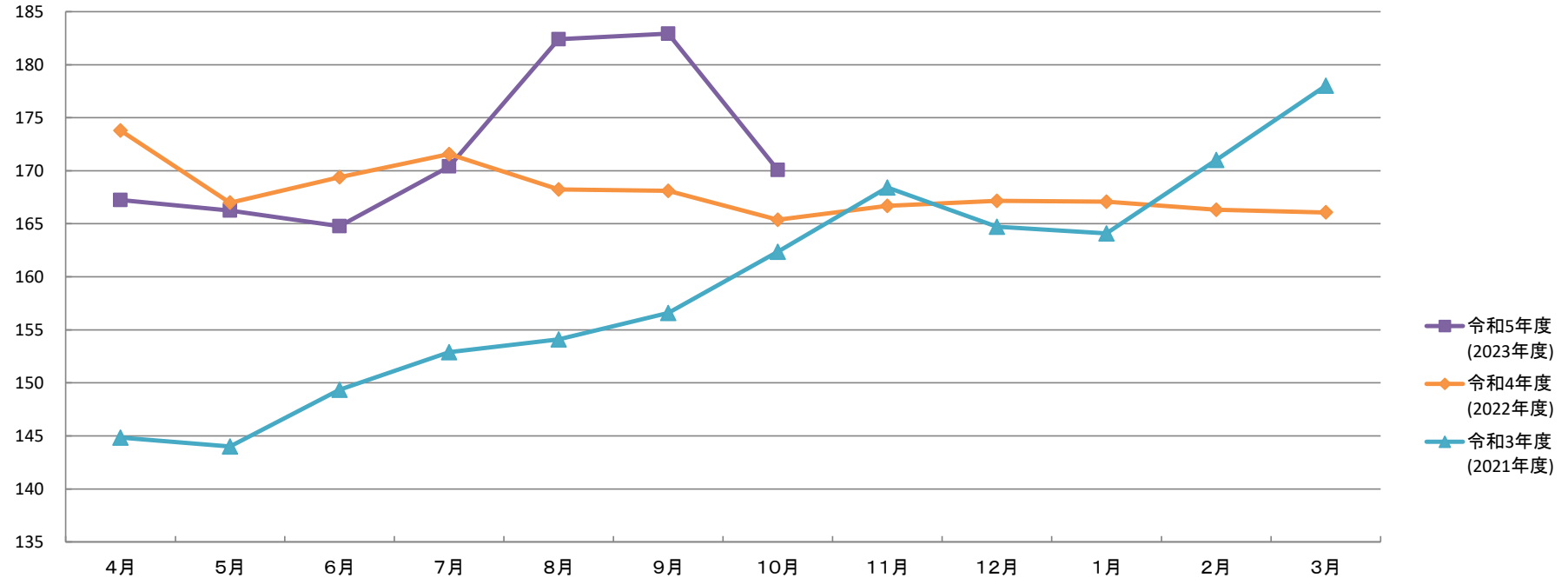
A重油価格推移(1リットル)

(単位:円, %)

		4月	5月	6月	7月	8月	9月	10月	11月	12月	1月	2月	3月	年度	前年度増減率
令和5年度 (2023年度)	平均	117.14	116.68	115.77	116.87	118.71	123.84	121.68						118.67	-0.7
	最高	129.00	125.00	125.00	129.00	139.00	139.00	139.00						139.00	3.6
	最低	105.00	105.00	102.00	103.00	105.00	105.00	102.00						102.00	-1.0
令和4年度 (2022年度)	平均	121.15	119.51	120.38	120.58	120.08	120.27	120.36	120.82	119.17	117.25	117.14	117.14	119.49	13.4
	最高	134.20	133.00	133.00	133.00	133.00	133.00	133.00	133.00	129.00	130.00	131.00	131.00	134.20	-5.4
	最低	105.00	105.00	105.00	105.00	105.00	103.00	103.00	103.00	103.00	103.00	103.00	103.00	103.00	25.6
令和3年度 (2021年度)	平均	94.54	95.55	97.12	100.48	100.68	101.35	103.70	111.31	112.45	111.00	115.49	120.75	105.37	30.6
	最高	106.00	106.00	110.00	114.40	114.40	117.70	123.20	129.80	127.60	128.70	134.20	141.90	141.90	41.9
	最低	82.00	82.00	84.00	88.00	88.00	88.00	94.00	98.00	98.00	98.00	98.00	105.00	82.00	49.1



# レギュラーガソリン平均価格推移(1リットル現金)



レギュラーガソリン価格推移(1リットル現金)

(単位:円, %)

		4月	5月	6月	7月	8月	9月	10月	11月	12月	1月	2月	3月	年度	前年度 増減率
令和5年度 (2023年度)	平均	167.23	166.25	164.76	170.40	182.40	182.92	170.08						172.01	2.3
	最高	177.10	177.10	177.10	180.00	194.00	194.00	179.30						194.00	5.0
	最低	163.00	161.00	159.00	162.00	179.00	178.00	163.00						159.00	0.6
令和4年度 (2022年度)	平均	173.79	166.99	169.39	171.56	168.23	168.10	165.38	166.68	167.15	167.08	166.32	166.07	168.06	5.6
	最高	184.80	177.10	179.30	181.50	177.10	180.40	177.10	177.10	177.10	177.10	177.10	177.10	184.80	-4.0
	最低	166.00	158.00	163.00	163.00	162.00	164.00	161.00	163.00	161.00	162.00	161.00	159.00	158.00	17.9
令和3年度 (2021年度)	平均	144.84	143.99	149.34	152.88	154.11	156.58	162.37	168.42	164.72	164.08	171.01	178.01	159.20	24.3
	最高	159.80	151.60	155.70	159.50	161.70	162.80	168.30	174.90	172.70	173.80	184.80	192.50	192.50	26.8
	最低	134.00	134.00	134.00	134.00	148.00	146.00	157.00	163.00	157.00	158.00	165.00	172.00	134.00	28.8