

石油製品小売価格調査結果

函館市市民部調べ
令和5年2月10日調査
(前回調査 令和4年1月12日)

1 調査対象店

家庭用灯油26店, プロパンガス16店, 軽油12店, A重油11店, レギュラーガソリン12店

2 小売価格の状況

(1) 家庭用灯油(1ℓ ホームタンク用)

平均 117円 34銭

前回調査に比べ, 1円07銭, 約0.9%

最高 132円 00銭

値下がりました。

最低 103円 00銭

(2) プロパンガス (5.0m³)

平均 6,552円 06銭

前回調査に比べ, 12円00銭, 約0.2%

最高 8,121円 00銭

値上がりました。

最低 4,625円 00銭

プロパンガス (10.0m³)

平均 10,791円 81銭

前回調査に比べ, 17円12銭, 約0.2%

最高 13,382円 00銭

値上がりました。

最低 7,468円 00銭

(3) 軽油 (1ℓ)

平均 147円 76銭

前回調査に比べ, 1円51銭, 約1%

最高 160円 69銭

値下がりました。

最低 141円 00銭

(4) A重油 (1ℓ)

平均 117円 14銭

前回調査に比べ, 0円11銭, 約0.1%

最高 131円 00銭

値下がりました。

最低 103円 00銭

(5) ガソリン (1ℓ) (レギュラー現金)

平均 166円 32銭

前回調査に比べ, 0円76銭, 約0.5%

最高 177円 10銭

値下がりました。

最低 161円 00銭

消費税10%を含む価格です。

石油製品平均, 最高, 最低価格の推移

(単位:円)

		灯 油	プロパンガス		軽 油	A 重 油	ガソリン
		1リットル	5. 0m ³	10. 0m ³			現金
令和4年4月12日	平均	124.46	6,509.81	10,691.38	155.58	121.15	173.79
	最高	133.10	8,121.00	13,382.00	163.99	134.20	184.80
	最低	116.00	4,439.00	7,097.00	144.00	105.00	166.00
令和4年5月12日	平均	123.55	6,351.94	10,753.13	147.85	119.51	166.99
	最高	133.00	8,778.00	14,696.00	158.49	133.00	177.10
	最低	111.00	4,439.00	7,097.00	136.00	105.00	158.00
令和4年6月10日	平均	123.76	6,305.00	10,658.94	150.23	120.38	169.39
	最高	133.00	8,121.00	13,382.00	162.89	133.00	179.30
	最低	116.00	4,439.00	7,097.00	141.00	105.00	163.00
令和4年7月12日	平均	123.86	6,548.00	10,773.50	152.59	120.58	171.56
	最高	133.00	8,121.00	13,382.00	160.69	133.00	181.50
	最低	115.00	4,439.00	7,097.00	141.00	105.00	163.00
令和4年8月12日	平均	123.09	6,599.63	10,876.75	149.23	120.08	168.23
	最高	133.00	8,734.00	14,608.00	160.69	133.00	177.10
	最低	110.00	4,439.00	7,097.00	141.00	105.00	162.00
令和4年9月12日	平均	122.70	6,559.50	10,830.88	149.47	120.27	168.10
	最高	133.00	8,690.00	14,520.00	160.69	133.00	180.40
	最低	110.00	4,439.00	7,097.00	144.00	103.00	164.00
令和4年10月12日	平均	123.31	6,587.75	10,883.81	146.67	120.36	165.38
	最高	133.00	8,690.00	14,520.00	160.69	133.00	177.10
	最低	110.00	4,625.00	7,468.00	143.00	103.00	161.00
令和4年11月11日	平均	122.42	6,582.31	10,872.94	148.01	120.82	166.68
	最高	133.00	8,690.00	14,520.00	160.90	133.00	177.10
	最低	103.00	4,625.00	7,468.00	145.00	103.00	163.00
令和4年12月12日	平均	119.81	6,551.13	10,880.69	148.87	119.17	167.15
	最高	130.00	8,827.00	14,685.00	160.69	129.00	177.10
	最低	103.00	4,625.00	7,468.00	143.00	103.00	161.00
令和5年1月12日	平均	118.41	6,540.06	10,774.69	149.27	117.25	167.08
	最高	131.00	8,121.00	13,382.00	160.69	130.00	177.10
	最低	109.00	4,625.00	7,468.00	143.00	103.00	162.00
令和5年2月10日	平均	117.34	6,552.06	10,791.81	147.76	117.14	166.32
	最高	132.00	8,121.00	13,382.00	160.69	131.00	177.10
	最低	103.00	4,625.00	7,468.00	141.00	103.00	161.00
	平均						
	最高						
	最低						

消費税を含む価格です。

石油製品価格の増減率

	灯油	プロパンガス		軽油	A重油	ガソリン
	1リットル	5. 0m ³	10. 0m ³			現金
前年度3月	122.63	6,416.63	10,517.56	159.08	120.75	178.01
4月	1.83	93.18	173.82	-3.50	0.40	-4.22
	1.5	1.5	1.7	-2.2	0.3	-2.4
5月	-0.91	-157.87	61.75	-7.73	-1.64	-6.80
	-0.7	-2.4	0.6	-5.0	-1.4	-3.9
6月	0.21	-46.94	-94.19	2.38	0.87	2.40
	0.2	-0.7	-0.9	1.6	0.7	1.4
7月	0.10	243.00	114.56	2.36	0.20	2.17
	0.1	3.9	1.1	1.6	0.2	1.3
8月	-0.77	51.63	103.25	-3.36	-0.50	-3.33
	-0.6	0.8	1.0	-2.2	-0.4	-1.9
9月	-0.39	-40.13	-45.87	0.24	0.19	-0.13
	-0.3	-0.6	-0.4	0.2	0.2	-0.1
10月	0.61	28.25	52.93	-2.80	0.09	-2.72
	0.5	0.4	0.5	-1.9	0.1	-1.6
11月	-0.89	-5.44	-10.87	1.34	0.46	1.30
	-0.7	-0.1	-0.1	0.9	0.4	0.8
12月	-2.61	-31.18	7.75	0.86	-1.65	0.47
	-2.1	-0.5	0.1	0.6	-1.4	0.3
1月	-1.40	-11.07	-106.00	0.40	-1.92	-0.07
	-1.2	-0.2	-1.0	0.3	-1.6	-0.04
2月	-1.07	12.00	17.12	-1.51	-0.11	-0.76
	-0.9	0.2	0.2	-1.0	-0.1	-0.5
3月						

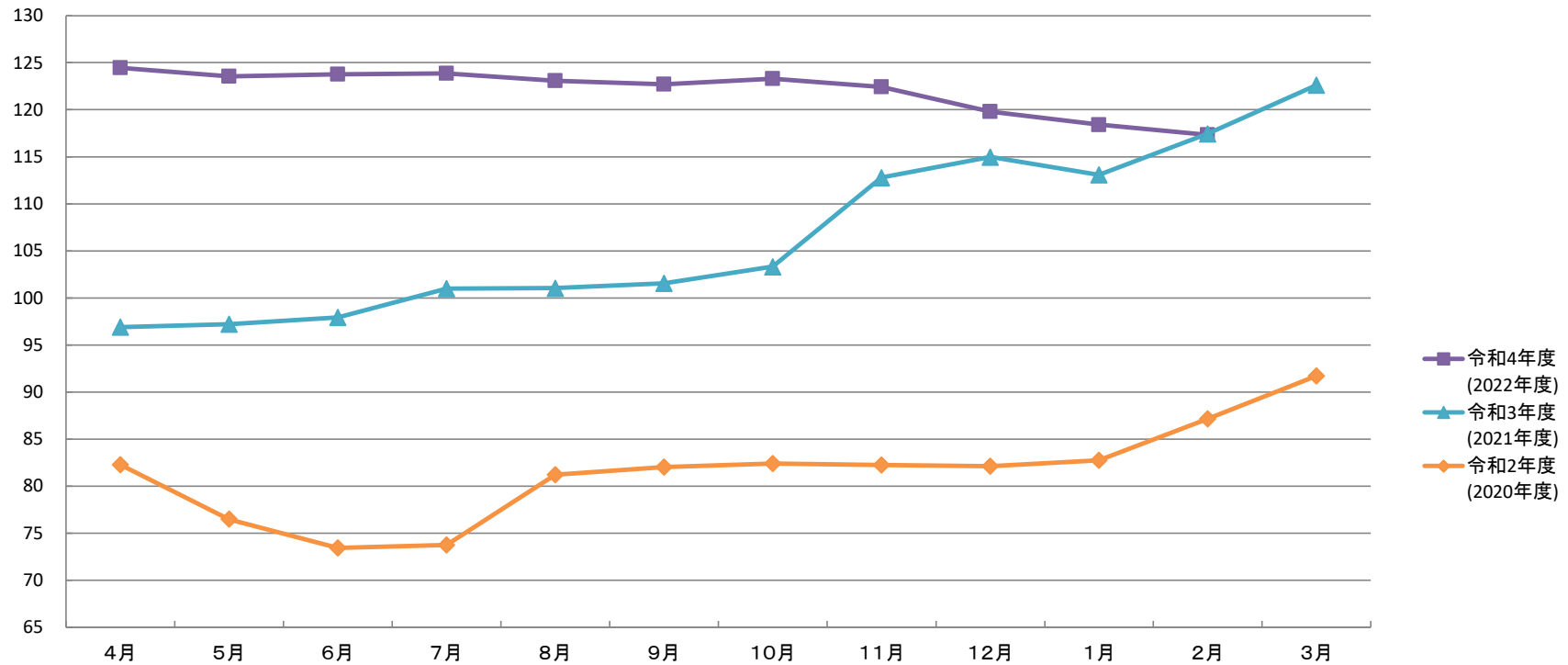
上段:金額(円・銭)
下段:パーセンテージ

※増減率について…

○小数点第2位を四捨五入し、小数点第1位まで表示。

ただし、小数点第2位を四捨五入し0.1%に満たない場合は、小数点第3位を四捨五入し、
小数点第2位まで表示。

家庭用灯油平均価格推移(1リットル ホームタンク用)

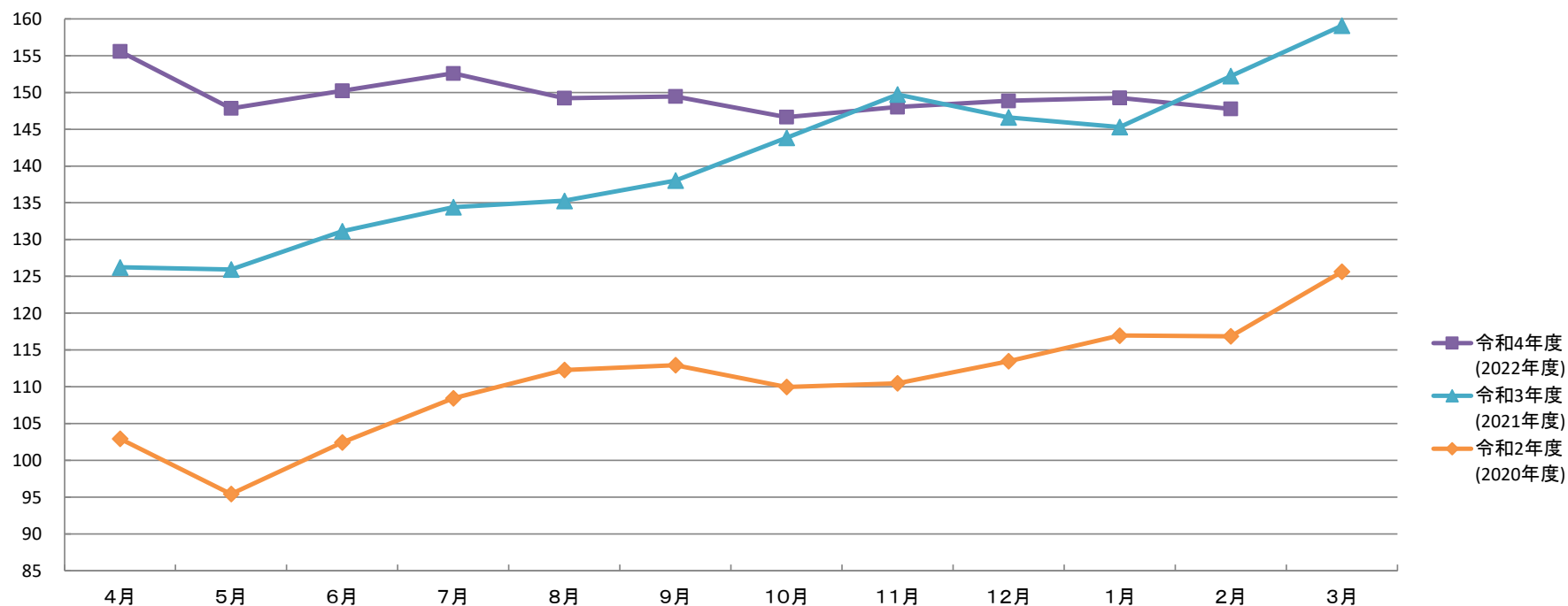


家庭用灯油価格推移(1リットル ホームタンク用)

(単位:円, %)

		4月	5月	6月	7月	8月	9月	10月	11月	12月	1月	2月	3月	年度	前年度 増減率
令和4年度 (2022年度)	平均	124.46	123.55	123.76	123.86	123.09	122.70	123.31	122.42	119.81	118.41	117.34		122.06	14.4
	最高	133.10	133.00	133.00	133.00	133.00	133.00	133.00	133.00	130.00	131.00	132.00		133.10	-4.0
	最低	116.00	111.00	116.00	115.00	110.00	110.00	110.00	103.00	103.00	109.00	103.00		103.00	19.8
令和3年度 (2021年度)	平均	96.89	97.22	97.92	100.98	101.04	101.55	103.32	112.79	114.97	113.09	117.44	122.63	106.65	30.9
	最高	106.70	106.70	112.20	116.60	116.60	119.90	125.40	132.00	129.80	127.60	133.10	138.60	138.60	38.6
	最低	86.00	89.00	89.00	93.00	93.00	93.00	95.00	106.00	103.40	104.00	107.00	116.00	86.00	41.0
令和2年度 (2020年度)	平均	82.28	76.48	73.43	73.76	81.21	82.04	82.41	82.23	82.12	82.73	87.16	91.71	81.46	-16.2
	最高	96.80	89.00	86.00	86.00	91.30	95.00	95.00	95.00	95.00	95.00	95.00	100.00	100.00	-9.2
	最低	72.00	70.00	61.00	65.00	65.00	68.00	68.00	68.00	74.00	74.00	80.00	84.00	61.00	-30.7

軽油平均価格推移(1リットル)

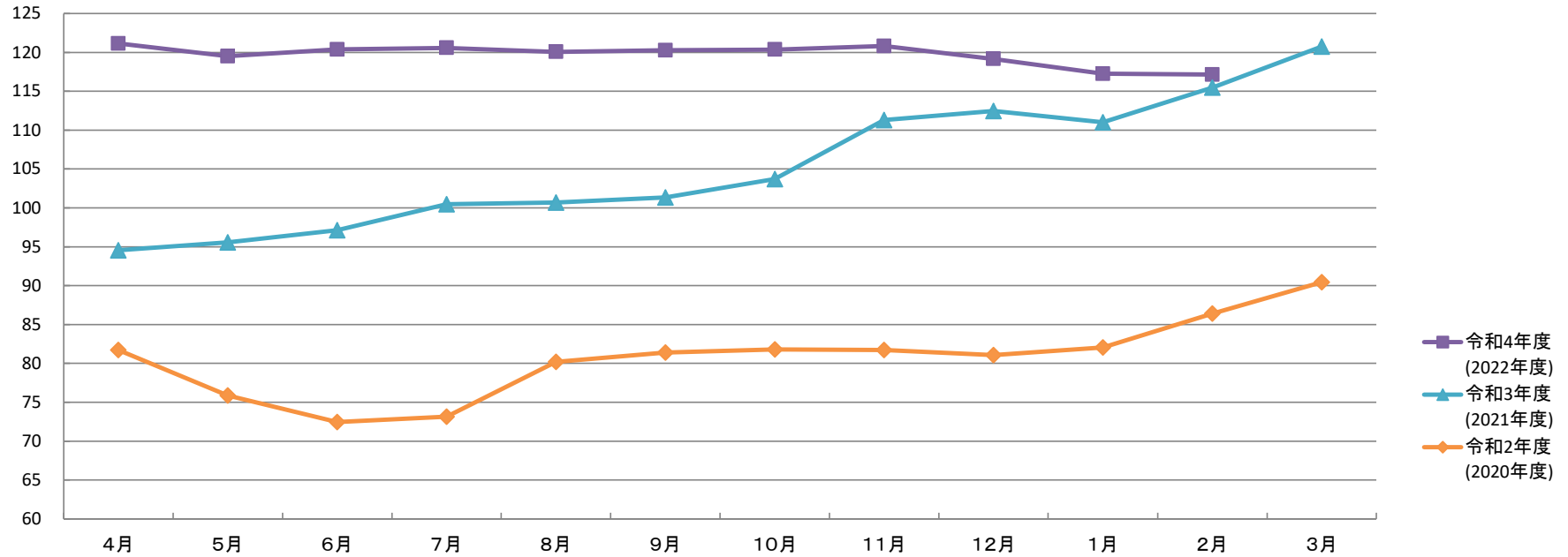


軽油価格推移(1リットル)

(単位:円, %)

		4月	5月	6月	7月	8月	9月	10月	11月	12月	1月	2月	3月	年度	前年度増減率
令和4年度 (2022年度)	平均	155.58	147.85	150.23	152.59	149.23	149.47	146.67	148.01	148.87	149.27	147.76		149.59	6.4
	最高	163.99	158.49	162.89	160.69	160.69	160.69	160.69	160.90	160.69	160.69	160.69	160.69	163.99	-4.5
	最低	144.00	136.00	141.00	141.00	141.00	144.00	143.00	145.00	143.00	143.00	143.00	141.00	136.00	19.3
令和3年度 (2021年度)	平均	126.23	125.96	131.13	134.40	135.28	138.03	143.83	149.73	146.61	145.31	152.24	159.08	140.65	27.1
	最高	137.59	137.59	139.79	143.09	143.09	145.29	148.59	154.09	152.00	152.99	163.99	171.69	171.69	24.8
	最低	114.00	114.00	114.00	114.00	126.00	124.00	135.00	141.00	135.00	136.00	143.00	150.00	114.00	31.0
令和2年度 (2020年度)	平均	102.93	95.43	102.43	108.44	112.28	112.93	109.96	110.47	113.48	116.95	116.87	125.65	110.65	-14.1
	最高	128.80	117.79	123.29	132.39	123.29	123.29	122.19	120.30	126.59	128.79	132.09	137.59	137.59	-9.4
	最低	90.00	87.00	90.00	100.00	105.69	104.00	101.00	101.00	106.00	110.00	102.00	111.00	87.00	-23.7

A重油平均価格推移(1リットル)

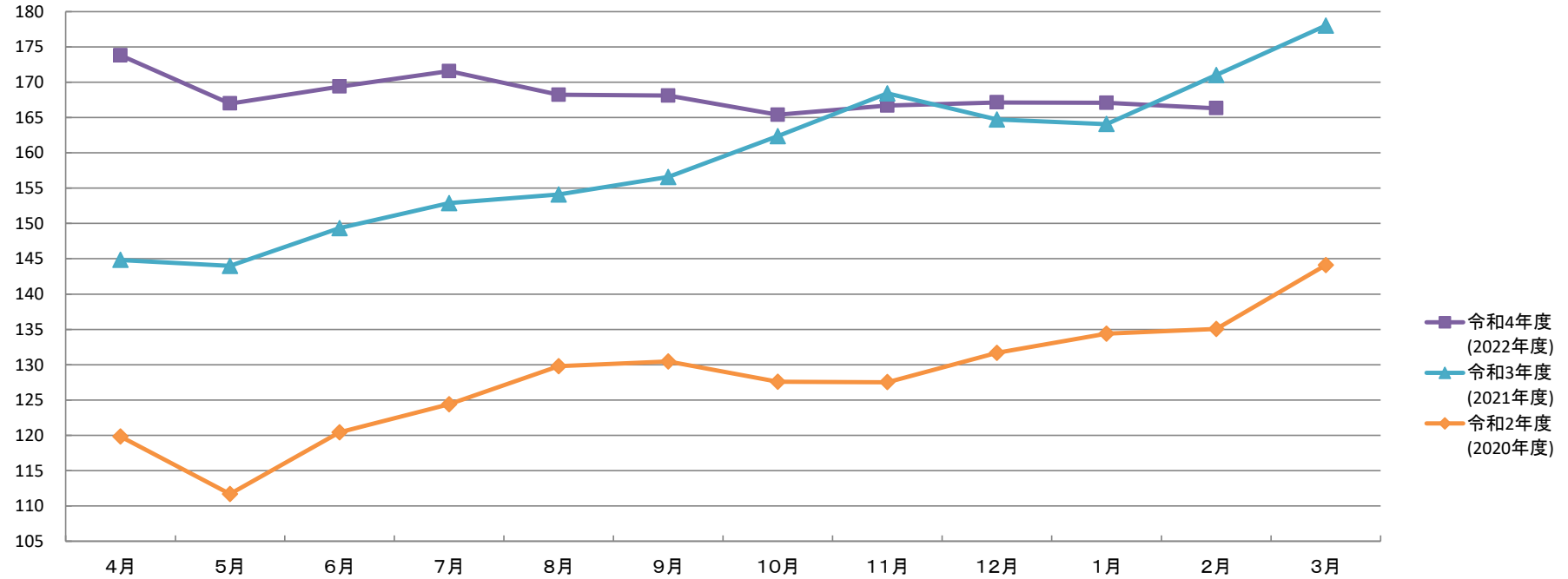


A重油価格推移(1リットル)

(単位:円, %)

		4月	5月	6月	7月	8月	9月	10月	11月	12月	1月	2月	3月	年度	前年度増減率
令和4年度 (2022年度)	平均	121.15	119.51	120.38	120.58	120.08	120.27	120.36	120.82	119.17	117.25	117.14		119.70	13.6
	最高	134.20	133.00	133.00	133.00	133.00	133.00	133.00	133.00	129.00	130.00	131.00		134.20	-5.4
	最低	105.00	105.00	105.00	105.00	105.00	103.00	103.00	103.00	103.00	103.00	103.00		103.00	25.6
令和3年度 (2021年度)	平均	94.54	95.55	97.12	100.48	100.68	101.35	103.70	111.31	112.45	111.00	115.49	120.75	105.37	30.6
	最高	106.00	106.00	110.00	114.40	114.40	117.70	123.20	129.80	127.60	128.70	134.20	141.90	141.90	41.9
	最低	82.00	82.00	84.00	88.00	88.00	88.00	94.00	98.00	98.00	98.00	98.00	105.00	82.00	49.1
令和2年度 (2020年度)	平均	81.73	75.87	72.46	73.13	80.20	81.40	81.81	81.72	81.06	82.04	86.41	90.45	80.69	-16.3
	最高	94.60	91.00	83.00	83.00	89.10	95.00	95.00	95.00	95.00	95.00	95.00	100.00	100.00	-7.1
	最低	70.00	55.00	55.00	60.00	65.00	70.00	70.00	70.00	70.00	70.00	75.00	75.00	55.00	-35.3

レギュラーガソリン平均価格推移(1リットル現金)



レギュラーガソリン価格推移(1リットル現金)

(単位:円, %)

		4月	5月	6月	7月	8月	9月	10月	11月	12月	1月	2月	3月	年度	前年度 増減率
令和4年度 (2022年度)	平均	173.79	166.99	169.39	171.56	168.23	168.10	165.38	166.68	167.15	167.08	166.32		168.24	5.7
	最高	184.80	177.10	179.30	181.50	177.10	180.40	177.10	177.10	177.10	177.10	177.10		184.80	-4.0
	最低	166.00	158.00	163.00	163.00	162.00	164.00	161.00	163.00	161.00	161.00	161.00		158.00	17.9
令和3年度 (2021年度)	平均	144.84	143.99	149.34	152.88	154.11	156.58	162.37	168.42	164.72	164.08	171.01	178.01	159.20	24.3
	最高	159.80	151.60	155.70	159.50	161.70	162.80	168.30	174.90	172.70	173.80	184.80	192.50	192.50	26.8
	最低	134.00	134.00	134.00	134.00	148.00	146.00	157.00	163.00	157.00	158.00	165.00	172.00	134.00	28.8
令和2年度 (2020年度)	平均	119.84	111.69	120.44	124.39	129.79	130.45	127.57	127.53	131.67	134.41	135.06	144.11	128.08	-12.2
	最高	143.00	133.10	137.50	137.50	137.50	137.50	136.40	135.30	140.80	143.00	146.30	151.80	151.80	-9.2
	最低	110.00	104.00	107.00	121.00	125.00	124.00	121.00	121.00	127.00	128.00	122.00	131.00	104.00	-22.4