

# 石油製品小売価格調査結果

函館市市民部調べ  
令和5年1月12日調査  
(前回調査 令和4年12月12日)

## 1 調査対象店

家庭用灯油26店, プロパンガス16店, 軽油12店, A重油11店, レギュラーガソリン12店

## 2 小売価格の状況

### (1) 家庭用灯油(1ℓ ホームタンク用)

平均	118円 41銭	前回調査に比べ, 1円40銭, 約1.2%
最高	131円 00銭	値下がりました。
最低	109円 00銭	

### (2) プロパンガス (5.0m<sup>3</sup>)

平均	6,540円 06銭	前回調査に比べ, 11円07銭, 約0.2%
最高	8,121円 00銭	値下がりました。
最低	4,625円 00銭	

### プロパンガス (10.0m<sup>3</sup>)

平均	10,774円 69銭	前回調査に比べ, 106円00銭, 約1%
最高	13,382円 00銭	値下がりました。
最低	7,468円 00銭	

### (3) 軽油 (1ℓ)

平均	149円 27銭	前回調査に比べ, 0円40銭, 約0.3%
最高	160円 69銭	値上がりました。
最低	143円 00銭	

### (4) A重油 (1ℓ)

平均	117円 25銭	前回調査に比べ, 1円92銭, 約1.6%
最高	130円 00銭	値下がりました。
最低	103円 00銭	

### (5) ガソリン (1ℓ) (レギュラー現金)

平均	167円 08銭	前回調査に比べ, 0円07銭, 約0.04%
最高	177円 10銭	値下がりました。
最低	162円 00銭	

消費税10%を含む価格です。

石油製品平均, 最高, 最低価格の推移

(単位:円)

		灯油	プロパンガス		軽油	A重油	ガソリン
		1リットル	5.0m <sup>3</sup>	10.0m <sup>3</sup>			現金
令和4年4月12日	平均	124.46	6,509.81	10,691.38	155.58	121.15	173.79
	最高	133.10	8,121.00	13,382.00	163.99	134.20	184.80
	最低	116.00	4,439.00	7,097.00	144.00	105.00	166.00
令和4年5月12日	平均	123.55	6,351.94	10,753.13	147.85	119.51	166.99
	最高	133.00	8,778.00	14,696.00	158.49	133.00	177.10
	最低	111.00	4,439.00	7,097.00	136.00	105.00	158.00
令和4年6月10日	平均	123.76	6,305.00	10,658.94	150.23	120.38	169.39
	最高	133.00	8,121.00	13,382.00	162.89	133.00	179.30
	最低	116.00	4,439.00	7,097.00	141.00	105.00	163.00
令和4年7月12日	平均	123.86	6,548.00	10,773.50	152.59	120.58	171.56
	最高	133.00	8,121.00	13,382.00	160.69	133.00	181.50
	最低	115.00	4,439.00	7,097.00	141.00	105.00	163.00
令和4年8月12日	平均	123.09	6,599.63	10,876.75	149.23	120.08	168.23
	最高	133.00	8,734.00	14,608.00	160.69	133.00	177.10
	最低	110.00	4,439.00	7,097.00	141.00	105.00	162.00
令和4年9月12日	平均	122.70	6,559.50	10,830.88	149.47	120.27	168.10
	最高	133.00	8,690.00	14,520.00	160.69	133.00	180.40
	最低	110.00	4,439.00	7,097.00	144.00	103.00	164.00
令和4年10月12日	平均	123.31	6,587.75	10,883.81	146.67	120.36	165.38
	最高	133.00	8,690.00	14,520.00	160.69	133.00	177.10
	最低	110.00	4,625.00	7,468.00	143.00	103.00	161.00
令和4年11月11日	平均	122.42	6,582.31	10,872.94	148.01	120.82	166.68
	最高	133.00	8,690.00	14,520.00	160.90	133.00	177.10
	最低	103.00	4,625.00	7,468.00	145.00	103.00	163.00
令和4年12月12日	平均	119.81	6,551.13	10,880.69	148.87	119.17	167.15
	最高	130.00	8,827.00	14,685.00	160.69	129.00	177.10
	最低	103.00	4,625.00	7,468.00	143.00	103.00	161.00
令和5年1月12日	平均	118.41	6,540.06	10,774.69	149.27	117.25	167.08
	最高	131.00	8,121.00	13,382.00	160.69	130.00	177.10
	最低	109.00	4,625.00	7,468.00	143.00	103.00	162.00
	平均						
	最高						
	最低						
	平均						
	最高						
	最低						

消費税を含む価格です。

## 石油製品価格の増減率

	灯油	プロパンガス		軽油	A重油	ガソリン
	1リットル	5.0m <sup>3</sup>	10.0m <sup>3</sup>			現金
前年度3月	122.63	6,416.63	10,517.56	159.08	120.75	178.01
4月	1.83	93.18	173.82	-3.50	0.40	-4.22
	1.5	1.5	1.7	-2.2	0.3	-2.4
5月	-0.91	-157.87	61.75	-7.73	-1.64	-6.80
	-0.7	-2.4	0.6	-5.0	-1.4	-3.9
6月	0.21	-46.94	-94.19	2.38	0.87	2.40
	0.2	-0.7	-0.9	1.6	0.7	1.4
7月	0.10	243.00	114.56	2.36	0.20	2.17
	0.1	3.9	1.1	1.6	0.2	1.3
8月	-0.77	51.63	103.25	-3.36	-0.50	-3.33
	-0.6	0.8	1.0	-2.2	-0.4	-1.9
9月	-0.39	-40.13	-45.87	0.24	0.19	-0.13
	-0.3	-0.6	-0.4	0.2	0.2	-0.1
10月	0.61	28.25	52.93	-2.80	0.09	-2.72
	0.5	0.4	0.5	-1.9	0.1	-1.6
11月	-0.89	-5.44	-10.87	1.34	0.46	1.30
	-0.7	-0.1	-0.1	0.9	0.4	0.8
12月	-2.61	-31.18	7.75	0.86	-1.65	0.47
	-2.1	-0.5	0.1	0.6	-1.4	0.3
1月	-1.40	-11.07	-106.00	0.40	-1.92	-0.07
	-1.2	-0.2	-1.0	0.3	-1.6	-0.04
2月						
3月						

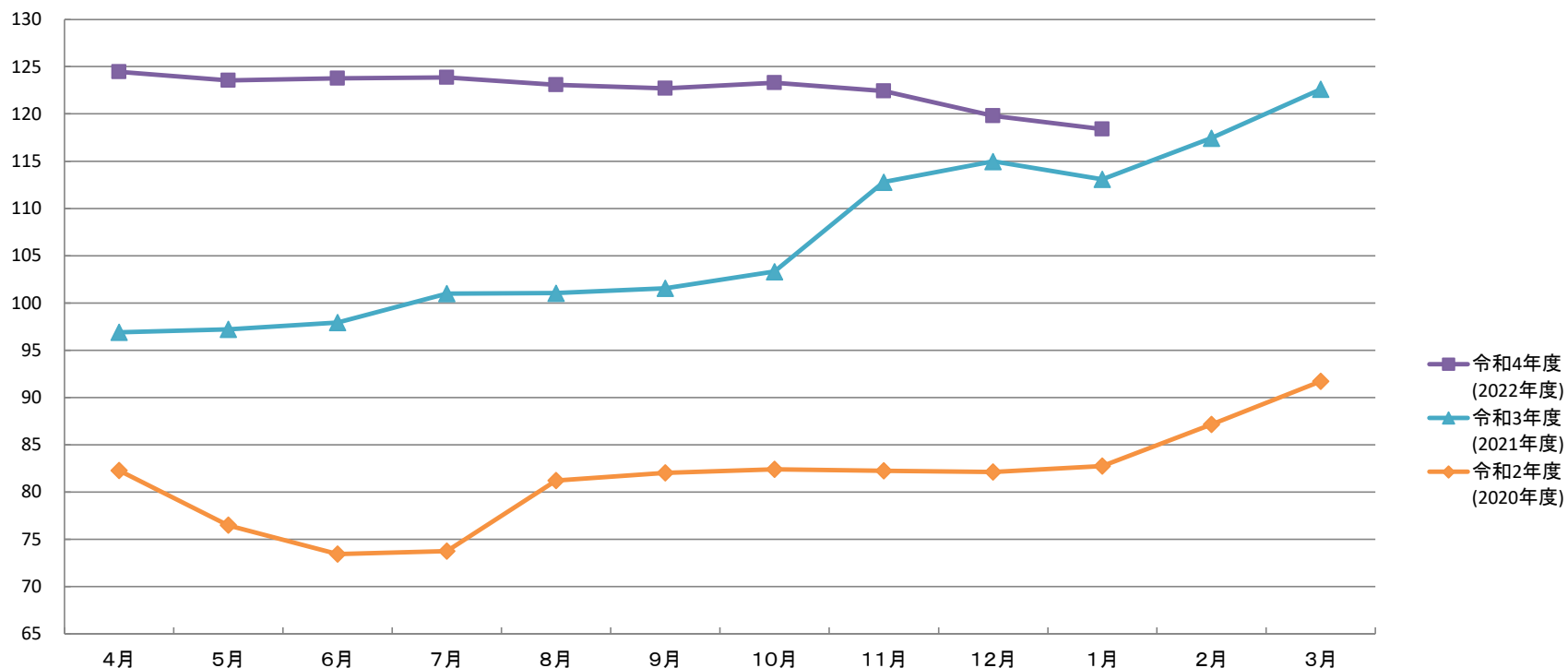
上段:金額(円・銭)  
下段:パーセンテージ

※増減率について…

○小数点第2位を四捨五入し、小数点第1位まで表示。

ただし、小数点第2位を四捨五入し0.1%に満たない場合は、小数点第3位を四捨五入し、小数点第2位まで表示。

# 家庭用灯油平均価格推移(1リットル ホームタンク用)



家庭用灯油価格推移(1リットル ホームタンク用)

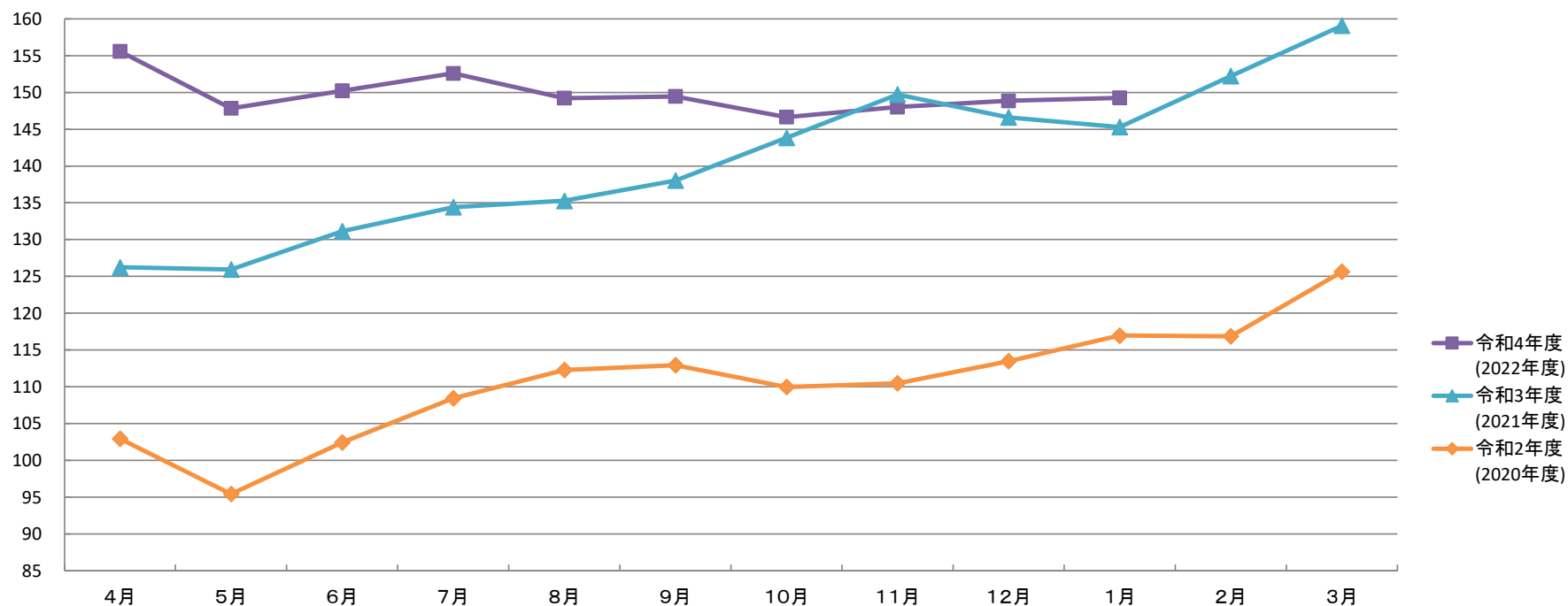
(単位:円, %)

		4月	5月	6月	7月	8月	9月	10月	11月	12月	1月	2月	3月	年度	前年度 増減率
令和4年度 (2022年度)	平均	124.46	123.55	123.76	123.86	123.09	122.70	123.31	122.42	119.81	118.41			122.54	14.9
	最高	133.10	133.00	133.00	133.00	133.00	133.00	133.00	133.00	130.00	131.00			133.10	-4.0
	最低	116.00	111.00	116.00	115.00	110.00	110.00	110.00	103.00	103.00	109.00			103.00	19.8
令和3年度 (2021年度)	平均	96.89	97.22	97.92	100.98	101.04	101.55	103.32	112.79	114.97	113.09	117.44	122.63	106.65	30.9
	最高	106.70	106.70	112.20	116.60	116.60	119.90	125.40	132.00	129.80	127.60	133.10	138.60	138.60	38.6
	最低	86.00	89.00	89.00	93.00	93.00	93.00	95.00	106.00	103.40	104.00	107.00	116.00	86.00	41.0
令和2年度 (2020年度)	平均	82.28	76.48	73.43	73.76	81.21	82.04	82.41	82.23	82.12	82.73	87.16	91.71	81.46	-16.2
	最高	96.80	89.00	86.00	86.00	91.30	95.00	95.00	95.00	95.00	95.00	95.00	100.00	100.00	-9.2
	最低	72.00	70.00	61.00	65.00	65.00	68.00	68.00	68.00	74.00	74.00	80.00	84.00	61.00	-30.7





# 軽油平均価格推移(1リットル)

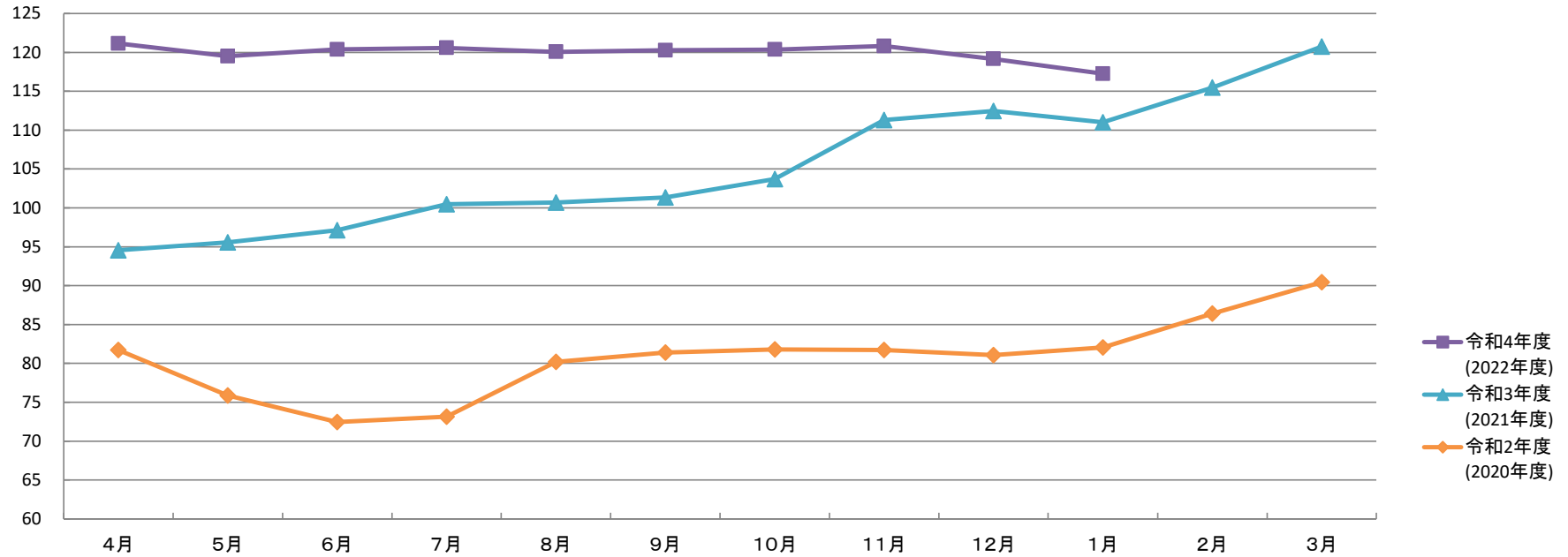


軽油価格推移(1リットル)

(単位:円, %)

		4月	5月	6月	7月	8月	9月	10月	11月	12月	1月	2月	3月	年度	前年度増減率
令和4年度 (2022年度)	平均	155.58	147.85	150.23	152.59	149.23	149.47	146.67	148.01	148.87	149.27			149.78	6.5
	最高	163.99	158.49	162.89	160.69	160.69	160.69	160.69	160.90	160.69	160.69			163.99	-4.5
	最低	144.00	136.00	141.00	141.00	141.00	144.00	143.00	145.00	143.00	143.00			136.00	19.3
令和3年度 (2021年度)	平均	126.23	125.96	131.13	134.40	135.28	138.03	143.83	149.73	146.61	145.31	152.24	159.08	140.65	27.1
	最高	137.59	137.59	139.79	143.09	143.09	145.29	148.59	154.09	152.00	152.99	163.99	171.69	171.69	24.8
	最低	114.00	114.00	114.00	114.00	126.00	124.00	135.00	141.00	135.00	136.00	143.00	150.00	114.00	31.0
令和2年度 (2020年度)	平均	102.93	95.43	102.43	108.44	112.28	112.93	109.96	110.47	113.48	116.95	116.87	125.65	110.65	-14.1
	最高	128.80	117.79	123.29	132.39	123.29	123.29	122.19	120.30	126.59	128.79	132.09	137.59	137.59	-9.4
	最低	90.00	87.00	90.00	100.00	105.69	104.00	101.00	101.00	106.00	110.00	102.00	111.00	87.00	-23.7

# A重油平均価格推移(1リットル)



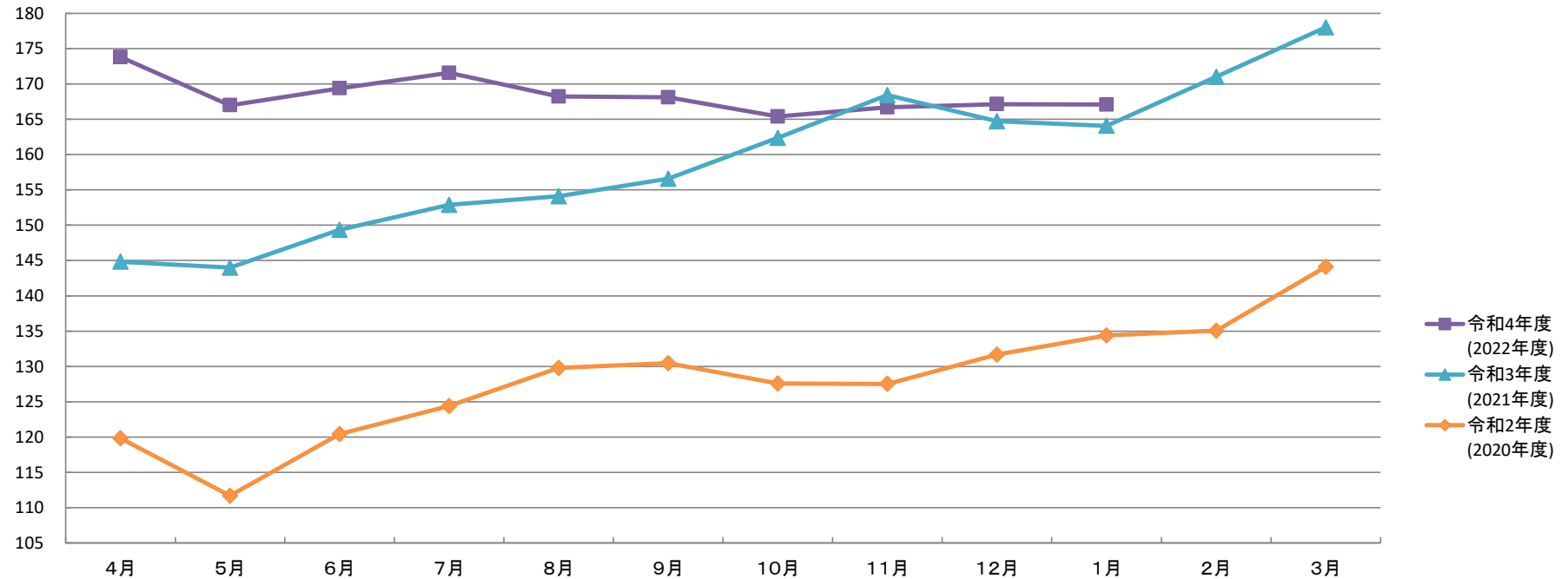
A重油価格推移(1リットル)

(単位:円, %)

		4月	5月	6月	7月	8月	9月	10月	11月	12月	1月	2月	3月	年度	前年度増減率
令和4年度 (2022年度)	平均	121.15	119.51	120.38	120.58	120.08	120.27	120.36	120.82	119.17	117.25			119.96	13.8
	最高	134.20	133.00	133.00	133.00	133.00	133.00	133.00	133.00	129.00	130.00			134.20	-5.4
	最低	105.00	105.00	105.00	105.00	105.00	103.00	103.00	103.00	103.00	103.00			103.00	25.6
令和3年度 (2021年度)	平均	94.54	95.55	97.12	100.48	100.68	101.35	103.70	111.31	112.45	111.00	115.49	120.75	105.37	30.6
	最高	106.00	106.00	110.00	114.40	114.40	117.70	123.20	129.80	127.60	128.70	134.20	141.90	141.90	41.9
	最低	82.00	82.00	84.00	88.00	88.00	88.00	94.00	98.00	98.00	98.00	98.00	105.00	82.00	49.1
令和2年度 (2020年度)	平均	81.73	75.87	72.46	73.13	80.20	81.40	81.81	81.72	81.06	82.04	86.41	90.45	80.69	-16.3
	最高	94.60	91.00	83.00	83.00	89.10	95.00	95.00	95.00	95.00	95.00	95.00	100.00	100.00	-7.1
	最低	70.00	55.00	55.00	60.00	65.00	70.00	70.00	70.00	70.00	70.00	75.00	75.00	55.00	-35.3



# レギュラーガソリン平均価格推移(1リットル現金)



レギュラーガソリン価格推移(1リットル現金)

(単位:円, %)

		4月	5月	6月	7月	8月	9月	10月	11月	12月	1月	2月	3月	年度	前年度 増減率
令和4年度 (2022年度)	平均	173.79	166.99	169.39	171.56	168.23	168.10	165.38	166.68	167.15	167.08			168.44	5.8
	最高	184.80	177.10	179.30	181.50	177.10	180.40	177.10	177.10	177.10	177.10			184.80	-4.0
	最低	166.00	158.00	163.00	163.00	162.00	164.00	161.00	163.00	161.00	162.00			158.00	17.9
令和3年度 (2021年度)	平均	144.84	143.99	149.34	152.88	154.11	156.58	162.37	168.42	164.72	164.08	171.01	178.01	159.20	24.3
	最高	159.80	151.60	155.70	159.50	161.70	162.80	168.30	174.90	172.70	173.80	184.80	192.50	192.50	26.8
	最低	134.00	134.00	134.00	134.00	148.00	146.00	157.00	163.00	157.00	158.00	165.00	172.00	134.00	28.8
令和2年度 (2020年度)	平均	119.84	111.69	120.44	124.39	129.79	130.45	127.57	127.53	131.67	134.41	135.06	144.11	128.08	-12.2
	最高	143.00	133.10	137.50	137.50	137.50	137.50	136.40	135.30	140.80	143.00	146.30	151.80	151.80	-9.2
	最低	110.00	104.00	107.00	121.00	125.00	124.00	121.00	121.00	127.00	128.00	122.00	131.00	104.00	-22.4