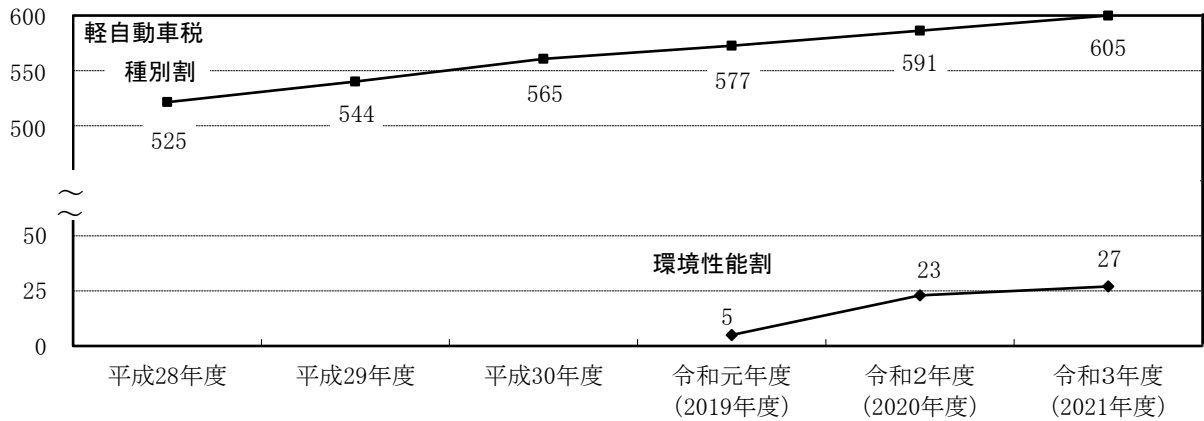


4 諸 税

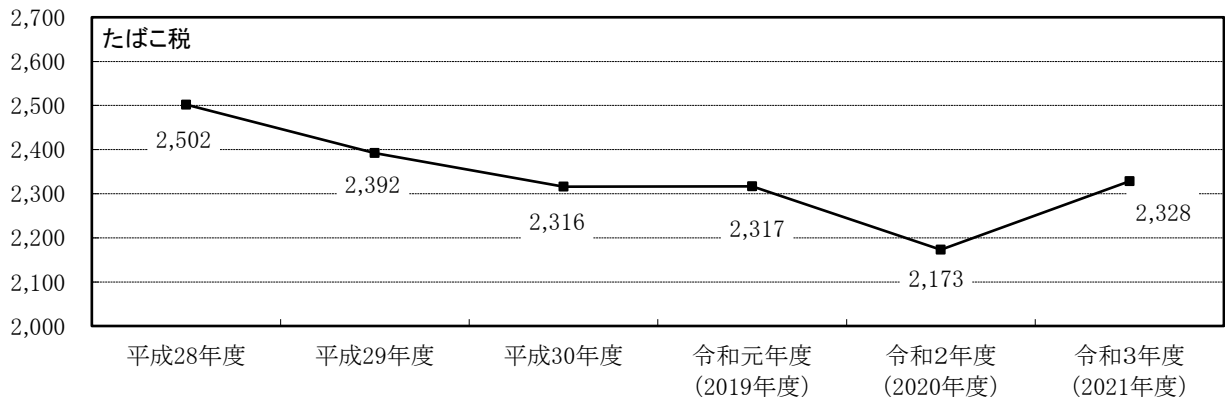
4 諸 税

(1) 調定額の年度別推移（現年課税分）

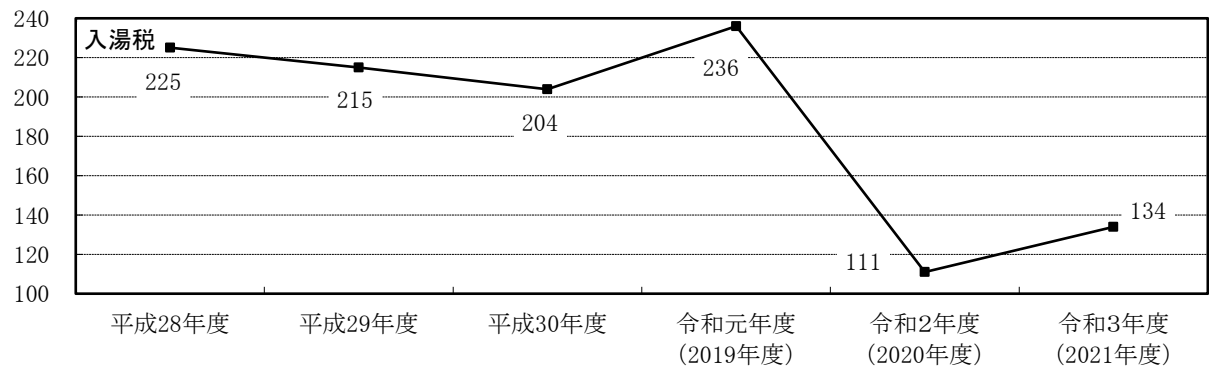
(百万円)



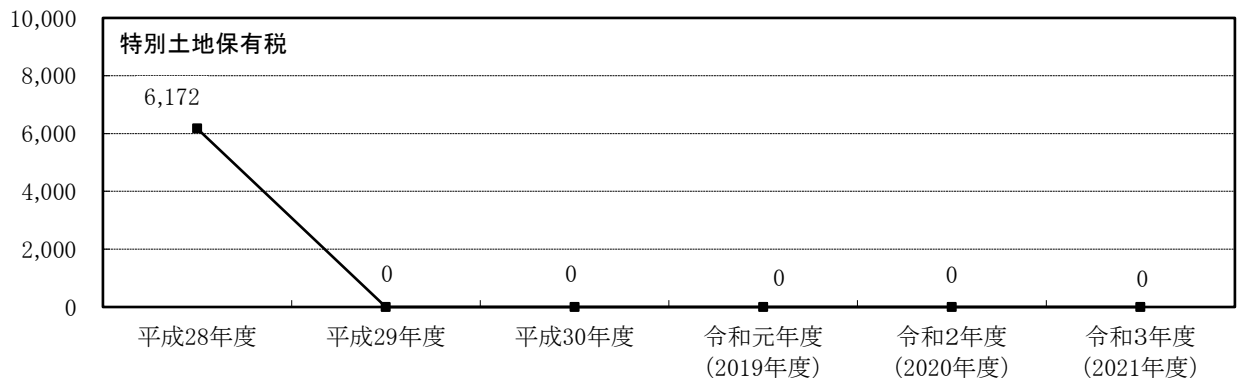
(百万円)



(百万円)



(千円)



(2) 軽自動車税（種別割）に関する調

(単位：台、千円、%)

区 分		平成30年度			令和元年度 (2019年度)			令和2年度 (2020年度)			令和3年度 (2021年度)									
		調定額		前年比	調定額		前年比	調定額		前年比	調定額		前年比							
		台数			台数			台数			台数									
原 動 機 付 自 転 車	二 輪	50cc以下のもの		2,246		2,108		2,015		1,916		4,492	95.4	4,216	93.9	4,030	95.6	3,832	95.1	
		50ccを超え 90cc以下のもの		327		316		315		317		654	99.4	632	96.6	630	99.7	634	100.6	
	90ccを超えるもの		579		585		623		668		1,390	106.5	1,404	101.0	1,495	106.5	1,603	107.2		
	三輪以上のもの		81		80		77		72		300	97.7	296	98.7	285	96.3	266	93.3		
	小 計		3,233		3,089		3,030		2,973		6,836	98.0	6,548	95.8	6,440	98.4	6,335	98.4		
軽 自 動 車 及 び 小 型 特 殊 自 動 車	二 輪			1,684		1,680		1,665		1,693		6,062	102.3	6,048	99.8	5,994	99.1	6,095	101.7	
		三 輪		1		-		-		-		5	100.0	-	皆減	-	-	-	-	
	四 輪	乗 用	営業用	3		2		1		1		19	146.2	14	73.7	7	50.0	7	100.0	
			自家用	52,083		52,124		52,134		52,347		481,316	104.5	492,985	102.4	507,170	102.9	520,442	102.6	
	貨 物 用	輪	営業用	418		438		432		439		1,500	101.7	1,586	105.7	1,584	99.9	1,634	103.2	
			自家用	9,905		9,779		9,669		9,547		48,265	99.9	48,117	99.7	47,969	99.7	47,771	99.6	
	専ら雪上を走行するもの		1		2		2		2		4	100.0	7	175.0	7	100.0	7	100.0		
	小型 特殊 自動車	農 耕 用			692		685		686		667		1,661	100.7	1,644	99.0	1,646	100.1	1,601	97.3
			その他		1,059		1,125		1,197		1,229		6,248	101.6	6,637	106.2	7,062	106.4	7,251	102.7
	小 計		65,846		65,835		65,786		65,925		545,080	104.0	557,038	102.2	571,439	102.6	584,808	102.3		
二輪の小型自動車		2,191		2,195		2,213		2,281		13,146	103.3	13,170	100.2	13,278	100.8	13,686	103.1			
合 計		71,270	100.9	71,119	99.8	71,029	99.9	71,179	100.2	565,062	103.9	576,756	102.1	591,157	102.5	604,829	102.3			

※太枠内の車両の税率内訳は次ページ参照

四輪等の軽自動車課税台数の内訳（旧税率・新税率・軽課・重課）

（単位：台，千円，％）

区分		平成30年度			令和元年度 (2019年度)			令和2年度 (2020年度)			令和3年度 (2021年度)				
		調定額		前年比	調定額		前年比	調定額		前年比	調定額		前年比		
		台数			台数			台数			台数				
軽自動車	三輪	旧税率	-	-	-	-	-	-	-	-	-	-			
		新税率	-	-	-	-	-	-	-	-	-	-			
		軽課(75%軽減)	-	-	-	-	-	-	-	-	-	-			
		軽課(50%軽減)	-	-	-	-	-	-	-	-	-	-			
		軽課(25%軽減)	-	-	-	-	-	-	-	-	-	-			
		重課	1	5	100.0	-	-	皆減	-	-	-	-	-		
		小計	1	5	100.0	-	-	皆減	-	-	-	-	-		
	乗用	営業用	旧税率	2	12	200.0	-	-	皆減	-	-	-	-		
			新税率	1	7	100.0	2	14	200.0	1	7	50.0	1	7	100.0
			軽課(75%軽減)	-	-	-	-	-	-	-	-	-	-	-	
			軽課(50%軽減)	-	-	-	-	-	-	-	-	-	-	-	
			軽課(25%軽減)	-	-	-	-	-	-	-	-	-	-	-	
			重課	-	-	-	-	-	-	-	-	-	-	-	
			小計	3	19	146.2	2	14	73.7	1	7	50.0	1	7	100.0
		自家用	旧税率	32,008	252,863	90.6	28,339	223,878	88.5	24,750	195,525	87.3	21,630	170,877	87.4
			新税率	8,133	87,836	206.5	11,559	124,837	142.1	15,336	165,629	132.7	18,608	200,966	121.3
			軽課(75%軽減)	-	-	-	-	-	-	-	-	-	-	-	-
			軽課(50%軽減)	640	3,456	56.8	564	3,046	88.1	450	2,430	79.8	341	1,841	75.8
			軽課(25%軽減)	1,799	14,572	95.7	1,920	15,552	106.7	1,256	10,174	65.4	1,052	8,521	83.8
			重課	9,503	122,589	104.3	9,742	125,672	102.5	10,342	133,412	106.2	10,716	138,237	103.6
	小計	52,083	481,316	104.5	52,124	492,985	102.4	52,134	507,170	102.9	52,347	520,442	102.6		
	貨物用	営業用	旧税率	275	935	89.0	244	830	88.8	205	697	84.0	176	598	85.8
			新税率	75	285	187.5	119	452	158.6	165	627	138.7	207	787	125.5
			軽課(75%軽減)	-	-	-	-	-	-	-	-	-	-	-	-
			軽課(50%軽減)	-	-	-	-	-	-	-	-	-	-	-	-
			軽課(25%軽減)	16	46	107.0	21	61	132.6	12	35	57.4	2	6	17.1
			重課	52	234	102.2	54	243	103.8	50	225	92.6	54	243	108.0
小計			418	1,500	101.7	438	1,586	105.7	432	1,584	99.9	439	1,634	103.2	
自家用		旧税率	5,610	24,684	88.3	4,813	21,177	85.8	4,162	18,313	86.5	3,511	15,449	84.4	
		新税率	1,932	9,660	160.6	2,680	13,400	138.7	3,291	16,455	122.8	3,830	19,150	116.4	
		軽課(75%軽減)	-	-	皆減	1	1	皆増	-	-	皆減	-	-	-	
軽課(50%軽減)	-	-	-	-	-	-	-	-	-	-	-	-			
軽課(25%軽減)	117	445	92.1	78	296	66.5	43	163	55.1	29	110	67.5			
重課	2,246	13,476	97.1	2,207	13,242	98.3	2,173	13,038	98.5	2,177	13,062	100.2			
小計	9,905	48,265	99.9	9,779	48,116	99.7	9,669	47,969	99.7	9,547	47,771	99.6			
合計		62,410	531,105	104.1	62,343	542,701	102.2	62,236	556,730	102.6	62,334	569,854	102.4		

(3) たばこ税に関する調

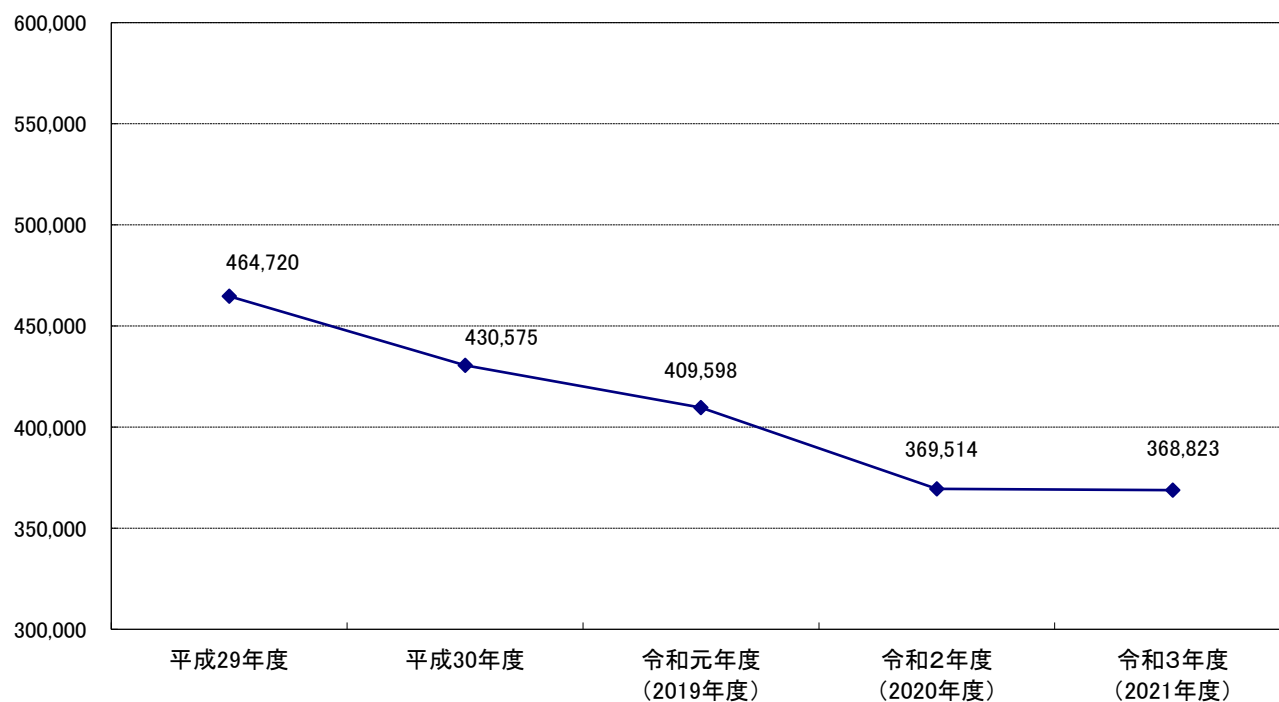
(単位：本，円，%)

区 分	売 渡 本 数		調 定 額		
		前年比		前年比	
平成29年度	一 般 分	437,088,788	95.7	2,391,575,798	95.6
	旧 3 級 品	27,631,260	79.7		
	合 計	464,720,048	94.6		
平成30年度	一 般 分	411,306,107	94.1	2,315,664,368	96.8
	旧 3 級 品	19,269,341	69.7		
	合 計	430,575,448	92.7		
令和元年度 (2019年度)	一 般 分	400,641,203	97.4	2,316,679,392	100.0
	旧 3 級 品	8,956,380	46.5		
	合 計	409,597,583	95.1		
令和2年度 (2020年度)		369,514,227	90.2	2,172,538,256	93.8
令和3年度 (2021年度)		368,823,119	99.8	2,328,224,994	107.2

※令和元年10月1日から旧3級品の特例税率は廃止となり，製造たばこの税率は一本化された。

(千本)

売渡本数の合計(一般分+旧3級品)の推移



(4) 入湯税に関する調

(単位：人，円，%)

区 分	入 湯 客		調 定 額 (現 年 分)	
		前 年 比		前 年 比
平 成 29 年 度	一般客 150円	1,425,743	95.8	215,424,270
	その他 70円	22,326	105.9	
	合 計	1,448,069	96.0	
平 成 30 年 度	一般客 150円	1,350,910	94.8	203,678,590
	その他 70円	14,887	66.7	
	合 計	1,365,797	94.3	
令 和 元 年 度 (2019 年 度)	一般客 150円	1,566,209	115.9	236,118,340
	その他 70円	16,957	113.9	
	合 計	1,583,166	115.9	
令 和 2 年 度 (2020 年 度)	一般客 150円	735,282	46.9	110,747,090
	その他 70円	6,497	38.3	
	合 計	741,779	46.9	
令 和 3 年 度 (2021 年 度)	一般客 150円	886,484	120.6	134,101,420
	その他 70円	16,126	248.2	
	合 計	902,610	121.7	

(注) その他は、療養のため引続き7日以上滞在して入湯する客、修学旅行の生徒および引率教師ならびにユースホステルを利用するユースホステル会員分。

(人)

入 湯 客 の 推 移

