

石油製品小売価格調査結果

函館市市民部調べ
令和4年9月12日調査
(前回調査 令和4年8月12日)

1 調査対象店

家庭用灯油26店, プロパンガス16店, 軽油14店, A重油11店, レギュラーガソリン14店

2 小売価格の状況

(1) 家庭用灯油(1ℓ ホームタンク用)

平均	122円 70銭	前回調査に比べ, 0円39銭, 約0.3%
最高	133円 00銭	値下がりました。
最低	110円 00銭	

(2) プロパンガス (5.0m³)

平均	6,559円 50銭	前回調査に比べ, 40円13銭, 約0.6%
最高	8,690円 00銭	値下がりました。
最低	4,439円 00銭	

プロパンガス (10.0m³)

平均	10,830円 88銭	前回調査に比べ, 45円87銭, 約0.4%
最高	14,520円 00銭	値下がりました。
最低	7,097円 00銭	

(3) 軽油 (1ℓ)

平均	149円 47銭	前回調査に比べ, 0円24銭, 約0.2%
最高	160円 69銭	値上がりました。
最低	144円 00銭	

(4) A重油 (1ℓ)

平均	120円 27銭	前回調査に比べ, 0円19銭, 約0.2%
最高	133円 00銭	値上がりました。
最低	103円 00銭	

(5) ガソリン (1ℓ) (レギュラー現金)

平均	168円 10銭	前回調査に比べ, 0円13銭, 約0.1%
最高	180円 40銭	値下がりました。
最低	164円 00銭	

消費税10%を含む価格です。

石油製品平均, 最高, 最低価格の推移

(単位:円)

		灯油	プロパンガス		軽油	A重油	ガソリン
		1リットル	5.0m ³	10.0m ³			現金
令和4年4月12日	平均	124.46	6,509.81	10,691.38	155.58	121.15	173.79
	最高	133.10	8,121.00	13,382.00	163.99	134.20	184.80
	最低	116.00	4,439.00	7,097.00	144.00	105.00	166.00
令和4年5月12日	平均	123.55	6,351.94	10,753.13	147.85	119.51	166.99
	最高	133.00	8,778.00	14,696.00	158.49	133.00	177.10
	最低	111.00	4,439.00	7,097.00	136.00	105.00	158.00
令和4年6月10日	平均	123.76	6,305.00	10,658.94	150.23	120.38	169.39
	最高	133.00	8,121.00	13,382.00	162.89	133.00	179.30
	最低	116.00	4,439.00	7,097.00	141.00	105.00	163.00
令和4年7月12日	平均	123.86	6,548.00	10,773.50	152.59	120.58	171.56
	最高	133.00	8,121.00	13,382.00	160.69	133.00	181.50
	最低	115.00	4,439.00	7,097.00	141.00	105.00	163.00
令和4年8月12日	平均	123.09	6,599.63	10,876.75	149.23	120.08	168.23
	最高	133.00	8,734.00	14,608.00	160.69	133.00	177.10
	最低	110.00	4,439.00	7,097.00	141.00	105.00	162.00
令和4年9月12日	平均	122.70	6,559.50	10,830.88	149.47	120.27	168.10
	最高	133.00	8,690.00	14,520.00	160.69	133.00	180.40
	最低	110.00	4,439.00	7,097.00	144.00	103.00	164.00
	平均						
	最高						
	最低						
	平均						
	最高						
	最低						
	平均						
	最高						
	最低						
	平均						
	最高						
	最低						

消費税を含む価格です。

石油製品価格の増減率

	灯油	プロパンガス		軽油	A重油	ガソリン
	1リットル	5.0m ³	10.0m ³			現金
前年度3月	122.63	6,416.63	10,517.56	159.08	120.75	178.01
4月	1.83	93.18	173.82	-3.50	0.40	-4.22
	1.5	1.5	1.7	-2.2	0.3	-2.4
5月	-0.91	-157.87	61.75	-7.73	-1.64	-6.80
	-0.7	-2.4	0.6	-5.0	-1.4	-3.9
6月	0.21	-46.94	-94.19	2.38	0.87	2.40
	0.2	-0.7	-0.9	1.6	0.7	1.4
7月	0.10	243.00	114.56	2.36	0.20	2.17
	0.1	3.9	1.1	1.6	0.2	1.3
8月	-0.77	51.63	103.25	-3.36	-0.50	-3.33
	-0.6	0.8	1.0	-2.2	-0.4	-1.9
9月	-0.39	-40.13	-45.87	0.24	0.19	-0.13
	-0.3	-0.6	-0.4	0.2	0.2	-0.1
10月						
11月						
12月						
1月						
2月						
3月						

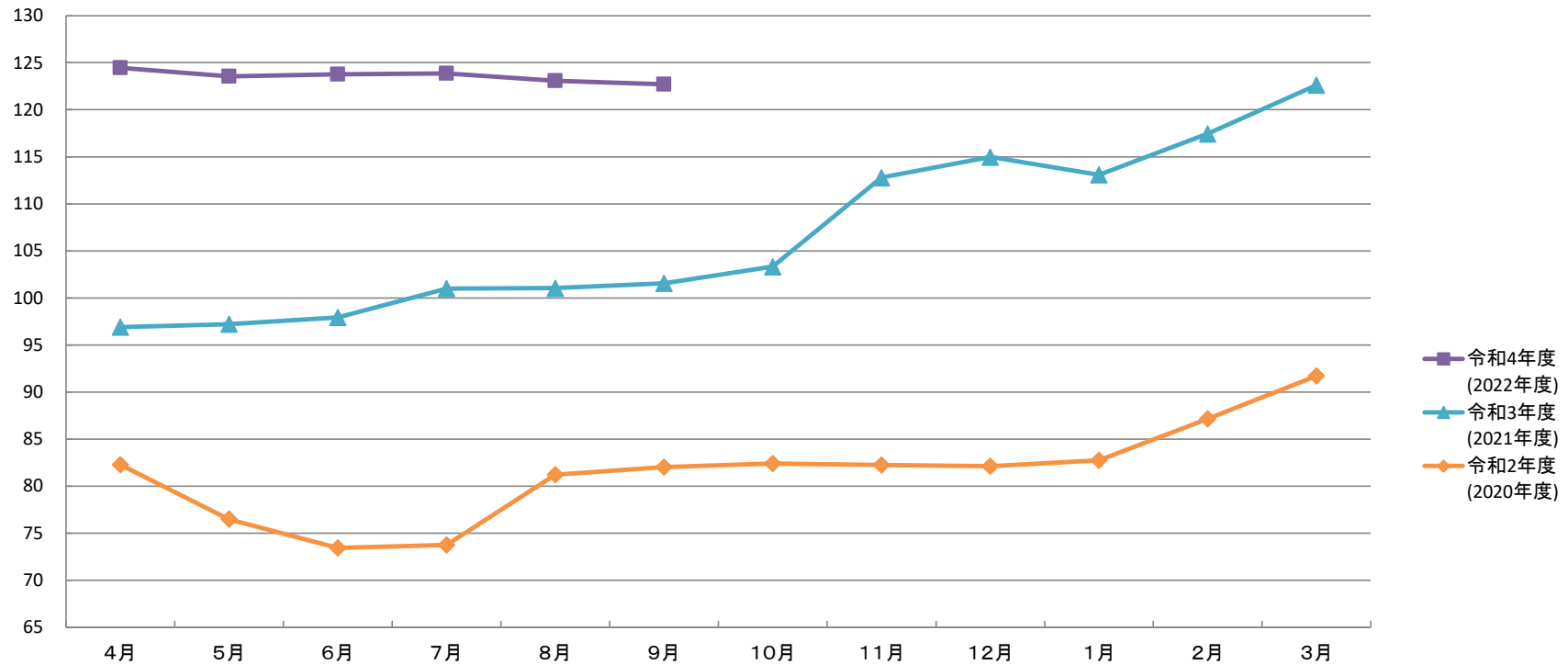
上段:金額(円・銭)
下段:パーセンテージ

※増減率について…

○小数点第2位を四捨五入し、小数点第1位まで表示。

ただし、小数点第2位を四捨五入し0.1%に満たない場合は、小数点第3位を四捨五入し、小数点第2位まで表示。

家庭用灯油平均価格推移(1リットル ホームタンク用)

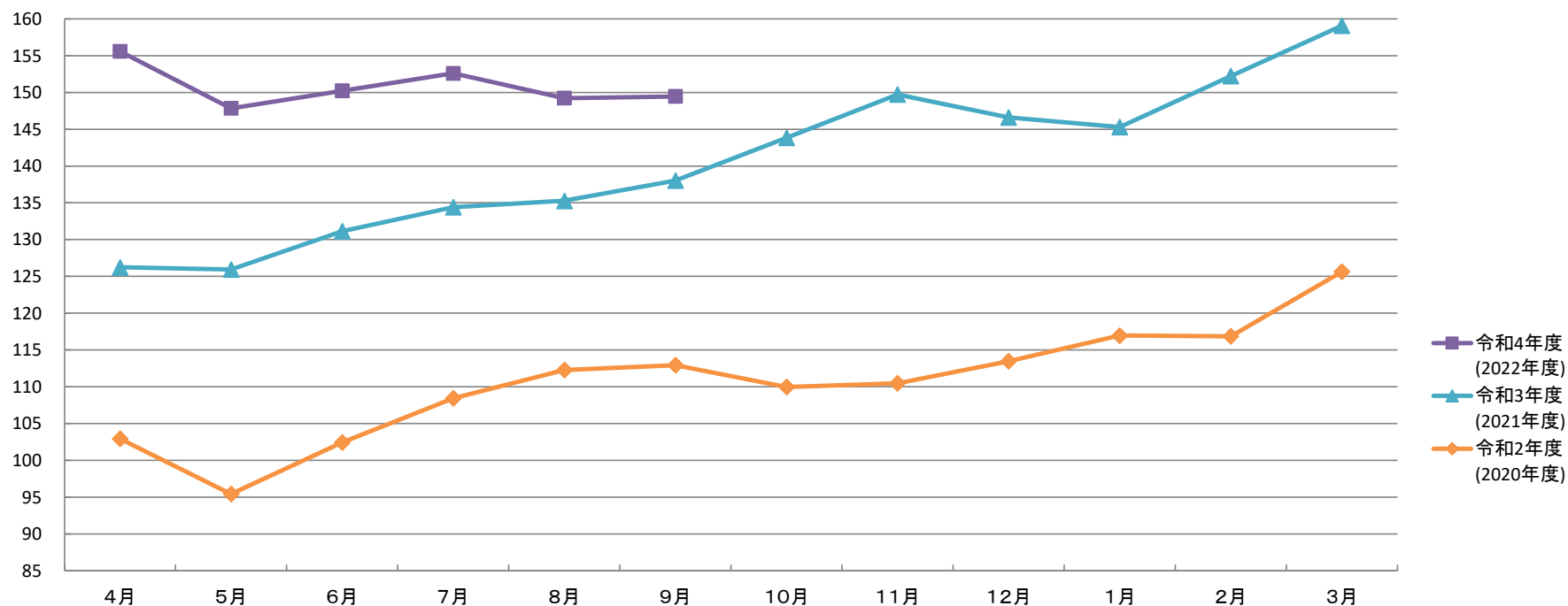


家庭用灯油価格推移(1リットル ホームタンク用)

(単位:円, %)

		4月	5月	6月	7月	8月	9月	10月	11月	12月	1月	2月	3月	年度	前年度 増減率
令和4年度 (2022年度)	平均	124.46	123.55	123.76	123.86	123.09	122.70							123.57	15.9
	最高	133.10	133.00	133.00	133.00	133.00	133.00							133.10	-4.0
	最低	116.00	111.00	116.00	115.00	110.00	110.00							110.00	27.9
令和3年度 (2021年度)	平均	96.89	97.22	97.92	100.98	101.04	101.55	103.32	112.79	114.97	113.09	117.44	122.63	106.65	30.9
	最高	106.70	106.70	112.20	116.60	116.60	119.90	125.40	132.00	129.80	127.60	133.10	138.60	138.60	38.6
	最低	86.00	89.00	89.00	93.00	93.00	93.00	95.00	106.00	103.40	104.00	107.00	116.00	86.00	41.0
令和2年度 (2020年度)	平均	82.28	76.48	73.43	73.76	81.21	82.04	82.41	82.23	82.12	82.73	87.16	91.71	81.46	-16.2
	最高	96.80	89.00	86.00	86.00	91.30	95.00	95.00	95.00	95.00	95.00	95.00	100.00	100.00	-9.2
	最低	72.00	70.00	61.00	65.00	65.00	68.00	68.00	68.00	68.00	74.00	74.00	80.00	61.00	-30.7

軽油平均価格推移(1リットル)

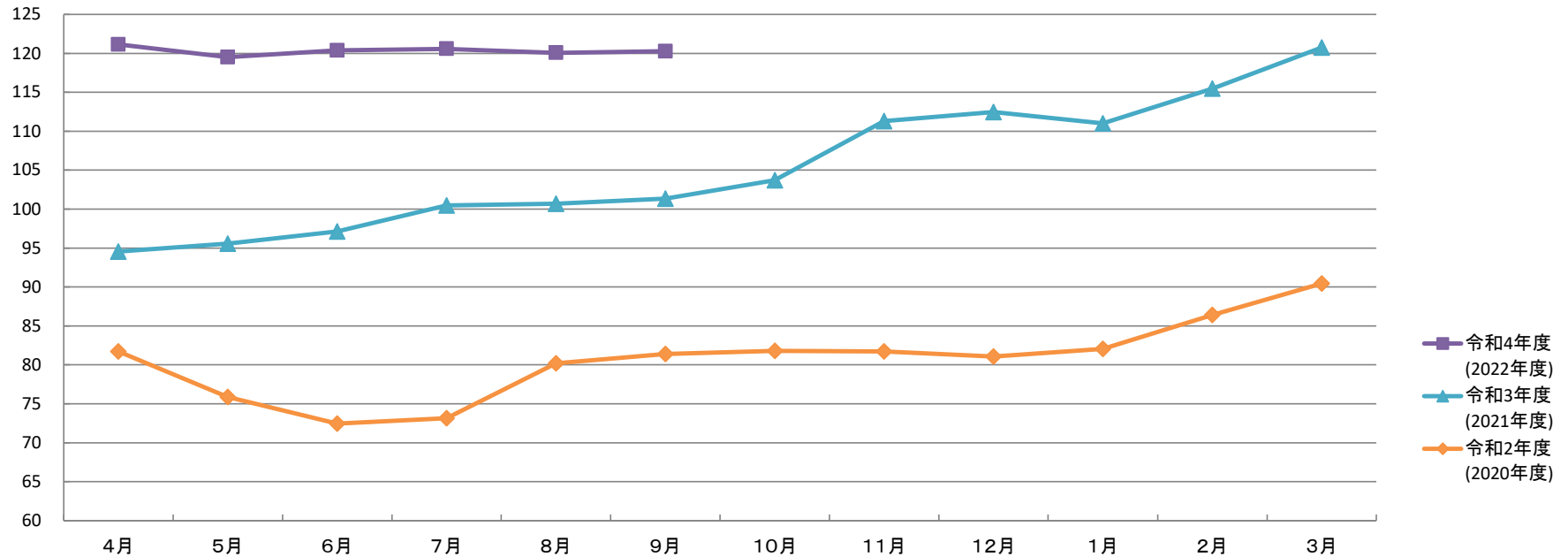


軽油価格推移(1リットル)

(単位:円, %)

		4月	5月	6月	7月	8月	9月	10月	11月	12月	1月	2月	3月	年度	前年度増減率
令和4年度 (2022年度)	平均	155.58	147.85	150.23	152.59	149.23	149.47							150.83	7.2
	最高	163.99	158.49	162.89	160.69	160.69	160.69							163.99	-4.5
	最低	144.00	136.00	141.00	141.00	141.00	144.00							136.00	19.3
令和3年度 (2021年度)	平均	126.23	125.96	131.13	134.40	135.28	138.03	143.83	149.73	146.61	145.31	152.24	159.08	140.65	27.1
	最高	137.59	137.59	139.79	143.09	143.09	145.29	148.59	154.09	152.00	152.99	163.99	171.69	171.69	24.8
	最低	114.00	114.00	114.00	114.00	126.00	124.00	135.00	141.00	135.00	136.00	143.00	150.00	114.00	31.0
令和2年度 (2020年度)	平均	102.93	95.43	102.43	108.44	112.28	112.93	109.96	110.47	113.48	116.95	116.87	125.65	110.65	-14.1
	最高	128.80	117.79	123.29	132.39	123.29	123.29	122.19	120.30	126.59	128.79	132.09	137.59	137.59	-9.4
	最低	90.00	87.00	90.00	100.00	105.69	104.00	101.00	101.00	106.00	110.00	102.00	111.00	87.00	-23.7

A重油平均価格推移(1リットル)

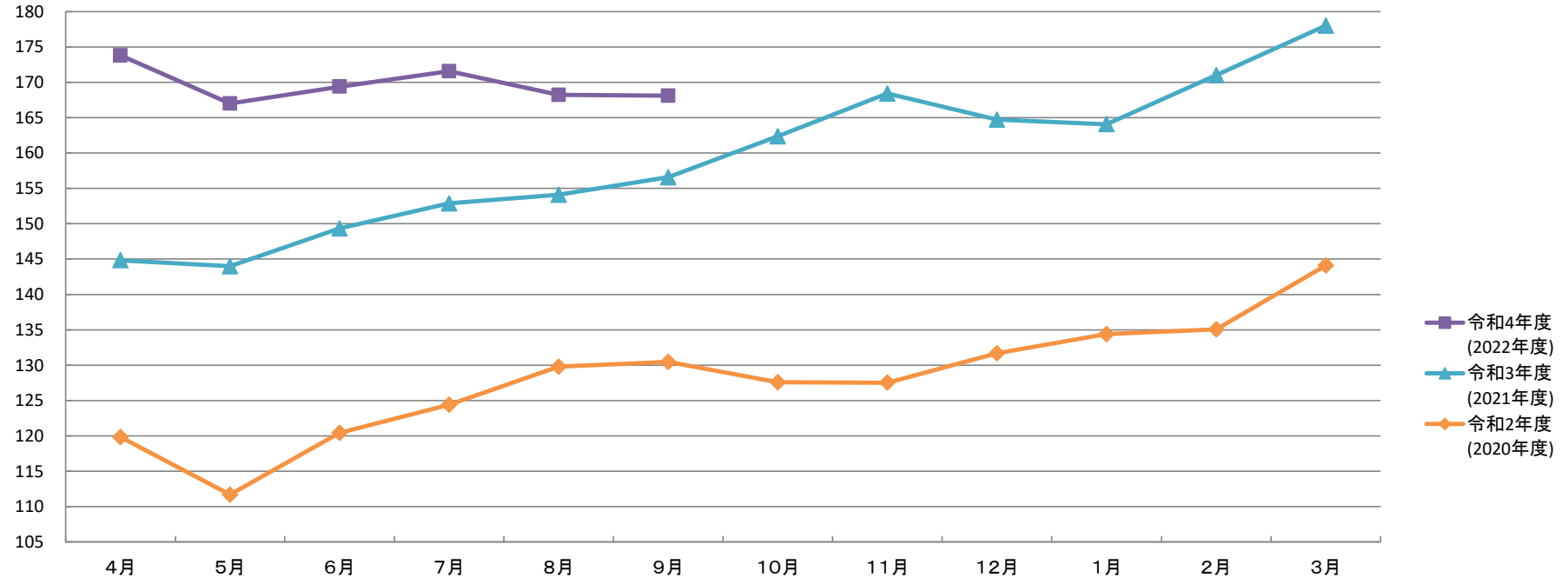


A重油価格推移(1リットル)

(単位:円, %)

		4月	5月	6月	7月	8月	9月	10月	11月	12月	1月	2月	3月	年度	前年度増減率
令和4年度 (2022年度)	平均	121.15	119.51	120.38	120.58	120.08	120.27							120.33	14.2
	最高	134.20	133.00	133.00	133.00	133.00	133.00							134.20	-5.4
	最低	105.00	105.00	105.00	105.00	105.00	103.00							103.00	25.6
令和3年度 (2021年度)	平均	94.54	95.55	97.12	100.48	100.68	101.35	103.70	111.31	112.45	111.00	115.49	120.75	105.37	30.6
	最高	106.00	106.00	110.00	114.40	114.40	117.70	123.20	129.80	127.60	128.70	134.20	141.90	141.90	41.9
	最低	82.00	82.00	84.00	88.00	88.00	88.00	94.00	98.00	98.00	98.00	98.00	105.00	82.00	49.1
令和2年度 (2020年度)	平均	81.73	75.87	72.46	73.13	80.20	81.40	81.81	81.72	81.06	82.04	86.41	90.45	80.69	-16.3
	最高	94.60	91.00	83.00	83.00	89.10	95.00	95.00	95.00	95.00	95.00	95.00	100.00	100.00	-7.1
	最低	70.00	55.00	55.00	60.00	65.00	70.00	70.00	70.00	70.00	70.00	75.00	75.00	55.00	-35.3

レギュラーガソリン平均価格推移(1リットル現金)



レギュラーガソリン価格推移(1リットル現金)

(単位:円, %)

		4月	5月	6月	7月	8月	9月	10月	11月	12月	1月	2月	3月	年度	前年度 増減率
令和4年度 (2022年度)	平均	173.79	166.99	169.39	171.56	168.23	168.10							169.68	6.6
	最高	184.80	177.10	179.30	181.50	177.10	180.40							184.80	-4.0
	最低	166.00	158.00	163.00	163.00	162.00	164.00							158.00	17.9
令和3年度 (2021年度)	平均	144.84	143.99	149.34	152.88	154.11	156.58	162.37	168.42	164.72	164.08	171.01	178.01	159.20	24.3
	最高	159.80	151.60	155.70	159.50	161.70	162.80	168.30	174.90	172.70	173.80	184.80	192.50	192.50	26.8
	最低	134.00	134.00	134.00	134.00	148.00	146.00	157.00	163.00	157.00	158.00	165.00	172.00	134.00	28.8
令和2年度 (2020年度)	平均	119.84	111.69	120.44	124.39	129.79	130.45	127.57	127.53	131.67	134.41	135.06	144.11	128.08	-12.2
	最高	143.00	133.10	137.50	137.50	137.50	137.50	136.40	135.30	140.80	143.00	146.30	151.80	151.80	-9.2
	最低	110.00	104.00	107.00	121.00	125.00	124.00	121.00	121.00	127.00	128.00	122.00	131.00	104.00	-22.4