

# 石油製品小売価格調査結果

函館市市民部調べ  
令和4年6月10日調査  
(前回調査 令和4年5月12日)

## 1 調査対象店

家庭用灯油26店, プロパンガス16店, 軽油14店, A重油11店, レギュラーガソリン14店

## 2 小売価格の状況

### (1) 家庭用灯油(1ℓ ホームタンク用)

平均	123円 76銭	前回調査に比べ, 0円21銭, 約0.2%
最高	133円 00銭	値上がりした。
最低	116円 00銭	

### (2) プロパンガス (5.0m<sup>3</sup>)

平均	6,305円 00銭	前回調査に比べ, 46円94銭, 約0.7%
最高	8,121円 00銭	値下がりした。
最低	4,439円 00銭	

### プロパンガス (10.0m<sup>3</sup>)

平均	10,658円 94銭	前回調査に比べ, 94円19銭, 約0.9%
最高	13,382円 00銭	値下がりした。
最低	7,097円 00銭	

### (3) 軽油 (1ℓ)

平均	150円 23銭	前回調査に比べ, 2円38銭, 約1.6%
最高	162円 89銭	値上がりした。
最低	141円 00銭	

### (4) A重油 (1ℓ)

平均	120円 38銭	前回調査に比べ, 0円87銭, 約0.7%
最高	133円 00銭	値上がりした。
最低	105円 00銭	

### (5) ガソリン (1ℓ) (レギュラー現金)

平均	169円 39銭	前回調査に比べ, 2円40銭, 約1.4%
最高	179円 30銭	値上がりした。
最低	163円 00銭	

消費税10%を含む価格です。

石油製品平均, 最高, 最低価格の推移

(単位:円)

		灯油	プロパンガス		軽油	A重油	ガソリン
		1リットル	5.0m <sup>3</sup>	10.0m <sup>3</sup>			現金
令和4年4月12日	平均	124.46	6,509.81	10,691.38	155.58	121.15	173.79
	最高	133.10	8,121.00	13,382.00	163.99	134.20	184.80
	最低	116.00	4,439.00	7,097.00	144.00	105.00	166.00
令和4年5月12日	平均	123.55	6,351.94	10,753.13	147.85	119.51	166.99
	最高	133.00	8,778.00	14,696.00	158.49	133.00	177.10
	最低	111.00	4,439.00	7,097.00	136.00	105.00	158.00
令和4年6月10日	平均	123.76	6,305.00	10,658.94	150.23	120.38	169.39
	最高	133.00	8,121.00	13,382.00	162.89	133.00	179.30
	最低	116.00	4,439.00	7,097.00	141.00	105.00	163.00
	平均						
	最高						
	最低						
	平均						
	最高						
	最低						
	平均						
	最高						
	最低						
	平均						
	最高						
	最低						
	平均						
	最高						
	最低						

消費税を含む価格です。

## 石油製品価格の増減率

	灯 油	プロパンガス		軽 油	A 重 油	ガソリン
	1リットル	5. 0m <sup>3</sup>	10. 0m <sup>3</sup>			現金
前年度3月	122.63	6,416.63	10,517.56	159.08	120.75	178.01
4月	1.83	93.18	173.82	-3.50	0.40	-4.22
	1.5	1.5	1.7	-2.2	0.3	-2.4
5月	-0.91	-157.87	61.75	-7.73	-1.64	-6.80
	-0.7	-2.4	0.6	-5.0	-1.4	-3.9
6月	0.21	-46.94	-94.19	2.38	0.87	2.40
	0.2	-0.7	-0.9	1.6	0.7	1.4
7月						
8月						
9月						
10月						
11月						
12月						
1月						
2月						
3月						

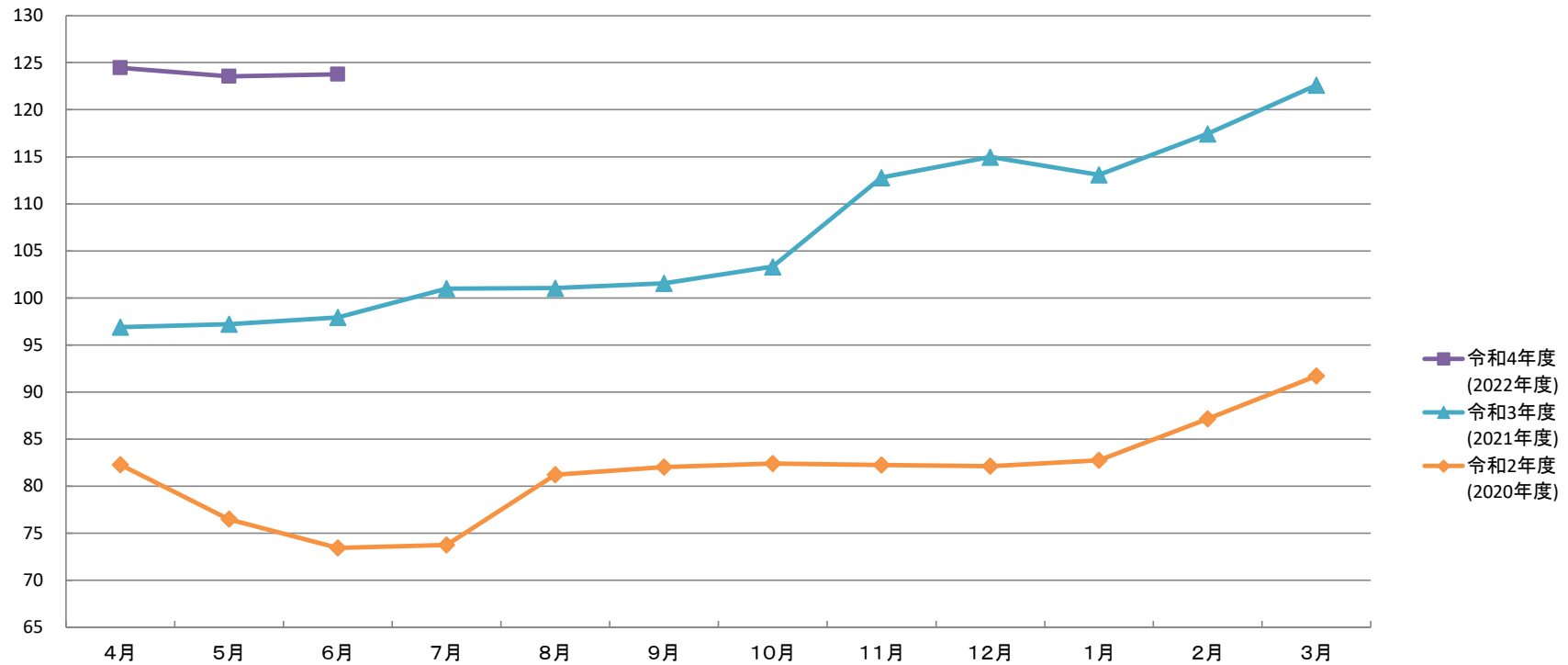
上段:金額(円・銭)  
下段:パーセンテージ

※増減率について…

○小数点第2位を四捨五入し、小数点第1位まで表示。

ただし、小数点第2位を四捨五入し0.1%に満たない場合は、小数点第3位を四捨五入し、  
小数点第2位まで表示。

# 家庭用灯油平均価格推移(1リットル ホームタンク用)



家庭用灯油価格推移(1リットル ホームタンク用)

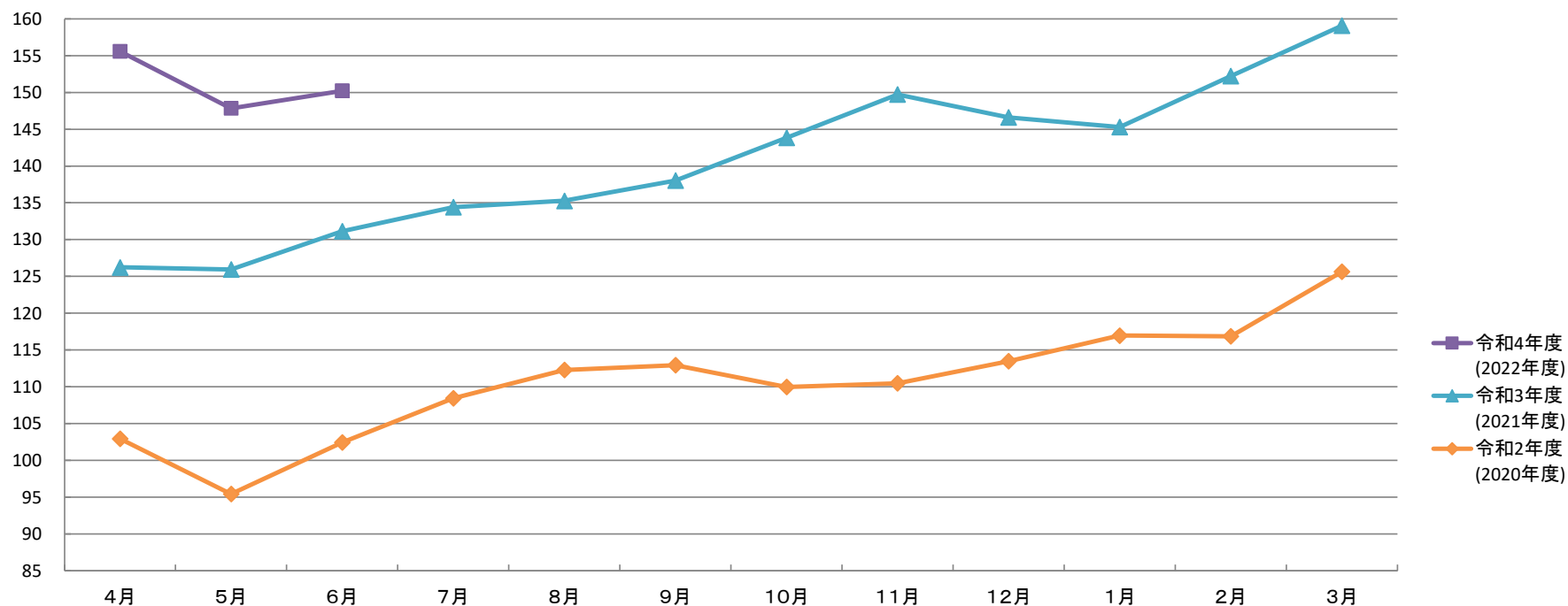
(単位:円, %)

		4月	5月	6月	7月	8月	9月	10月	11月	12月	1月	2月	3月	年度	前年度 増減率
令和4年度 (2022年度)	平均	124.46	123.55	123.76										123.92	16.2
	最高	133.10	133.00	133.00										133.10	-4.0
	最低	116.00	111.00	116.00										111.00	29.1
令和3年度 (2021年度)	平均	96.89	97.22	97.92	100.98	101.04	101.55	103.32	112.79	114.97	113.09	117.44	122.63	106.65	30.9
	最高	106.70	106.70	112.20	116.60	116.60	119.90	125.40	132.00	129.80	127.60	133.10	138.60	138.60	38.6
	最低	86.00	89.00	89.00	93.00	93.00	93.00	95.00	106.00	103.40	104.00	107.00	116.00	86.00	41.0
令和2年度 (2020年度)	平均	82.28	76.48	73.43	73.76	81.21	82.04	82.41	82.23	82.12	82.73	87.16	91.71	81.46	-16.2
	最高	96.80	89.00	86.00	86.00	91.30	95.00	95.00	95.00	95.00	95.00	95.00	100.00	100.00	-9.2
	最低	72.00	70.00	61.00	65.00	65.00	68.00	68.00	68.00	68.00	74.00	74.00	80.00	61.00	-30.7





# 軽油平均価格推移(1リットル)

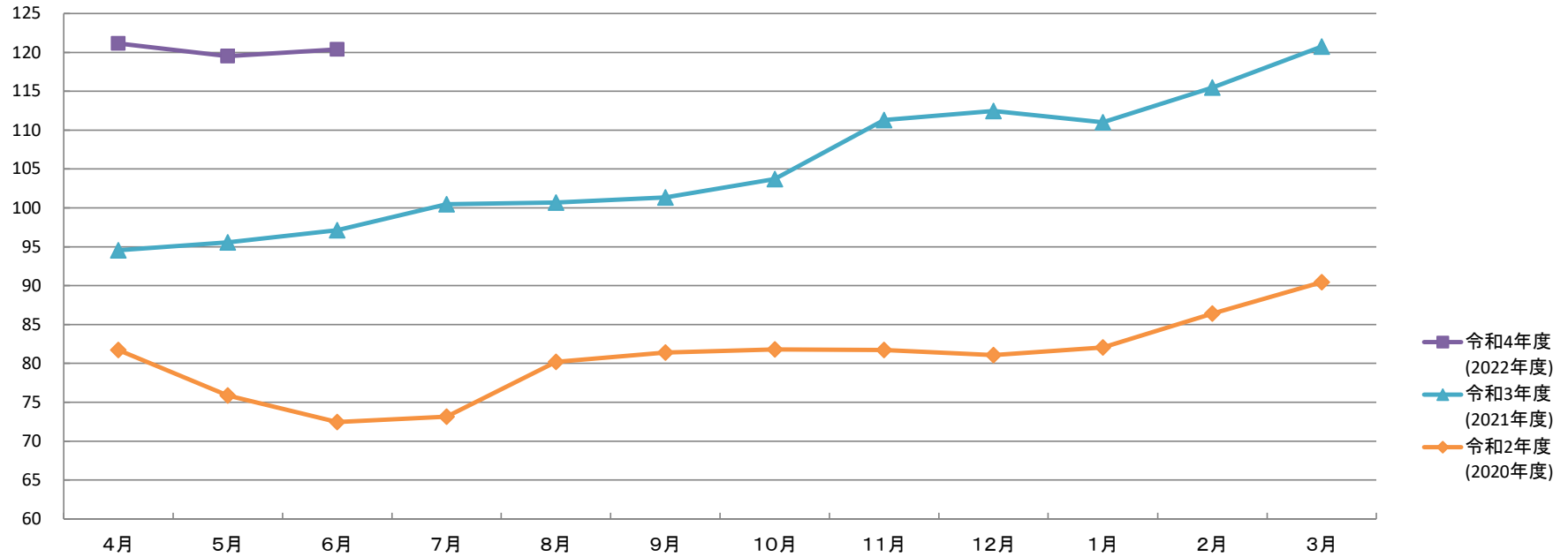


軽油価格推移(1リットル)

(単位:円, %)

		4月	5月	6月	7月	8月	9月	10月	11月	12月	1月	2月	3月	年度	前年度増減率
令和4年度 (2022年度)	平均	155.58	147.85	150.23										151.22	7.5
	最高	163.99	158.49	162.89										163.99	-4.5
	最低	144.00	136.00	141.00										136.00	19.3
令和3年度 (2021年度)	平均	126.23	125.96	131.13	134.40	135.28	138.03	143.83	149.73	146.61	145.31	152.24	159.08	140.65	27.1
	最高	137.59	137.59	139.79	143.09	143.09	145.29	148.59	154.09	152.00	152.99	163.99	171.69	171.69	24.8
	最低	114.00	114.00	114.00	114.00	126.00	124.00	135.00	141.00	135.00	136.00	143.00	150.00	114.00	31.0
令和2年度 (2020年度)	平均	102.93	95.43	102.43	108.44	112.28	112.93	109.96	110.47	113.48	116.95	116.87	125.65	110.65	-14.1
	最高	128.80	117.79	123.29	132.39	123.29	123.29	122.19	120.30	126.59	128.79	132.09	137.59	137.59	-9.4
	最低	90.00	87.00	90.00	100.00	105.69	104.00	101.00	101.00	106.00	110.00	102.00	111.00	87.00	-23.7

# A重油平均価格推移(1リットル)



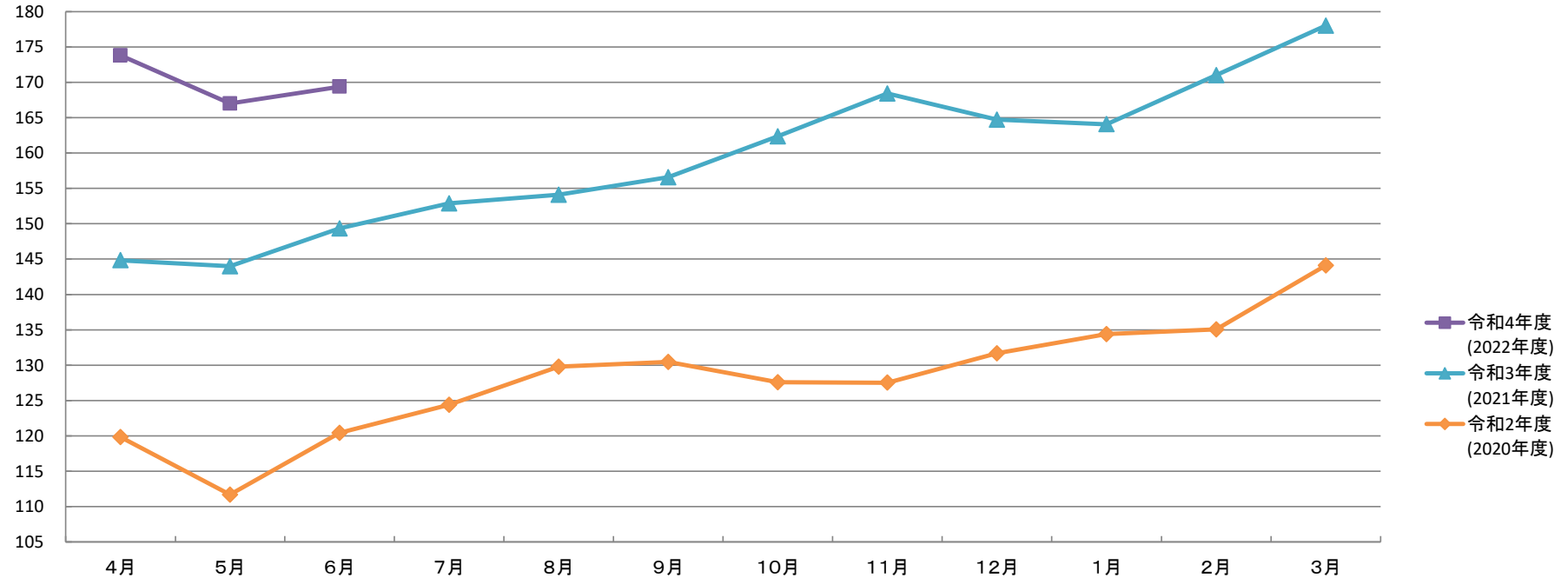
A重油価格推移(1リットル)

(単位:円, %)

		4月	5月	6月	7月	8月	9月	10月	11月	12月	1月	2月	3月	年度	前年度増減率
令和4年度 (2022年度)	平均	121.15	119.51	120.38										120.35	14.2
	最高	134.20	133.00	133.00										134.20	-5.4
	最低	105.00	105.00	105.00										105.00	28.0
令和3年度 (2021年度)	平均	94.54	95.55	97.12	100.48	100.68	101.35	103.70	111.31	112.45	111.00	115.49	120.75	105.37	30.6
	最高	106.00	106.00	110.00	114.40	114.40	117.70	123.20	129.80	127.60	128.70	134.20	141.90	141.90	41.9
	最低	82.00	82.00	84.00	88.00	88.00	88.00	94.00	98.00	98.00	98.00	98.00	105.00	82.00	49.1
令和2年度 (2020年度)	平均	81.73	75.87	72.46	73.13	80.20	81.40	81.81	81.72	81.06	82.04	86.41	90.45	80.69	-16.3
	最高	94.60	91.00	83.00	83.00	89.10	95.00	95.00	95.00	95.00	95.00	95.00	100.00	100.00	-7.1
	最低	70.00	55.00	55.00	60.00	65.00	70.00	70.00	70.00	70.00	70.00	75.00	75.00	55.00	-35.3



# レギュラーガソリン平均価格推移(1リットル現金)



レギュラーガソリン価格推移(1リットル現金)

(単位:円, %)

		4月	5月	6月	7月	8月	9月	10月	11月	12月	1月	2月	3月	年度	前年度 増減率
令和4年度 (2022年度)	平均	173.79	166.99	169.39										170.06	6.8
	最高	184.80	177.10	179.30										184.80	-4.0
	最低	166.00	158.00	163.00										158.00	17.9
令和3年度 (2021年度)	平均	144.84	143.99	149.34	152.88	154.11	156.58	162.37	168.42	164.72	164.08	171.01	178.01	159.20	24.3
	最高	159.80	151.60	155.70	159.50	161.70	162.80	168.30	174.90	172.70	173.80	184.80	192.50	192.50	26.8
	最低	134.00	134.00	134.00	134.00	148.00	146.00	157.00	163.00	157.00	158.00	165.00	172.00	134.00	28.8
令和2年度 (2020年度)	平均	119.84	111.69	120.44	124.39	129.79	130.45	127.57	127.53	131.67	134.41	135.06	144.11	128.08	-12.2
	最高	143.00	133.10	137.50	137.50	137.50	137.50	136.40	135.30	140.80	143.00	146.30	151.80	151.80	-9.2
	最低	110.00	104.00	107.00	121.00	125.00	124.00	121.00	121.00	127.00	128.00	122.00	131.00	104.00	-22.4