

石油製品小売価格調査結果

函館市市民部調べ
令和4年2月10日調査
(前回調査 令和4年1月12日)

1 調査対象店

家庭用灯油26店, プロパンガス16店, 軽油14店, A重油11店, レギュラーガソリン14店

2 小売価格の状況

(1) 家庭用灯油(1ℓ ホームタンク用)

平均	117円 44銭	前回調査に比べ, 4円35銭, 約3.8%
最高	133円 10銭	値上がりした。
最低	107円 00銭	

(2) プロパンガス (5.0m³)

平均	6,428円 13銭	前回調査に比べ, 38円44銭, 約0.6%
最高	8,525円 00銭	値上がりした。
最低	4,176円 00銭	

プロパンガス (10.0m³)

平均	10,547円 44銭	前回調査に比べ, 76円88銭, 約0.7%
最高	14,190円 00銭	値上がりした。
最低	6,571円 00銭	

(3) 軽油 (1ℓ)

平均	152円 24銭	前回調査に比べ, 6円93銭, 約4.8%
最高	163円 99銭	値上がりした。
最低	143円 00銭	

(4) A重油 (1ℓ)

平均	115円 49銭	前回調査に比べ, 4円49銭, 約4%
最高	134円 20銭	値上がりした。
最低	98円 00銭	

(5) ガソリン (1ℓ) (レギュラー現金)

平均	171円 01銭	前回調査に比べ, 6円93銭, 約4.2%
最高	184円 80銭	値上がりした。
最低	165円 00銭	

消費税10%を含む価格です。

石油製品平均, 最高, 最低価格の推移

(単位:円)

		灯油	プロパンガス		軽油	A重油	ガソリン
		1リットル	5. 0m ³	10. 0m ³			現金
令和3年4月12日	平均	96.89	6,124.00	9,965.94	126.23	94.54	144.84
	最高	106.70	7,821.00	12,782.00	137.59	106.00	159.80
	最低	86.00	3,939.00	6,096.00	114.00	82.00	134.00
令和3年5月12日	平均	97.22	6,201.38	10,086.69	125.96	95.55	143.99
	最高	106.70	7,821.00	12,782.00	137.59	106.00	151.60
	最低	89.00	3,939.00	6,096.00	114.00	82.00	134.00
令和3年6月11日	平均	97.92	6,212.06	10,108.06	131.13	97.12	149.34
	最高	112.20	8,046.00	13,233.00	139.79	110.00	155.70
	最低	89.00	3,939.00	6,096.00	114.00	84.00	134.00
令和3年7月12日	平均	100.98	6,157.88	10,013.13	134.40	100.48	152.88
	最高	116.60	7,821.00	12,782.00	143.09	114.40	159.50
	最低	93.00	3,939.00	6,096.00	114.00	88.00	134.00
令和3年8月12日	平均	101.04	6,173.00	10,077.13	135.28	100.68	154.11
	最高	116.60	7,821.00	12,782.00	143.09	114.40	161.70
	最低	93.00	3,939.00	6,096.00	126.00	88.00	148.00
令和3年9月10日	平均	101.55	6,208.56	10,148.38	138.03	101.35	156.58
	最高	119.90	8,222.00	13,585.00	145.29	117.70	162.80
	最低	93.00	3,939.00	6,096.00	124.00	88.00	146.00
令和3年10月12日	平均	103.32	6,272.88	10,230.19	143.83	103.70	162.37
	最高	125.40	7,821.00	12,782.00	148.59	123.20	168.30
	最低	95.00	4,176.00	6,571.00	135.00	94.00	157.00
令和3年11月12日	平均	112.79	6,326.94	10,340.75	149.73	111.31	168.42
	最高	132.00	8,101.00	13,382.00	154.09	129.80	174.90
	最低	106.00	4,176.00	6,571.00	141.00	98.00	163.00
令和3年12月10日	平均	114.97	6,405.88	10,521.13	146.61	112.45	164.72
	最高	129.80	8,519.00	14,179.00	152.00	127.60	172.70
	最低	103.40	4,176.00	6,571.00	135.00	98.00	157.00
令和4年1月12日	平均	113.09	6,389.69	10,470.56	145.31	111.00	164.08
	最高	127.60	8,121.00	13,382.00	152.99	128.70	173.80
	最低	104.00	4,176.00	6,571.00	136.00	98.00	158.00
令和4年2月10日	平均	117.44	6,428.13	10,547.44	152.24	115.49	171.01
	最高	133.10	8,525.00	14,190.00	163.99	134.20	184.80
	最低	107.00	4,176.00	6,571.00	143.00	98.00	165.00
	平均						
	最高						
	最低						

消費税を含む価格です。

石油製品価格の増減率

	灯油	プロパンガス		軽油	A重油	ガソリン
	1リットル	5.0m ³	10.0m ³			現金
前年度3月	91.71	6,010.88	9,734.19	125.65	90.45	144.11
4月	5.18	113.12	231.75	0.58	4.09	0.73
	5.6	1.9	2.4	0.5	4.5	0.5
5月	0.33	77.38	120.75	-0.27	1.01	-0.85
	0.3	1.3	1.2	-0.2	1.1	-0.6
6月	0.70	10.68	21.37	5.17	1.57	5.35
	0.7	0.2	0.2	4.1	1.6	3.7
7月	3.06	-54.18	-94.93	3.27	3.36	3.54
	3.1	-0.9	-0.9	2.5	3.5	2.4
8月	0.06	15.12	64.00	0.88	0.20	1.23
	0.1	0.2	0.6	0.7	0.2	0.8
9月	0.51	35.56	71.25	2.75	0.67	2.47
	0.5	0.6	0.7	2.0	0.7	1.6
10月	1.77	64.32	81.81	5.80	2.35	5.79
	1.7	1.0	0.8	4.2	2.3	3.7
11月	9.47	54.06	110.56	5.90	7.61	6.05
	9.2	0.9	1.1	4.1	7.3	3.7
12月	2.18	78.94	180.38	-3.12	1.14	-3.70
	1.9	1.2	1.7	-2.1	1.0	-2.2
1月	-1.88	-16.19	-50.57	-1.30	-1.45	-0.64
	-1.6	-0.3	-0.5	-0.9	-1.3	-0.4
2月	4.35	38.44	76.88	6.93	4.49	6.93
	3.8	0.6	0.7	4.8	4.0	4.2
3月						

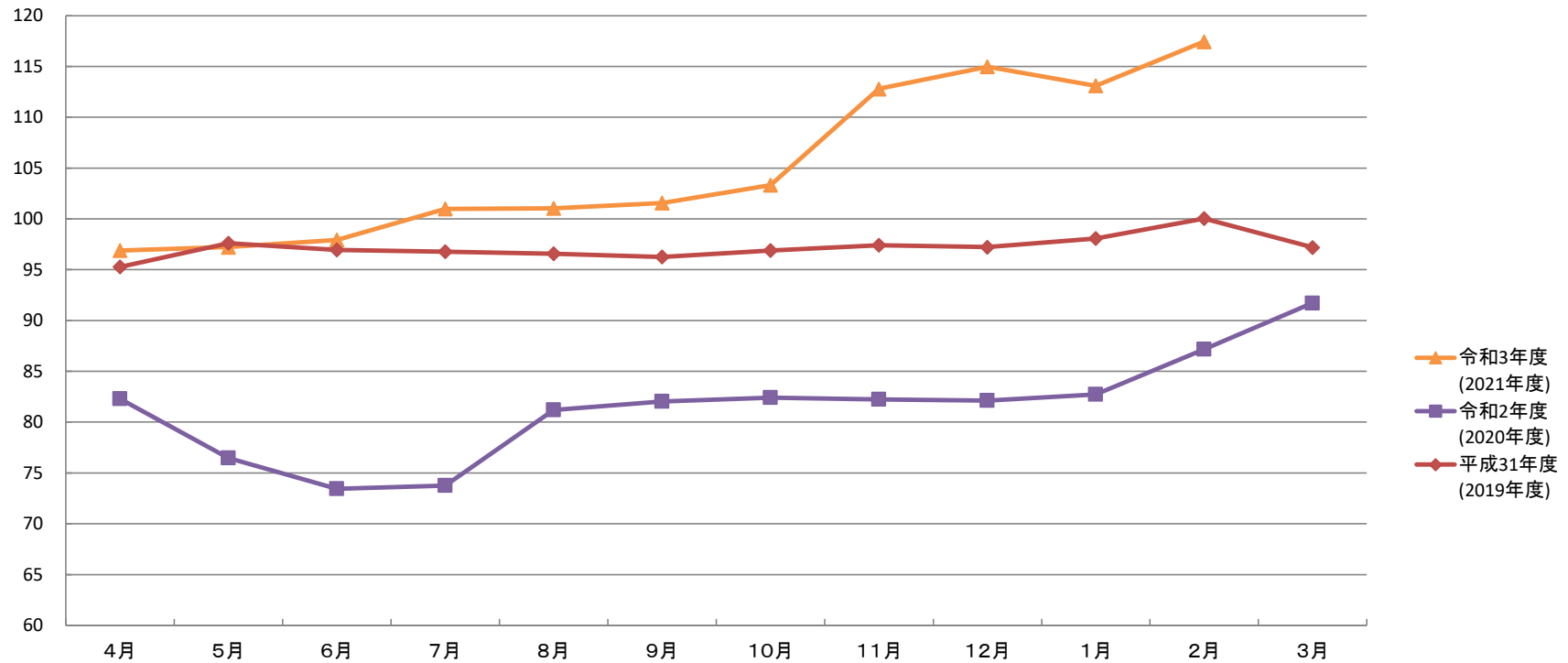
上段:金額(円・銭)
下段:パーセンテージ

※増減率について…

○小数点第2位を四捨五入し、小数点第1位まで表示。

ただし、小数点第2位を四捨五入し0.1%に満たない場合は、小数点第3位を四捨五入し、
小数点第2位まで表示。

家庭用灯油平均価格推移(1リットル ホームタンク用)

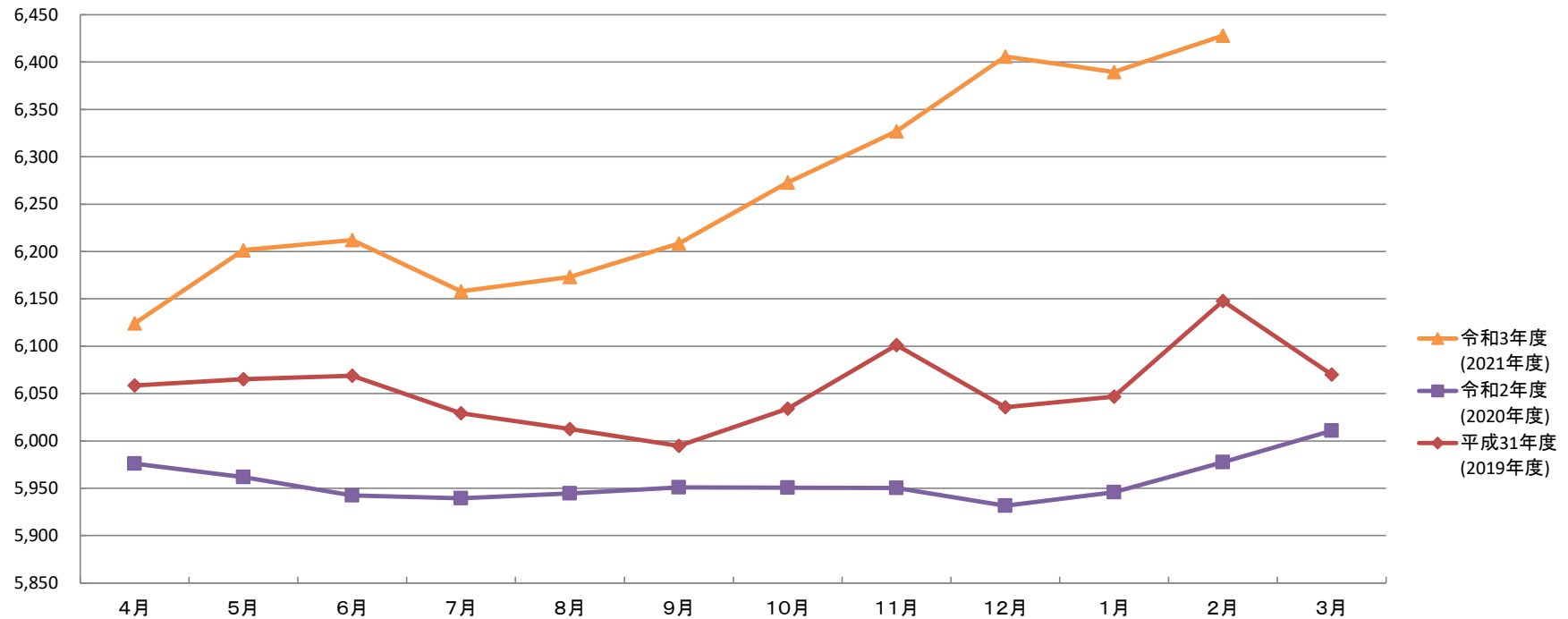


家庭用灯油価格推移(1リットル ホームタンク用)

(単位:円, %)

		4月	5月	6月	7月	8月	9月	10月	11月	12月	1月	2月	3月	年度	前年度 増減率
令和3年度 (2021年度)	平均	96.89	97.22	97.92	100.98	101.04	101.55	103.32	112.79	114.97	113.09	117.44		105.20	29.1
	最高	106.70	106.70	112.20	116.60	116.60	119.90	125.40	132.00	129.80	127.60	133.10		133.10	33.1
	最低	86.00	89.00	89.00	93.00	93.00	93.00	95.00	106.00	103.40	104.00	107.00		86.00	41.0
令和2年度 (2020年度)	平均	82.28	76.48	73.43	73.76	81.21	82.04	82.41	82.23	82.12	82.73	87.16	91.71	81.46	-16.2
	最高	96.80	89.00	86.00	86.00	91.30	95.00	95.00	95.00	95.00	95.00	95.00	100.00	100.00	-9.2
	最低	72.00	70.00	61.00	65.00	65.00	68.00	68.00	68.00	68.00	74.00	74.00	80.00	84.00	61.00
平成31年度 (2019年度)	平均	95.27	97.61	96.95	96.76	96.58	96.25	96.89	97.41	97.22	98.06	100.04	97.19	97.19	-0.8
	最高	105.84	105.84	104.00	104.00	104.00	107.00	104.00	110.11	105.60	107.80	107.80	103.40	110.11	-0.8
	最低	88.00	91.00	92.00	91.00	89.00	88.00	89.00	90.00	88.00	90.00	90.00	88.00	88.00	88.00

プロパンガス平均価格推移(5m³)

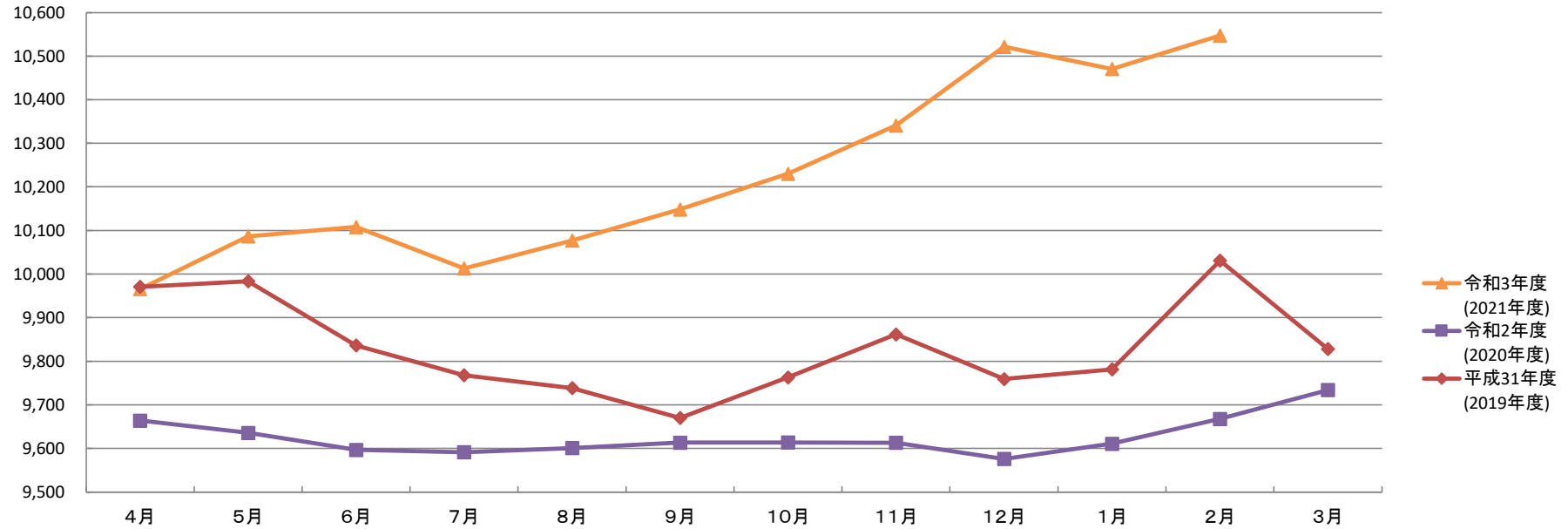


プロパンガス価格推移(5m³)

(単位:円, %)

		4月	5月	6月	7月	8月	9月	10月	11月	12月	1月	2月	3月	年度	前年度 増減率
令和3年度 (2021年度)	平均	6,124.00	6,201.38	6,212.06	6,157.88	6,173.00	6,208.56	6,272.88	6,326.94	6,405.88	6,389.69	6,428.13		6,263.67	5.15
	最高	7,821.00	7,821.00	8,046.00	7,821.00	7,821.00	8,222.00	7,821.00	8,101.00	8,519.00	8,121.00	8,525.00		8,525.00	7.6
	最低	3,939.00	3,939.00	3,939.00	3,939.00	3,939.00	3,939.00	4,176.00	4,176.00	4,176.00	4,176.00	4,176.00		3,939.00	-0.5
令和2年度 (2020年度)	平均	5,975.83	5,961.78	5,942.28	5,939.50	5,944.39	5,950.83	5,950.67	5,950.39	5,931.47	5,945.71	5,977.41	6,010.88	5,956.76	-1.63
	最高	7,755.00	7,821.00	7,821.00	7,744.00	7,744.00	7,821.00	7,821.00	7,821.00	7,821.00	7,821.00	7,920.00	7,821.00	7,920.00	-5.2
	最低	3,979.00	3,979.00	3,979.00	3,979.00	3,979.00	3,979.00	3,960.00	3,960.00	3,960.00	3,960.00	3,960.00	3,960.00	3,960.00	-1.2
平成31年度 (2019年度)	平均	6,058.57	6,065.10	6,068.89	6,029.31	6,012.58	5,994.58	6,034.16	6,101.25	6,035.63	6,046.68	6,147.84	6,070.05	6,055.39	0.11
	最高	7,635.00	7,635.00	7,689.00	7,630.00	7,527.00	7,511.00	7,877.00	8,357.80	7,716.00	7,744.00	7,804.00	7,821.00	8,357.80	5.7
	最低	4,163.00	4,163.00	4,163.00	4,163.00	4,163.00	4,006.95	4,081.00	4,081.00	4,081.00	4,081.00	4,081.00	4,081.00	4,006.95	-1.0

プロパンガス平均価格推移(10m³)

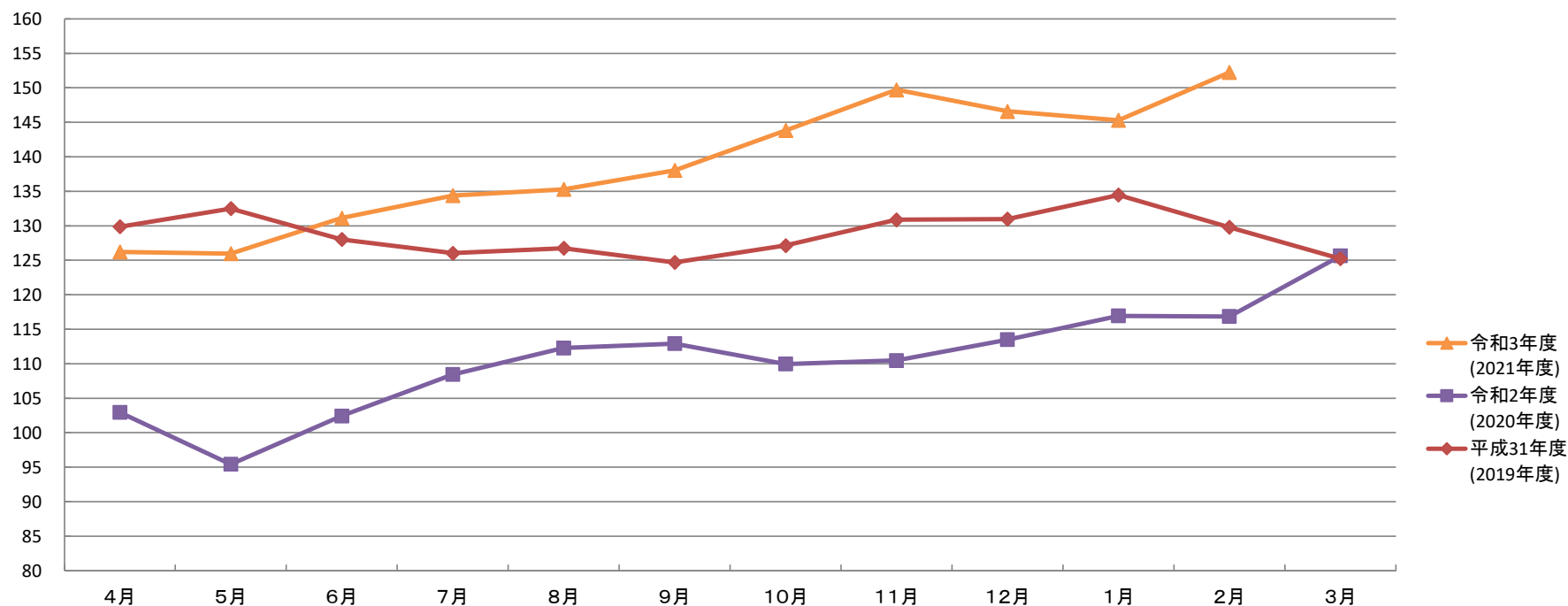


プロパンガス価格推移(10m³)

(単位:円, %)

		4月	5月	6月	7月	8月	9月	10月	11月	12月	1月	2月	3月	年度	前年度増減率
令和3年度 (2021年度)	平均	9,965.94	10,086.69	10,108.06	10,013.13	10,077.13	10,148.38	10,230.19	10,340.75	10,521.13	10,470.56	10,547.44		10,228.13	6.2
	最高	12,782.00	12,782.00	13,233.00	12,782.00	12,782.00	13,585.00	12,782.00	13,382.00	14,179.00	13,382.00	14,190.00		14,190.00	10.2
	最低	6,096.00	6,096.00	6,096.00	6,096.00	6,096.00	6,096.00	6,571.00	6,571.00	6,571.00	6,571.00	6,571.00		6,096.00	-0.7
令和2年度 (2020年度)	平均	9,664.17	9,636.06	9,596.94	9,591.44	9,601.22	9,613.50	9,613.78	9,613.17	9,576.00	9,610.94	9,667.94	9,734.19	9,626.61	-2.1
	最高	12,650.00	12,782.00	12,782.00	12,628.00	12,628.00	12,782.00	12,782.00	12,782.00	12,782.00	12,782.00	12,871.00	12,782.00	12,871.00	-11.4
	最低	6,177.00	6,177.00	6,177.00	6,177.00	6,177.00	6,177.00	6,139.00	6,139.00	6,139.00	6,139.00	6,139.00	6,139.00	6,139.00	-2.0
平成31年度 (2019年度)	平均	9,970.84	9,983.68	9,836.58	9,768.05	9,738.74	9,670.44	9,763.37	9,861.65	9,759.26	9,781.42	10,031.11	9,828.05	9,832.77	0.3
	最高	14,440.00	14,523.00	12,571.00	12,452.00	12,247.00	12,214.00	12,739.00	13,644.40	12,573.00	12,628.00	12,749.00	12,782.00	14,523.00	13.0
	最低	6,577.00	6,577.00	6,577.00	6,577.00	6,577.00	6,264.30	6,380.00	6,380.00	6,380.00	6,380.00	6,380.00	6,380.00	6,264.30	-1.3

軽油平均価格推移(1リットル)

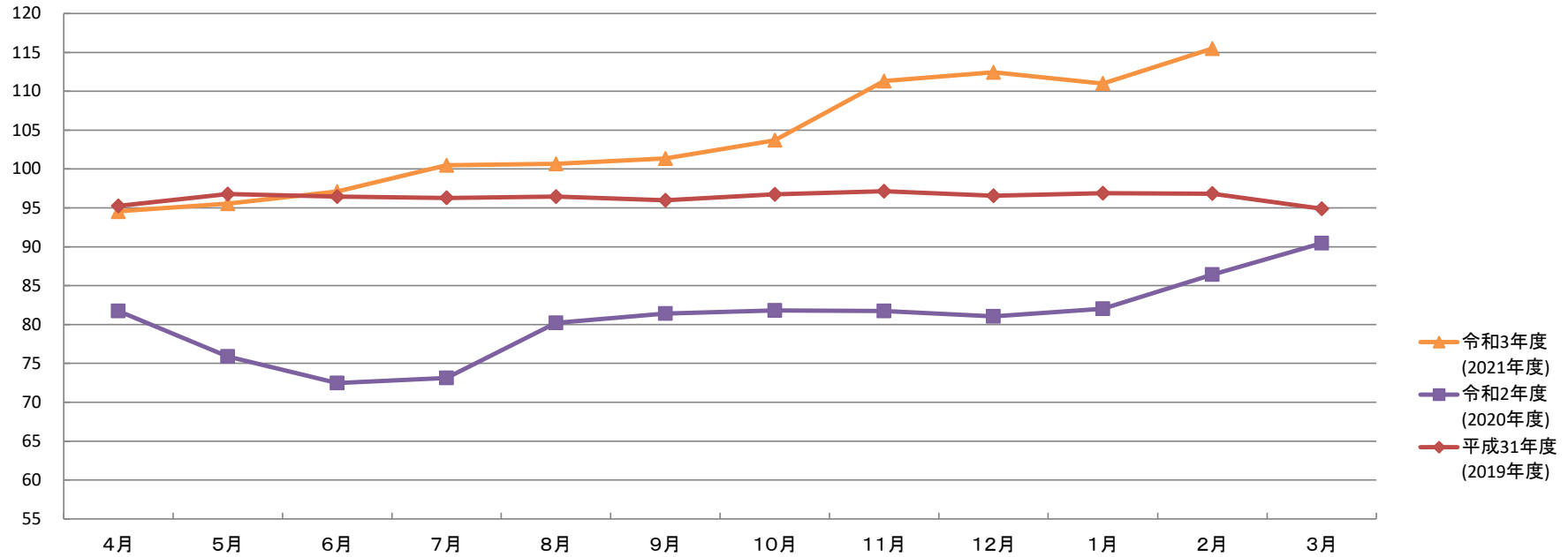


軽油価格推移(1リットル)

(単位:円, %)

		4月	5月	6月	7月	8月	9月	10月	11月	12月	1月	2月	3月	年度	前年度増減率
令和3年度 (2021年度)	平均	126.23	125.96	131.13	134.40	135.28	138.03	143.83	149.73	146.61	145.31	152.24		138.98	25.6
	最高	137.59	137.59	139.79	143.09	143.09	145.29	148.59	154.09	152.00	152.99	163.99		163.99	19.2
	最低	114.00	114.00	114.00	114.00	126.00	124.00	135.00	141.00	135.00	136.00	143.00		114.00	31.0
令和2年度 (2020年度)	平均	102.93	95.43	102.43	108.44	112.28	112.93	109.96	110.47	113.48	116.95	116.87	125.65	110.65	-14.1
	最高	128.80	117.79	123.29	132.39	123.29	123.29	122.19	120.30	126.59	128.79	132.09	137.59	137.59	-9.4
	最低	90.00	87.00	90.00	100.00	105.69	104.00	101.00	101.00	106.00	110.00	102.00	111.00	87.00	-23.7
平成31年度 (2019年度)	平均	129.87	132.49	128.03	126.03	126.75	124.70	127.15	130.87	130.97	134.46	129.79	125.23	128.86	-3.0
	最高	149.71	149.71	147.55	147.55	147.55	147.55	147.55	147.55	149.69	151.89	149.69	144.19	151.89	-0.7
	最低	122.00	123.00	118.00	118.00	115.00	114.00	119.00	122.00	125.00	126.00	118.00	114.00	114.00	0.0

A重油平均価格推移(1リットル)

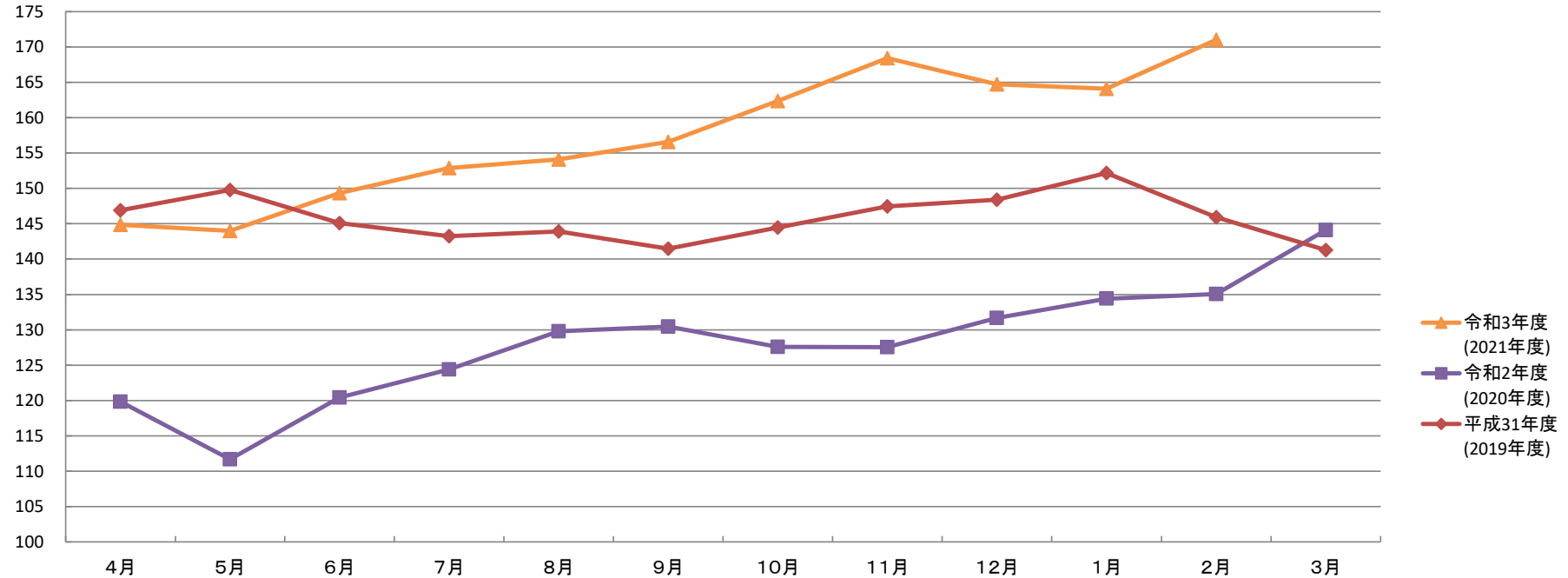


A重油価格推移(1リットル)

(単位:円, %)

		4月	5月	6月	7月	8月	9月	10月	11月	12月	1月	2月	3月	年度	前年度増減率
令和3年度 (2021年度)	平均	94.54	95.55	97.12	100.48	100.68	101.35	103.70	111.31	112.45	111.00	115.49		103.97	28.9
	最高	106.00	106.00	110.00	114.40	114.40	117.70	123.20	129.80	127.60	128.70	134.20		134.20	34.2
	最低	82.00	82.00	84.00	88.00	88.00	88.00	94.00	98.00	98.00	98.00	98.00		82.00	49.1
令和2年度 (2020年度)	平均	81.73	75.87	72.46	73.13	80.20	81.40	81.81	81.72	81.06	82.04	86.41	90.45	80.69	-16.3
	最高	94.60	91.00	83.00	83.00	89.10	95.00	95.00	95.00	95.00	95.00	95.00	100.00	100.00	-7.1
	最低	70.00	55.00	55.00	60.00	65.00	70.00	70.00	70.00	70.00	70.00	75.00	75.00	55.00	-35.3
平成31年度 (2019年度)	平均	95.26	96.79	96.44	96.29	96.46	95.97	96.73	97.15	96.56	96.90	96.83	94.90	96.36	-0.2
	最高	102.60	103.00	102.60	102.00	102.00	102.00	102.00	107.69	102.30	104.50	104.50	102.00	107.69	-2.1
	最低	90.00	90.00	90.00	90.00	90.00	90.00	90.00	90.00	90.00	90.00	88.00	85.00	85.00	4.9

レギュラーガソリン平均価格推移(1リットル現金)



レギュラーガソリン価格推移(1リットル現金)

(単位:円, %)

		4月	5月	6月	7月	8月	9月	10月	11月	12月	1月	2月	3月	年度	前年度 増減率
令和3年度 (2021年度)	平均	144.84	143.99	149.34	152.88	154.11	156.58	162.37	168.42	164.72	164.08	171.01		157.49	23.0
	最高	159.80	151.60	155.70	159.50	161.70	162.80	168.30	174.90	172.70	173.80	184.80		184.80	21.7
	最低	134.00	134.00	134.00	134.00	148.00	146.00	157.00	163.00	157.00	158.00	165.00		134.00	28.8
令和2年度 (2020年度)	平均	119.84	111.69	120.44	124.39	129.79	130.45	127.57	127.53	131.67	134.41	135.06	144.11	128.08	-12.2
	最高	143.00	133.10	137.50	137.50	137.50	137.50	136.40	135.30	140.80	143.00	146.30	151.80	151.80	-9.2
	最低	110.00	104.00	107.00	121.00	125.00	124.00	121.00	121.00	127.00	128.00	122.00	131.00	104.00	-22.4
平成31年度 (2019年度)	平均	146.89	149.77	145.10	143.25	143.90	141.47	144.46	147.45	148.39	152.15	145.91	141.29	145.84	-2.8
	最高	164.16	164.16	162.00	162.00	162.00	162.00	162.00	162.00	165.00	167.20	165.00	159.50	167.20	-1.4
	最低	142.00	145.00	138.00	138.00	135.00	134.00	139.00	142.00	145.00	147.00	138.00	134.00	134.00	1.5