

No. 1

実施年度 R4, R5, R6

花の季節 春, 夏

(該当する年度や季節を記載してください)

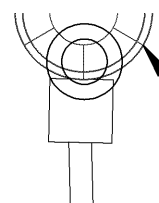
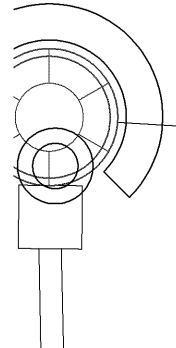
記載事項
業務実施のイメージができるよう次の項目を必須として作成してください。

- ① 植物の配植範囲 (黒色の細実線), 花色の配色
- ② 配色範囲に対し連番を付し, 植物名を記載
- ③ 照明設備の配置, ライトアップの範囲 (黒色の太点線)

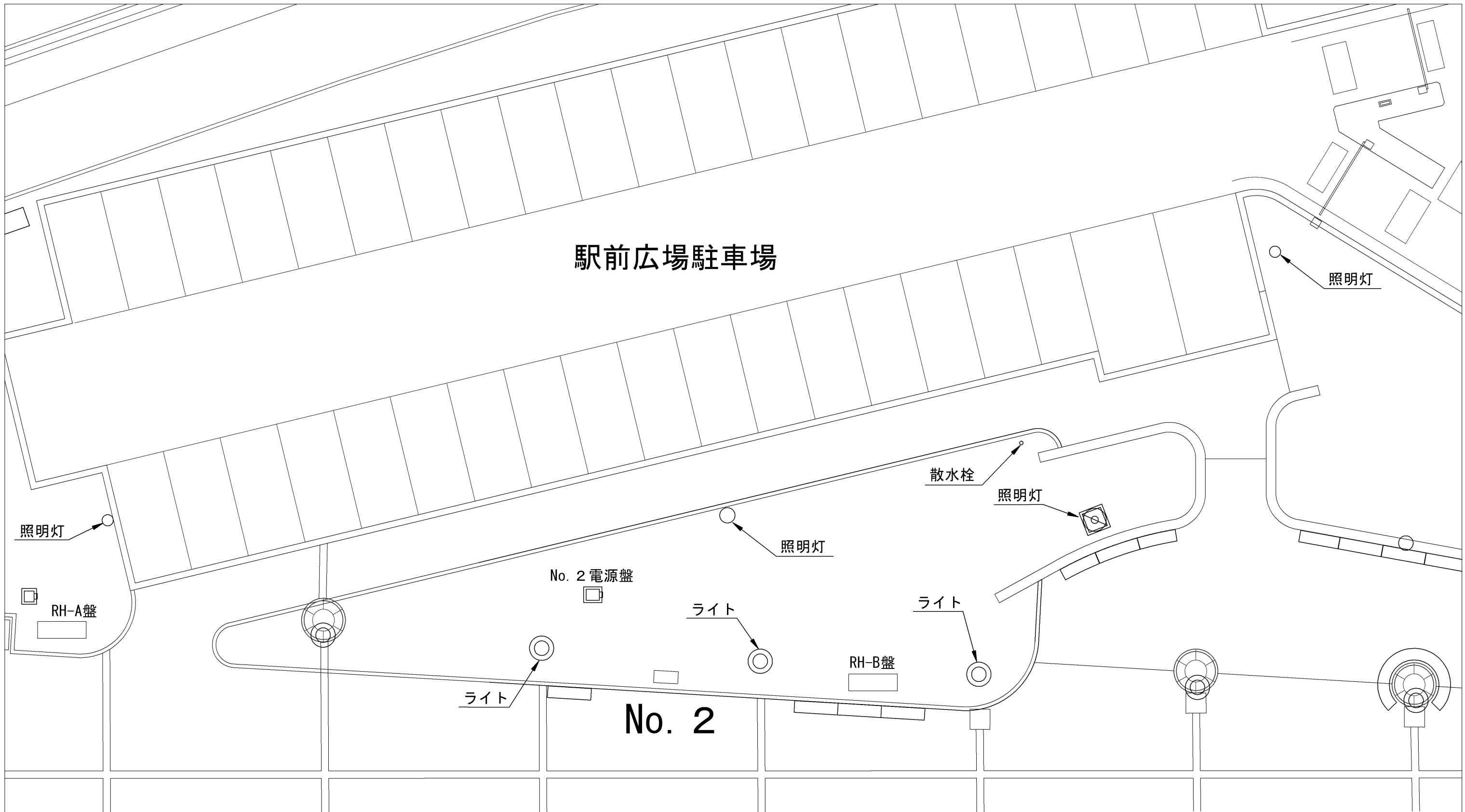
- 注意事項
- ・ 3年間分の春や夏の変化が分かるようにすること。
 - ・ 図面は集約しても良い, 分かり易くすること。
 - ・ 補足説明やイラストなどを加え分かり易くすること。

A3判 1/100

函館駅前広場 (花壇No. 1)
配植図 様式10



駅前広場駐車場



記載事項

業務実施のイメージができるよう次の項目を必須として作成してください。

- ① 植物の配植範囲（黒色の細実線）、花色の配色
- ② 配色範囲に対し連番を付し、植物名を記載
- ③ 照明設備の配置、ライトアップの範囲（黒色の太点線）

注意事項

- ・ 3年間分の春や夏の変化が分かるようにすること。
- ・ 図面は集約しても良い、分かり易くすること。
- ・ 補足説明やイラストなどを加え分かり易くすること。

実施年度 R4, R5, R6

花の季節 春, 夏

（該当する年度や季節を記載してください）

A3判 1/150

函館駅前広場（花壇No.2）
配植図 様式10

記載事項

業務実施のイメージができるよう次の項目を必須として作成してください。

- ① 植物の配植範囲（黒色の細実線）、花色の配色
- ② 配色範囲に対し連番を付し、植物名を記載
- ③ 照明設備の配置、ライトアップの範囲（黒色の太点線）

注意事項

- ・ 3年間分の春や夏の変化が分かるようにすること。
- ・ 図面は集約しても良い、分かり易くすること。
- ・ 補足説明やイラストなどを加え分かり易くすること。

散水栓

既存生垣

高陽市姉妹提携植樹

照明灯

照明灯

照明灯

No. 1 電源盤

RH-A盤

電話
BOX

No. 3

実施年度 R4, R5, R6

（花の季節 春, 夏

（該当する年度や季節を記載してください）

A3判 1/100

函館駅前広場（花壇No.3）
配植図 様式10

No. 4

駅前広場駐車場

記載事項

業務実施のイメージができるよう次の項目を必須として作成してください。

- ① 植物の配植範囲（黒色の細実線）、花色の配色
- ② 配色範囲に対し連番を付し、植物名を記載
- ③ 照明設備の配置、ライトアップの範囲（黒色の太点線）

注意事項

- ・ 3年間分の春や夏の変化が分かるようにすること。
- ・ 図面は集約しても良い、分かり易くすること。
- ・ 補足説明やイラストなどを加え分かり易くすること。

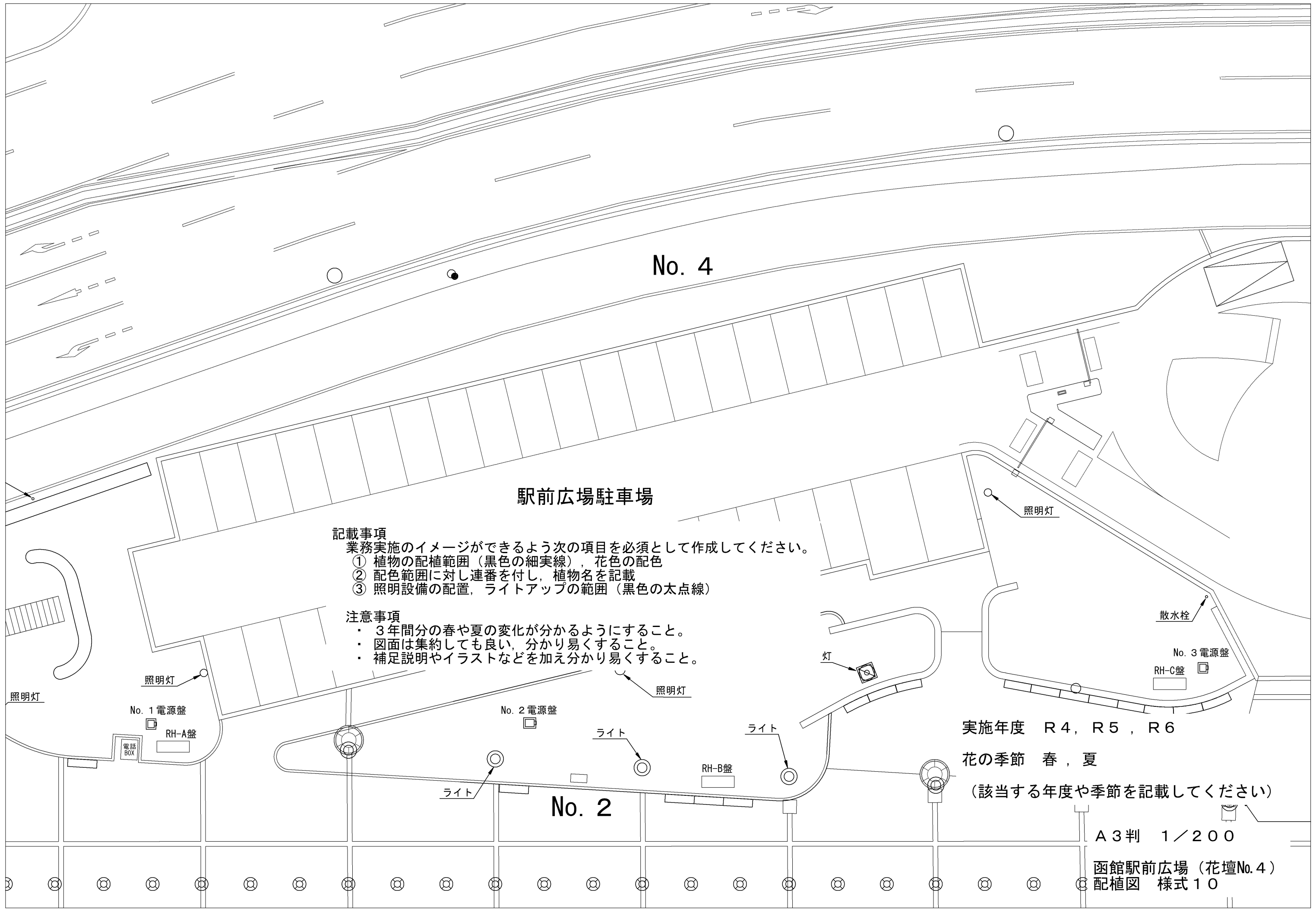
実施年度 R4, R5, R6

花の季節 春, 夏

(該当する年度や季節を記載してください)

A3判 1/200

函館駅前広場（花壇No.4）
配植図 様式10



No. 5

No. 5 電源盤


記載事項

業務実施のイメージができるよう次の項目を必須として作成してください。


- ① 植物の配植範囲（黒色の細実線）、花色の配色
- ② 配色範囲に対し連番を付し、植物名を記載
- ③ 照明設備の配置、ライトアップの範囲（黒色の太点線）


注意事項

- ・ 3年間分の春や夏の変化が分かるようにすること。
- ・ 図面は集約しても良い、分かり易くすること。
- ・ 補足説明やイラストなどを加え分かり易くすること。

No. 6

照明灯


散水栓


No. 4 電源盤


実施年度 R4, R5, R6

花の季節 春, 夏

(該当する年度や季節を記載してください)

A3判 1/100

函館駅前広場（花壇No.5, 6）
配植図 様式10

記載事項

業務実施のイメージができるよう次の項目を必須として作成してください。

- ① 植物の配植範囲（黒色の細実線）、花色の配色
- ② 配色範囲に対し連番を付し、植物名を記載

注意事項

- ・ 3年間分の春や夏の変化が分かるようにすること。
- ・ 図面は集約しても良い、分かり易くすること。
- ・ 補足説明やイラストなどを加え分かり易くすること。
- ・ 縮尺や大きさが分かるようにする。

実施年度 R4, R5, R6

花の季節 春, 夏

（該当する年度や季節を記載してください）

A3判

函館駅前広場（コンテナ等）
配植図 様式10

記載事項

業務実施のイメージができるよう次の項目を必須として作成してください。

- ① 植物の配植範囲（黒色の細実線）、花色の配色
- ② 配色範囲に対し連番を付し、植物名を記載

注意事項

- ・ 3年間分の春や夏の変化が分かるようにすること。
- ・ 図面は集約しても良い、分かり易くすること。
- ・ 年度や季節の別がない場合は図面を省略できる。
- ・ 補足説明やイラストなどを加え分かり易くすること。
- ・ 縮尺や大きさが分かるようにする。
- ・ 中臨港通の様式8と様式10は集約できる。

実施年度 R4, R5, R6

花の季節 春, 夏

（該当する年度や季節、花壇No. を記載してください）

A3判

中臨港通（花壇No. 1～4）
配植図 様式10

記載事項

業務実施のイメージができるよう次の項目を必須として作成してください。

- ① 植物の配植範囲（黒色の細実線）、花色の配色
- ② 配色範囲に対し連番を付し、植物名を記載

実施年度 R4, R5, R6

花の季節 春, 夏

注意事項

- ・ 3年間分の春や夏の変化が分かるようにすること。
- ・ 図面は集約しても良い、分かり易くすること。
- ・ 年度や季節の別がない場合は図面を省略できる。
- ・ 補足説明やイラストなどを加え分かり易くすること。
- ・ 縮尺や大きさが分かるようにする。
- ・ フラワーバスケットの様式8と様式10は集約できる。

（該当する年度や季節、路線名を記載してください）

A3判

フラワーバスケット
路線名
配植図 様式10