

令和3年10月31日執行  
衆議院議員総選挙  
最高裁判所裁判官国民審査

# 選挙結果調

函館市選挙管理委員会



# は し が き

第49回衆議院議員総選挙は、衆議院議員の任期満了が迫る中、自由民主党総裁選を経て新たに就任した岸田内閣総理大臣が令和3年10月14日に衆議院の解散を行い、同年10月31日に総選挙が執行されたものです。

今回の衆議院解散は新型コロナウイルス感染症対策および経済対策が主な争点になったことはもとより、「未来選択選挙」と名付けられ、コロナ後の未来を切り拓いていくことができるのは誰なのかを問いかける、極めて重要な意義を持つ選挙でありました。

このような背景のもと、「有権者ができるだけ身近に感じる選挙」、「候補者の顔が見える選挙」となるよう、各種の啓発事業に取り組むとともに、「選挙公報」につきましても、戸別配布等により全世帯に配付いたしました。

特に、幅広い年齢層からの選挙への関心を高めるため、従前同様に投・開票事務に学生アルバイトを採用したことに加え、選挙サポーターの募集を行い、投票所の近隣住民を投票事務に採用いたしました。

また、商業施設に設置している期日前投票所については、投票環境向上のため、屋外の仮設投票所2箇所を廃止し、イオン湯川店および函館蔦屋書店の店舗内へ設置場所を変更したほか、期日前投票所2箇所については、投票日に共通投票所として開設し、投票機会の拡大を目指しました。

このような取り組みは、継続していくことで、後々大きな効果をもたらされるものであり、今後におきましても様々な工夫を加えた取り組みを行ってまいりたいと考えております。

次に、投票率については、小選挙区選挙において57.70%であり、前回衆院選を0.4ポイント下回りましたが、前は全道35市中27位だったところ、今回は全道35市中25位という結果になりました。

この結果につきましても、期日前投票者数が46,181人と前回よりも3,000人以上増加しており、全道的に新型コロナウイルス感染症への不安がある中で、本市においては密を避けて利用できる期日前投票所の利便性が高かったことが、投票率の低下傾向に歯止めをかけた要因の一つであると考えております。

このたびの選挙は内閣発足から解散まで11日間、解散から投票日まで18日間という、いずれも戦後最短の日程でありましたが、限られた準備期間の中で選挙事務が滞りなく終了できましたことは、明るい選挙の推進にご尽力をいただきました関係各位のご協力によるものであり、心から敬意と感謝を申し上げますとともに、今後ともより一層のお力添えを賜りますようお願い申し上げます。

本書は、今回の第49回衆議院議員総選挙および第25回最高裁判所裁判官国民審査のうち、函館市に関する結果を中心にとりまとめ刊行いたしました。関係各位におかれましては参考資料として広くご活用いただければ幸いです。

令和3年12月

函館市選挙管理委員会委員長 田崎竹嗣

# 目 次

## 衆議院小選挙区選出議員選挙

I	総 括	
1	総 括	1
2	有権者数、投票者数および投票率の推移	1
3	各種選挙における函館市の投票率の推移	2
4	候補者および届出等に関する調	3
II	投 票	
1	投票状況調（総括）	4
2	標準投票区投票状況調	16
3	点字投票	18
4	代理投票	18
5	期日前投票・不在者投票	18
6	在外投票	20
III	開 票	
1	開票所	21
2	開票管理者・職務代理者	21
3	開票立会人	21
4	開票事務従事者	21
5	開票結果	22
IV	選挙公営	
1	ポスター掲示場	23
2	公営施設個人演説会	25
3	選挙公報の配布	26
4	投票記載所の候補者氏名等掲示の掲載順	26
5	政見放送	27
V	選挙運動	
1	選挙事務所所在地等	28
2	選挙運動用ビラの届出	28
3	選挙運動に関する支出金額の制限額	28

## 衆議院比例代表選出議員選挙

I	総 括	
1	総 括	29
2	有権者数、投票者数および投票率の推移	29
3	名簿届出政党等の名称および名簿登載者の氏名等に関する調	30
II	投 票	
1	投票状況調（総括）	34
2	点字投票	46
3	代理投票	46
4	期日前投票・不在者投票	46
5	在外投票	48
III	開 票	
1	開票所	49
2	開票管理者・職務代理者	49
3	開票立会人	49
4	開票事務従事者	49
5	開票結果	50

IV	選挙公営	
1	公営施設個人演説会	5 1
2	選挙公報の配布	5 1
3	投票記載所の名簿届出政党等名称等の掲載順	5 1
4	政見放送	5 1
V	選挙運動・政治活動	
1	選挙事務所所在地等	5 2
2	選挙運動用ビラの届出	5 2
3	選挙運動用ポスターの届出	5 2
4	選挙運動用パンフレットの届出	5 3
5	機関紙誌の届出	5 3

## 最高裁判所裁判官国民審査

I	総括	
1	有権者数，投票者数および投票率の推移	5 5
2	審査に付される裁判官の氏名等	5 6
3	国民審査に付される裁判官の氏名等掲示	5 6
4	国民審査投票上の注意書	5 7
II	投票	
1	投票状況調（総括）	5 8
2	点字投票	7 0
3	代理投票	7 0
4	期日前投票・不在者投票	7 0
III	開票	
1	開票所	7 3
2	開票管理者・職務代理者	7 3
3	開票立会人	7 3
4	開票事務従事者	7 3
5	開票結果	7 3



衆議院小選挙区選出議員選挙





# I 総括

## 1 総括

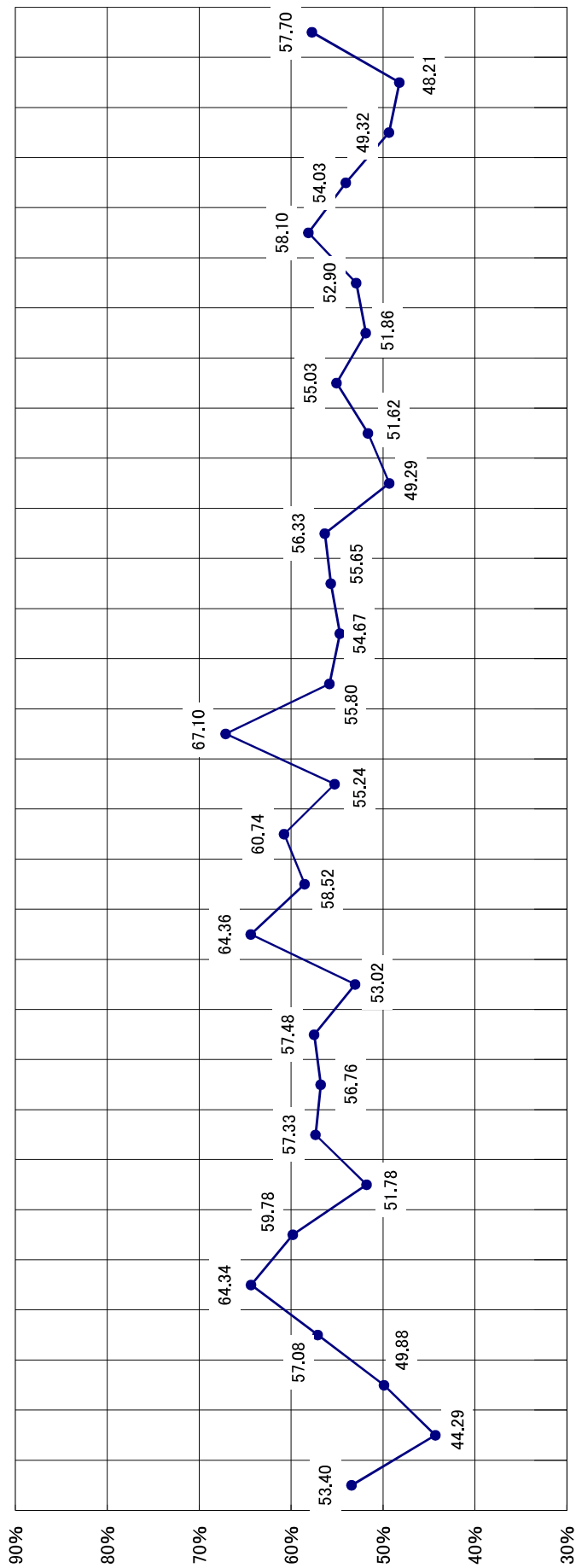
選挙名称	衆議院小選挙区選出議員選挙（北海道8区）
公示年月日	令和3年10月19日（火）
定数	1名
立候補届出年月日	令和3年10月19日（火）
選挙期日	令和3年10月31日（日）
開票期日	令和3年10月31日（日）
供託金	3,000,000円
法定費用	26,726,000円
法定得票数	35,706.000
供託物没収点	21,423.600

## 2 有権者数、投票者数および投票率の推移

執行年月日	有権者数（人）			投票者数（人）			投票率（%）			
	男	女	計	男	女	計	男	女	計	
22	昭和 21. 4. 10	41,260	51,801	93,061	30,235	30,604	60,839	73.28	59.08	65.38
23	22. 4. 25	52,773	56,772	109,545	32,258	27,005	59,263	61.13	47.57	54.10
24	24. 1. 23	53,362	61,059	114,421	40,258	35,260	75,518	75.44	57.75	66.00
25	27. 10. 1	59,193	66,506	125,699	43,917	46,147	90,064	74.19	69.39	71.65
26	28. 4. 19	59,318	66,810	126,128	44,390	44,299	88,689	74.83	66.31	70.32
27	30. 2. 27	61,979	70,577	132,556	46,407	46,420	92,827	74.88	65.77	70.03
28	33. 5. 22	64,987	74,194	139,181	47,803	50,792	98,595	73.56	68.46	70.84
29	35. 11. 20	65,855	76,518	142,373	45,245	46,852	92,097	68.70	61.23	64.69
30	38. 11. 21	68,792	81,281	150,073	46,552	50,428	96,980	67.67	62.04	64.62
31	42. 1. 29	73,347	87,137	160,484	51,698	54,168	105,866	70.48	62.16	65.97
32	44. 12. 27	75,953	89,732	165,685	48,179	51,423	99,602	63.43	57.31	60.12
33	47. 12. 10	74,221	89,108	163,329	55,729	65,631	121,360	75.09	73.65	74.30
34	51. 12. 5	98,354	115,950	214,304	75,279	86,971	162,250	76.54	75.01	75.71
35	54. 10. 7	101,135	119,058	220,193	71,096	83,916	155,012	70.30	70.48	70.40
36	55. 6. 22	102,097	119,915	222,012	70,807	83,868	154,675	69.35	69.94	69.67
37	58. 12. 18	104,374	123,563	227,937	70,325	80,233	150,558	67.38	64.93	66.05
38	61. 7. 6	104,091	124,850	228,941	61,378	72,807	134,185	58.97	58.32	58.61
39	平成 2. 2. 18	102,955	125,813	228,768	72,896	89,444	162,340	70.80	71.09	70.96
40	5. 7. 18	105,353	128,640	233,993	63,197	76,900	140,097	59.99	59.78	59.87
41	8. 10. 20	105,708	129,234	234,942	57,198	68,270	125,468	54.11	52.83	53.40
42	12. 6. 25	105,511	129,427	234,938	63,316	77,123	140,439	60.01	59.59	59.78
43	15. 11. 9	105,007	129,090	234,097	61,115	73,449	134,564	58.20	56.90	57.48
44	17. 9. 11	111,475	135,724	247,199	71,479	87,606	159,085	64.12	64.55	64.36
45	21. 8. 30	107,256	132,758	240,014	72,392	88,657	161,049	67.49	66.78	67.10
46	24. 12. 16	104,621	129,997	234,618	60,552	71,597	132,149	57.88	55.08	56.33
47	26. 12. 14	103,003	128,214	231,217	54,863	64,501	119,364	53.26	50.31	51.62
48	29. 10. 22	102,600	127,009	229,609	59,785	73,617	133,402	58.27	57.96	58.10
49	令和 3. 10. 31	97,839	121,110	218,949	56,570	69,766	126,336	57.82	57.61	57.70

第22回は大選挙区制限連記制，第23～40回は中選挙区制，第41回以降は小選挙区比例代表並立制

### 3 各種選挙における函館市の投票率の推移



平 8	10	20	41	回 衆 議
平 10	7	12	18	回 参 議
平 11	4	11		知 事 道 議
平 11	4	25		市 長 市 議
平 11	6	25	42	回 衆 議
平 12	7	29	19	回 参 議
平 13	7	29		知 事 道 議
平 15	4	13		知 事 道 議
平 15	4	27		市 長 市 議
平 15	11	9	43	回 衆 議
平 16	7	11	20	回 参 議
平 17	9	11	44	回 衆 議
平 19	4	8		知 事 道 議
平 19	4	22		市 長 市 議
平 19	7	29	21	回 参 議
平 19	8	30	45	回 衆 議
平 22	7	11	22	回 参 議
平 23	4	10		知 事 道 議
平 23	4	24		市 長 市 議
平 24	12	16	46	回 衆 議
平 25	7	21	23	回 参 議
平 26	12	14	47	回 衆 議
平 27	4	12		知 事 道 議
平 27	4	26		市 長 市 議
平 28	7	10	24	回 参 議
平 29	10	22	48	回 衆 議
平 31	4	7		知 事 道 議
平 31	4	21		市 長 市 議
令 元	7	21	25	回 参 議
令 3	10	31	49	回 衆 議

#### 4 候補者および届出等に関する調

##### (1) 候補者の届出等に関する調

当落の別	届出受理番号	届出年月日	候補者届出政党の名称	ふりがな 候補者氏名	性別	本籍	住所	職業	生年月日 (年齢)	新・前・元	重複立候補の有無	得票総数 (函館市の得票数)
			政党における一のウェブサイト等のアドレス									
当	1	令和3年 10月19日	立憲民主党	おおさか せいじ (逢坂 誠二)	男	北海道	北海道函館市梁川町 6番6-705号 ガーデンテラス	政党役員	昭和34年 4月24日 (満62歳)	前	有	票 112,857 (68,158)
			<a href="https://cdp-japan.jp">https://cdp-japan.jp</a>									
落	2	令和3年 10月19日	自由民主党	まえだ 前田 かずお (前田 一男)	男	北海道	北海道函館市美原 4丁目28番8号	選挙区 支部長	昭和41年 5月27日 (満55歳)	元	有	101,379 (56,674)
			<a href="https://www.jimin.jp/">https://www.jimin.jp/</a>									

##### (2) 職業別候補者数および当選人に関する調

職業別区分	候補者数	当選人	教育 家	宗教 家	商 業	鉱 工 業	農 林 業	水 産 業	弁 護 士 ( 弁 理 士 含 む)	会 士 ( 税 理 士 含 む)	医 師 ( 歯 科 医 含 む)	薬 師	著 述 業	出 版 業	記 者	会 社 員 ( 重 役 含 む)	政 党 役 員	団 体 役 員	そ の 他 の 職 業	無 職	合 計		
																						29年	候補者数
	当選人																					1	1
3年	候補者数																2						2
	当選人																1						1

##### (3) 年齢別候補者数および当選人数に関する調

年齢別区分	候補者数	当選人	25歳以上 30歳未満	30歳以上 35歳未満	35歳以上 40歳未満	40歳以上 45歳未満	45歳以上 50歳未満	50歳以上 55歳未満	55歳以上 60歳未満	60歳以上 65歳未満	65歳以上 70歳未満	70歳以上	合計	最高 年齢	最低 年齢	平均 年齢
			29年	候補者数							1	1				2
	当選人								1				1			58
3年	候補者数								1	1			2	62	55	58.50
	当選人									1			1			62

# Ⅱ 投票

## 1 投票状況調（総括）

投票区	投票所	男女計	選挙人名簿登録者数 (人)	当権者数 (人)	投票所投票者数(人)							
					8時	9時	10時	11時	12時	13時	14時	15時
1	函館市西部児童館	男	565	564	14	26	68	110	135	148	174	192
		女	724	724	6	14	52	130	165	192	226	248
		計	1,289	1,288	20	40	120	240	300	340	400	440
2	函館市立弥生小学校	男	1,038	1,037	24	46	111	179	223	264	293	330
		女	1,246	1,246	16	34	109	201	277	336	367	410
		計	2,284	2,283	40	80	220	380	500	600	660	740
3	アクロス十字街	男	664	663	11	35	75	118	143	168	192	214
		女	926	926	9	25	85	142	197	252	288	326
		計	1,590	1,589	20	60	160	260	340	420	480	540
4	函館市立青柳小学校	男	983	983	21	49	92	150	218	251	291	328
		女	1,244	1,244	19	51	108	190	282	329	369	412
		計	2,227	2,227	40	100	200	340	500	580	660	740
5	もとデイサービスセンター谷地頭	男	795	794	9	36	74	130	166	189	220	240
		女	1,092	1,092	11	44	86	170	214	251	300	320
		計	1,887	1,886	20	80	160	300	380	440	520	560
6	函館市東川児童館	男	1,245	1,243	18	49	108	170	252	291	316	349
		女	1,675	1,675	22	51	132	230	328	369	404	451
		計	2,920	2,918	40	100	240	400	580	660	720	800
7	函館市役所	男	1,156	1,155	11	27	57	126	161	194	233	257
		女	1,517	1,517	9	31	63	134	194	231	272	313
		計	2,673	2,672	20	58	120	260	355	425	505	570
8	函館市慰霊堂	男	642	642	7	20	53	97	130	153	175	191
		女	749	748	13	20	47	103	130	147	165	189
		計	1,391	1,390	20	40	100	200	260	300	340	380
9	函館市立中部小学校	男	1,099	1,099	24	50	90	138	187	229	265	305
		女	1,445	1,444	16	50	110	182	253	311	355	415
		計	2,544	2,543	40	100	200	320	440	540	620	720
10	函館市立北星小学校	男	1,546	1,545	35	76	157	264	341	375	433	487
		女	1,995	1,995	25	64	143	296	379	425	507	573
		計	3,541	3,540	60	140	300	560	720	800	940	1,060
11	万代町会館	男	474	474	9	26	49	65	74	87	98	106
		女	565	565	7	14	31	55	66	93	102	114
		計	1,039	1,039	16	40	80	120	140	180	200	220
12	函館市立八幡小学校	男	1,936	1,931	21	77	127	195	320	377	409	453
		女	2,471	2,471	19	63	133	205	360	443	491	547
		計	4,407	4,402	40	140	260	400	680	820	900	1,000
13	函館市立万年橋小学校	男	1,320	1,319	10	34	73	144	191	232	269	289
		女	1,508	1,508	10	26	47	116	169	208	251	271
		計	2,828	2,827	20	60	120	260	360	440	520	560
14	田家コミュニティセンター	男	1,519	1,518	31	77	141	248	312	358	392	436
		女	2,056	2,056	29	83	159	292	388	462	508	584
		計	3,575	3,574	60	160	300	540	700	820	900	1,020
15	函館市立五稜郭中学校	男	2,768	2,763	37	103	206	351	474	553	627	703
		女	3,526	3,526	23	77	194	368	526	627	713	797
		計	6,294	6,289	60	180	400	719	1,000	1,180	1,340	1,500
16	函館市立港小学校	男	1,000	998	14	26	58	94	135	153	175	196
		女	1,084	1,084	6	14	42	66	105	127	145	164
		計	2,084	2,082	20	40	100	160	240	280	320	360
17	函館市立港中学校	男	1,130	1,130	12	22	54	91	136	155	177	194
		女	1,217	1,217	8	18	46	89	144	165	183	206
		計	2,347	2,347	20	40	100	180	280	320	360	400
18	函館市立亀田港児童館	男	1,938	1,937	33	75	136	246	326	375	416	449
		女	2,238	2,238	27	65	124	214	294	345	384	431
		計	4,176	4,175	60	140	260	460	620	720	800	880

※ 20時までの投票者数は累計 ※ 点字は内数

投票所投票者数(人)					点字	投票率 (%)	期日前 投票者数 (人)	点字	不在者 投票者数 (人)	点字	共通 投票者数 (人)	点字	投票者数 合計 (人)	点字	投票率 (%)	投票区
16時	17時	18時	19時	20時												
207	223	231	245	258		45.74	82		9		2		351		62.23	1
273	297	309	315	326		45.03	102		8		9		445		61.46	
480	520	540	560	584		45.34	184		17		11		796		61.80	
350	369	395	417	422		40.69	187		16		2		627		60.46	2
430	451	485	503	519		41.65	203		17		5		744		59.71	
780	820	880	920	941		41.22	390		33		7		1,371		60.05	
232	247	262	281	290		43.74	122		9		3		424		63.95	3
348	373	398	419	430		46.44	166		14		6		616		66.52	
580	620	660	700	720		45.31	288		23		9		1,040		65.45	
365	387	407	425	432		43.95	203		13		5		653		66.43	4
455	493	513	535	546		43.89	239		11		6		802		64.47	
820	880	920	960	978		43.92	442		24		11		1,455		65.33	
258	276	303	313	321		40.43	128		43		2		494		62.22	5
342	364	397	407	413		37.82	171		75		5		664		60.81	
600	640	700	720	734		38.92	299		118		7		1,158		61.40	
374	406	431	456	468		37.65	247		11		4		730		58.73	6
506	554	589	604	623		37.19	338		21		5		987		58.93	
880	960	1,020	1,060	1,091		37.39	585		32		9		1,717		58.84	
284	307	325	340	350		30.30	284		35		4		673		58.27	7
336	363	385	400	409		26.96	399		64		5		877		57.81	
620	670	710	740	759		28.41	683		99		9		1,550		58.01	
195	213	221	231	238		37.07	114		27				379		59.03	8
205	227	239	248	256		34.22	128		28		5		417		55.75	
400	440	460	479	494		35.54	242		55		5		796		57.27	
331	354	393	409	428		38.94	182		8				618		56.23	9
449	486	527	551	564		39.06	244		12		3		823		56.99	
780	840	920	960	992		39.01	426		20		3		1,441		56.67	
515	552	576	601	625		40.45	258		17		9		909		58.83	10
605	668	704	739	759		38.05	326		21		12		1,118		56.04	
1,120	1,220	1,280	1,340	1,384		39.10	584		38		21		2,027		57.26	
115	121	130	138	139		29.32	92		10		4		245		51.69	11
125	139	150	162	163		28.85	116		26		4		309		54.69	
240	260	280	300	302		29.07	208		36		8		554		53.32	
487	535	565	589	620		32.11	427		34		14		1,095		56.71	12
593	645	675	711	741		29.99	566		60		25		1,392		56.33	
1,080	1,180	1,240	1,300	1,361		30.92	993		94		39		2,487		56.50	
318	336	365	392	402	1	30.48	307	1	16	1	20	1	745	1	56.48	13
302	324	355	388	403		26.72	426		32		27		888		58.89	
620	660	720	780	805		28.48	733		48		47		1,633		57.76	
467	507	535	554	569	1	37.48	305	1	20	1	6	1	900	2	59.29	14
633	673	725	746	765		37.21	459		29		15		1,268		61.67	
1,100	1,180	1,260	1,300	1,334		37.33	764		49		21		2,168		60.66	
765	823	881	920	937		33.91	527		21		25		1,510		54.65	15
875	936	999	1,040	1,055		29.92	762		22		35		1,874		53.15	
1,640	1,759	1,880	1,960	1,992		31.67	1,289		43		60		3,384		53.81	
216	234	244	250	268		26.85	258		8		17		551		55.21	16
184	206	216	230	243		22.42	332		13		24		612		56.46	
400	440	460	480	511		24.54	590		21		41		1,163		55.86	
212	242	261	270	286		25.31	250		9		10		555		49.12	17
228	258	279	290	302		24.82	344		4		15		665		54.64	
440	500	540	560	588		25.05	594		13		25		1,220		51.98	
484	530	570	589	603		31.13	417		16		26		1,062		54.83	18
476	530	570	591	609		27.21	574		11		34		1,228		54.87	
960	1,060	1,140	1,180	1,212		29.03	991		27		60		2,290		54.85	

投票区	投票所	男女計	選挙人名簿登録者数 (人)	当日有権者数 (人)	投票所投票者数(人)							
					8時	9時	10時	11時	12時	13時	14時	15時
19	函館市富岡児童館	男	1,497	1,495	20	65	149	225	281	313	352	392
		女	1,889	1,889	20	55	131	215	299	347	388	448
		計	3,386	3,384	40	120	280	440	580	660	740	840
20	イトーヨーカドー函館館	男	1,200	1,199	6	10	34	76	117	147	177	205
		女	1,462	1,462	3	9	26	84	143	173	203	235
		計	2,662	2,661	9	19	60	160	260	320	380	440
21	函館市亀田支所	男	1,141	1,141	10	34	72	140	197	225	252	280
		女	1,438	1,438	10	26	68	140	203	235	268	300
		計	2,579	2,579	20	60	140	280	400	460	520	580
22	函館市立昭和小学校	男	1,756	1,756	35	83	151	257	323	376	414	468
		女	2,117	2,117	25	57	129	243	317	384	426	492
		計	3,873	3,873	60	140	280	500	640	760	840	960
23	函館市立北昭和小学校	男	2,288	2,286	21	54	139	230	324	367	420	465
		女	2,606	2,606	19	46	121	210	296	333	400	455
		計	4,894	4,892	40	100	260	440	620	700	820	920
24	函館市立桔梗小学校	男	2,576	2,576	34	87	191	287	388	443	509	558
		女	2,953	2,953	26	73	169	273	392	457	531	602
		計	5,529	5,529	60	160	360	560	780	900	1,040	1,160
25	桔梗西部町会館	男	1,159	1,159	23	68	105	170	231	274	292	337
		女	1,247	1,247	17	52	95	170	229	266	288	323
		計	2,406	2,406	40	120	200	340	460	540	580	660
26	函館市立中の沢小学校	男	2,446	2,446	67	154	267	380	497	561	641	729
		女	2,896	2,896	53	126	253	400	503	599	699	791
		計	5,342	5,342	120	280	520	780	1,000	1,160	1,340	1,520
27	石川町会館	男	2,144	2,144	23	73	147	242	307	366	421	470
		女	2,444	2,444	17	47	113	218	293	354	419	490
		計	4,588	4,588	40	120	260	460	600	720	840	960
28	函館市立北美原小学校	男	2,091	2,091	41	99	210	344	423	493	574	632
		女	2,485	2,485	39	81	190	336	437	527	606	688
		計	4,576	4,576	80	180	400	680	860	1,020	1,180	1,320
29	函館市立亀田中学校	男	863	863	12	34	63	123	159	178	204	233
		女	1,007	1,007	8	26	57	117	161	182	216	247
		計	1,870	1,870	20	60	120	240	320	360	420	480
30	北海道渡島合同庁舎道民ホール	男	1,649	1,648	24	65	133	236	327	379	425	482
		女	1,986	1,986	16	55	127	244	373	441	515	578
		計	3,635	3,634	40	120	260	480	700	820	940	1,060
31	函館市立中央小学校	男	1,121	1,119	9	46	77	133	190	226	256	283
		女	1,365	1,365	11	34	63	127	190	234	264	297
		計	2,486	2,484	20	80	140	260	380	460	520	580
32	函館市立赤川中学校	男	922	921	24	44	95	135	178	196	214	233
		女	1,102	1,102	16	36	85	125	162	184	206	227
		計	2,024	2,023	40	80	180	260	340	380	420	460
33	函館市立赤川小学校	男	591	590	6	20	43	63	94	103	127	137
		女	590	590	5	20	37	57	86	97	113	123
		計	1,181	1,180	11	40	80	120	180	200	240	260
34	函館市立神山小学校	男	873	873	13	33	82	143	175	207	231	249
		女	1,029	1,029	7	27	78	137	185	213	249	271
		計	1,902	1,902	20	60	160	280	360	420	480	520
35	陣あさひ町会館	男	1,141	1,141	22	47	96	139	191	226	258	308
		女	1,219	1,219	15	36	79	124	183	214	259	304
		計	2,360	2,360	37	83	175	263	374	440	517	612
36	函館市立ひかり幼稚園	男	1,719	1,712	26	78	151	224	286	324	366	411
		女	2,099	2,099	14	62	129	216	294	336	394	449
		計	3,818	3,811	40	140	280	440	580	660	760	860
37	函館市立鍛神小学校	男	801	800	11	37	74	117	153	173	197	214
		女	1,023	1,023	9	23	66	123	167	187	203	226
		計	1,824	1,823	20	60	140	240	320	360	400	440
38	中道会館	男	829	827	25	55	90	129	156	183	199	229
		女	1,106	1,106	15	45	90	151	184	217	241	271
		計	1,935	1,933	40	100	180	280	340	400	440	500

※ 20時までの投票者数は累計 ※ 点字は内数

投票所投票者数(人)					点字	投票率 (%)	期 日 前 投票者数 ( 人 )	点字	不 在 者 投票者数 ( 人 )	点字	共 通 投票者数 ( 人 )	点字	投 票 者 数 合 計 ( 人 )	点字	投票率 (%)	投票区
1 6 時	1 7 時	1 8 時	1 9 時	2 0 時												
432	473	505	513	532		35.59	229		9		13		783		52.37	19
488	527	575	587	607		32.13	378		16		10		1,011		53.52	
920	1,000	1,080	1,100	1,139		33.66	607		25		23		1,794		53.01	
224	256	280	288	308		25.69	341		17		4		670		55.88	20
256	284	320	332	354		24.21	464		23		4		845		57.80	
480	540	600	620	662		24.88	805		40		8		1,515		56.93	
308	325	346	357	377		33.04	267		8		4		656		57.49	21
332	355	374	383	405		28.16	400		15		2		822		57.16	
640	680	720	740	782		30.32	667		23		6		1,478		57.31	
509	547	598	622	643		36.62	283		12		5		943		53.70	22
551	593	642	658	683		32.26	381		16		12		1,092		51.58	
1,060	1,140	1,240	1,280	1,326		34.24	664		28		17		2,035		52.54	
511	544	591	618	649		28.39	436		19		15		1,119		48.95	23
509	556	609	642	670		25.71	645		9		26		1,350		51.80	
1,020	1,100	1,200	1,260	1,319		26.96	1,081		28		41		2,469		50.47	
614	663	703	746	797		30.94	576		30		12		1,415		54.93	24
666	717	757	794	851		28.82	726		45		13		1,635		55.37	
1,280	1,380	1,460	1,540	1,648		29.81	1,302		75		25		3,050		55.16	
368	396	426	448	461		39.78	198		8		5		672		57.98	25
352	384	414	432	446		35.77	205		6		6		663		53.17	
720	780	840	880	907		37.70	403		14		11		1,335		55.49	
786	846	891	926	960		39.25	440		29		8		1,437		58.75	26
854	934	1,009	1,054	1,092	1	37.71	591		25		7		1,715	1	59.22	
1,640	1,780	1,900	1,980	2,052		38.41	1,031		54		15		3,152		59.00	
524	579	631	675	700		32.65	429		31		12		1,172		54.66	27
556	621	669	705	731		29.91	539		34		13		1,317		53.89	
1,080	1,200	1,300	1,380	1,431		31.19	968		65		25		2,489		54.25	
692	741	807	847	874		41.80	450		22		4		1,350		64.56	28
768	819	893	933	965		38.83	621		19		9		1,614		64.95	
1,460	1,560	1,700	1,780	1,839		40.19	1,071		41		13		2,964		64.77	
247	273	291	307	324		37.54	155		7		1		487		56.43	29
273	307	329	353	358		35.55	215		6		1		580		57.60	
520	580	620	660	682		36.47	370		13		2		1,067		57.06	
522	574	607	635	655		39.75	309		11		1		976		59.22	30
618	686	733	765	788		39.68	417		19		3		1,227		61.78	
1,140	1,260	1,340	1,400	1,443		39.71	726		30		4		2,203		60.62	
314	334	359	380	392		35.03	231		13		2		638		57.02	31
326	346	381	400	412		30.18	347		17		3		779		57.07	
640	680	740	780	804		32.37	578		30		5		1,417		57.05	
242	276	293	303	319		34.64	190		7		3		519		56.35	32
238	284	307	317	329		29.85	298		4		1		632		57.35	
480	560	600	620	648		32.03	488		11		4		1,151		56.90	
148	174	183	190	199		33.73	83		6		1		289		48.98	33
132	146	157	170	185		31.36	118		10		1		314		53.22	
280	320	340	360	384		32.54	201		16		2		603		51.10	
267	286	314	331	348		39.86	148		4		4		504		57.73	34
293	314	346	369	390		37.90	202		13		4		609		59.18	
560	600	660	700	738		38.80	350		17		8		1,113		58.52	
333	352	377	392	406		35.58	155		9		2		572		50.13	35
337	355	388	404	419		34.37	223		5				647		53.08	
670	707	765	796	825		34.96	378		14		2		1,219		51.65	
453	500	522	561	581		33.94	401		10		8		1,000		58.41	36
507	560	578	619	641		30.54	570		13		7		1,231		58.65	
960	1,060	1,100	1,180	1,222		32.07	971		23		15		2,231		58.54	
224	261	273	277	287		35.88	165		9				461		57.63	37
236	279	297	303	310		30.30	248		5		1		564		55.13	
460	540	570	580	597		32.75	413		14		1		1,025		56.23	
244	272	291	307	317		38.33	142		6		2		467		56.47	38
296	328	349	361	372		33.63	233	1	9		2		616	1	55.70	
540	600	640	668	689		35.64	375		15		4		1,083		56.03	

投票区	投票所	男女計	選挙人名簿登録者数 (人)	当日有権者数 (人)	投票所投票者数(人)							
					8時	9時	10時	11時	12時	13時	14時	15時
39	中道福祉会館	男	1,024	1,022	28	47	85	139	169	203	230	256
		女	1,255	1,255	12	33	75	141	191	237	270	304
		計	2,279	2,277	40	80	160	280	360	440	500	560
40	函館市立千代田小学校	男	1,900	1,898	35	83	148	222	300	365	425	484
		女	2,264	2,264	25	57	132	238	340	415	495	556
		計	4,164	4,162	60	140	280	460	640	780	920	1,040
41	函館大谷幼稚園	男	1,272	1,267	12	58	112	176	236	278	316	339
		女	1,816	1,815	8	62	128	224	304	362	404	441
		計	3,088	3,082	20	120	240	400	540	640	720	780
42	函館市立中島小学校	男	1,221	1,220	11	51	95	166	251	295	338	383
		女	1,575	1,575	9	49	105	214	309	345	402	457
		計	2,796	2,795	20	100	200	380	560	640	740	840
43	函館市立巴中中学校	男	1,462	1,450	38	92	147	232	328	384	440	474
		女	1,962	1,961	22	68	153	268	392	456	520	566
		計	3,424	3,411	60	160	300	500	720	840	960	1,040
44	宇賀浦町会館	男	894	891	11	46	85	142	184	212	243	269
		女	1,130	1,129	9	34	95	158	216	248	297	331
		計	2,024	2,020	20	80	180	300	400	460	540	600
45	函館市立大森浜小学校	男	1,499	1,496	21	55	112	213	282	319	369	410
		女	1,837	1,837	19	45	128	247	338	401	471	510
		計	3,336	3,333	40	100	240	460	620	720	840	920
46	函館市立柏野小学校	男	1,660	1,659	31	70	127	229	301	397	466	519
		女	2,204	2,204	29	70	133	271	379	483	554	621
		計	3,864	3,863	60	140	260	500	680	880	1,020	1,140
47	函館市立本通小学校	男	1,527	1,527	27	75	143	257	357	412	464	534
		女	1,963	1,963	13	45	117	223	343	428	496	586
		計	3,490	3,490	40	120	260	480	700	840	960	1,120
48	函館市立本通中学校	男	1,857	1,857	34	87	178	295	380	441	494	537
		女	2,392	2,392	26	73	182	305	420	499	566	623
		計	4,249	4,249	60	160	360	600	800	940	1,060	1,160
49	函館市立東山小学校	男	1,190	1,190	19	55	111	187	237	265	292	324
		女	1,473	1,473	15	41	104	193	254	291	327	360
		計	2,663	2,663	34	96	215	380	491	556	619	684
50	東山町会館	男	917	917	12	39	89	153	201	222	247	269
		女	1,117	1,117	8	21	71	127	179	198	233	271
		計	2,034	2,034	20	60	160	280	380	420	480	540
51	函館市立山の手児童館	男	739	739	18	53	99	150	184	210	244	263
		女	943	943	22	47	101	150	196	230	276	317
		計	1,682	1,682	40	100	200	300	380	440	520	580
52	函館市立北中学校	男	1,387	1,387	25	73	134	239	316	373	436	472
		女	1,692	1,692	15	67	126	241	344	407	484	528
		計	3,079	3,079	40	140	260	480	660	780	920	1,000
53	函館市立北日吉小学校	男	1,127	1,126	23	44	84	145	196	232	259	293
		女	1,357	1,356	17	36	76	155	204	248	281	327
		計	2,484	2,482	40	80	160	300	400	480	540	620
54	函館市立日吉が丘小学校	男	1,949	1,948	23	78	159	278	385	433	490	542
		女	2,464	2,464	17	62	141	282	415	487	550	618
		計	4,413	4,412	40	140	300	560	800	920	1,040	1,160
55	日吉3丁目団地集会所	男	1,386	1,385	21	51	134	219	298	325	355	404
		女	1,812	1,812	19	49	126	241	342	395	445	516
		計	3,198	3,197	40	100	260	460	640	720	800	920
56	花園団地集会所	男	821	821	22	53	94	124	170	194	211	248
		女	1,151	1,151	18	47	106	156	230	266	289	332
		計	1,972	1,972	40	100	200	280	400	460	500	580
57	函館市立南本通小学校	男	1,826	1,821	26	84	181	288	424	477	531	580
		女	2,389	2,389	14	76	179	292	476	543	609	680
		計	4,215	4,210	40	160	360	580	900	1,020	1,140	1,260
58	函館短期大学付属幼稚園	男	1,160	1,158	27	62	115	194	252	304	323	355
		女	1,573	1,573	13	38	105	206	308	376	417	465
		計	2,733	2,731	40	100	220	400	560	680	740	820



※ 20時までの投票者数は累計 ※ 点字は内数

投票所投票者数(人)					点字	投票率 (%)	期 日 前 投 票 者 数 ( 人 )	点字	不 在 者 投 票 者 数 ( 人 )	点字	共 通 投 票 者 数 ( 人 )	点字	投 票 者 数 合 計 ( 人 )	点字	投票率 (%)	投票区	
1 6 時	1 7 時	1 8 時	1 9 時	2 0 時													
287	304	344	366	376		36.79	181		4		10		571		55.87	39	
333	356	396	414	427		34.02	259		9		8		703		56.02		
620	660	740	780	803		35.27	440		13		18		1,274		55.95		
518	562	615	646	669		35.25	462	1	20		11		1,162	1	61.22	40	
602	658	705	734	754		33.30	604		26		20		1,404		62.01		
1,120	1,220	1,320	1,380	1,423		34.19	1,066		46		31		2,566		61.65		
362	383	411	424	440		34.73	299		12		5		756		59.67	41	
478	517	549	576	587		32.34	416		23		10		1,036		57.08		
840	900	960	1,000	1,027		33.32	715		35		15		1,792		58.14		
408	440	464	476	499		40.90	213		23		4		739		60.57	42	
492	540	576	584	612		38.86	242		49		4		907		57.59		
900	980	1,040	1,060	1,111		39.75	455		72		8		1,646		58.89		
504	537	570	592	611		42.14	217		12		4		844		58.21	43	
616	663	710	748	761		38.81	327		15		6		1,109		56.55		
1,120	1,200	1,280	1,340	1,372		40.22	544		27		10		1,953		57.26		
294	313	331	342	356		39.96	126		9		3		494		55.44	44	
366	387	409	418	440		38.97	178		8		8		634		56.16		
660	700	740	760	796		39.41	304		17		11		1,128		55.84		
444	469	495	521	537		35.90	279		40		4		860		57.49	45	
556	591	625	659	674		36.69	321		34		5		1,034		56.29		
1,000	1,060	1,120	1,180	1,211		36.33	600		74		9		1,894		56.83		
557	605	654	678	695	1	41.89	342		14		7		1,058	1	63.77	46	
683	735	786	822	851		38.61	474		15		10		1,350		61.25		
1,240	1,340	1,440	1,500	1,546		40.02	816		29		17		2,408		62.33		
580	613	657	672	698		45.71	227		13		3		941		61.62	47	
640	687	743	768	804		40.96	355		16		7		1,182		60.21		
1,220	1,300	1,400	1,440	1,502		43.04	582		29		10		2,123		60.83		
578	644	680	697	721		38.83	350		21		4		1,096		59.02	48	
682	756	800	823	851		35.58	532		17		9		1,409		58.90		
1,260	1,400	1,480	1,520	1,572		37.00	882		38		13		2,505		58.96		
351	372	392	410	417		35.04	237		7		1		662		55.63	49	
389	415	452	466	475		32.25	344		7		4		830		56.35		
740	787	844	876	892		33.50	581		14		5		1,492		56.03		
289	311	329	352	365		39.80	148		7		2		522		56.92	50	
291	329	351	368	381		34.11	246		11		5		643		57.56		
580	640	680	720	746		36.68	394		18		7		1,165		57.28		
287	316	332	349	360		48.71	118		9	1	1		488	1	66.04	51	
353	384	408	431	445		47.19	134		9		1				589		62.46
640	700	740	780	805		47.86	252		18			2			1,077		64.03
503	546	586	600	610		43.98	244		14		2		870		62.73	52	
577	634	674	700	712		42.08	320		13		1		1,046		61.82		
1,080	1,180	1,260	1,300	1,322		42.94	564		27		3		1,916		62.23		
322	354	376	396	410		36.41	196		14		6		626		55.60	53	
358	406	424	444	461		34.00	267		30		9		767		56.56		
680	760	800	840	871		35.09	463		44		15		1,393		56.12		
574	629	656	699	720		36.96	430	2	15		10		1,175	2	60.32	54	
666	731	764	801	823		33.40	579		16		12		1,430		58.04		
1,240	1,360	1,420	1,500	1,543		34.97	1,009		31		22		2,605		59.04		
438	479	507	534	546		39.42	256		21		11		834		60.22	55	
562	601	633	666	687		37.91	380		20		12		1,099		60.65		
1,000	1,080	1,140	1,200	1,233		38.57	636		41		23		1,933		60.46		
257	266	297	312	320		38.98	149		4		1		474		57.73	56	
343	354	383	408	417		36.23	205		10		4		636		55.26		
600	620	680	720	737		37.37	354		14		5		1,110		56.29		
632	672	706	734	754		41.41	301		14		7		1,076		59.09	57	
748	808	854	886	909		38.05	453		18		14		1,394		58.35		
1,380	1,480	1,560	1,620	1,663		39.50	754		32		21		2,470		58.67		
381	415	441	463	478	1	41.28	252		16		5		751	1	64.85	58	
499	545	579	617	638		40.56	328		11		14		991		63.00		
880	960	1,020	1,080	1,116		40.86	580		27		19		1,742		63.79		

投票区	投票所	男女計	選挙人名簿登録者数 (人)	当日有権者数 (人)	投票所投票者数(人)							
					8時	9時	10時	11時	12時	13時	14時	15時
59	函館市立 駒場小学校	男	1,332	1,332	13	47	98	164	220	279	310	344
		女	1,393	1,393	7	33	102	176	240	301	330	376
		計	2,725	2,725	20	80	200	340	460	580	640	720
60	函館市 湯浜児童館	男	790	789	24	44	79	106	142	170	200	225
		女	1,048	1,048	16	36	101	154	218	250	280	315
		計	1,838	1,837	40	80	180	260	360	420	480	540
61	国立函館視力 障害センター	男	708	708	12	34	63	97	118	143	164	185
		女	1,030	1,030	8	26	57	103	142	177	216	235
		計	1,738	1,738	20	60	120	200	260	320	380	420
62	函館市立 深堀中学校	男	1,675	1,674	34	84	170	258	333	395	439	478
		女	2,478	2,478	26	76	172	302	407	485	541	602
		計	4,153	4,152	60	160	342	560	740	880	980	1,080
63	函館市湯川支所	男	1,385	1,383	11	23	68	111	176	204	237	257
		女	1,864	1,864	9	17	72	129	204	236	283	303
		計	3,249	3,247	20	40	140	240	380	440	520	560
64	函館市立 湯川小学校	男	1,284	1,283	11	34	69	110	140	169	188	207
		女	1,744	1,744	9	26	51	90	140	171	192	213
		計	3,028	3,027	20	60	120	200	280	340	380	420
65	榎本町会館	男	461	460	8	23	43	62	79	89	99	107
		女	590	590	6	12	33	59	76	88	101	114
		計	1,051	1,050	14	35	76	121	155	177	200	221
66	函館市立 高丘小学校	男	2,572	2,568	34	107	212	336	449	532	573	625
		女	3,076	3,074	26	73	168	304	411	488	547	615
		計	5,648	5,642	60	180	380	640	860	1,020	1,120	1,240
67	函館市 上湯川児童館	男	1,147	1,147	21	50	89	160	202	230	269	286
		女	1,413	1,413	19	70	111	200	258	290	331	354
		計	2,560	2,560	40	120	200	360	460	520	600	640
68	高松町会館	男	347	347	5	10	20	30	50	58	68	77
		女	453	453	4	10	20	30	50	62	72	83
		計	800	800	9	20	40	60	100	120	140	160
69	函館市立 旭岡小学校	男	987	987	14	46	94	176	221	259	295	312
		女	1,213	1,213	6	34	86	184	239	281	325	348
		計	2,200	2,200	20	80	180	360	460	540	620	660
70	函館市立 旭岡中学校	男	773	771	14	34	84	123	164	185	210	230
		女	1,104	1,104	6	26	76	117	176	215	250	270
		計	1,877	1,875	20	60	160	240	340	400	460	500
71	函館市立 鱒川小中学校	男	21	21	2	2	2	3	4	4	5	5
		女	31	31	1	2	7	7	8	9	9	11
		計	52	52	3	4	9	10	12	13	14	16
72	亀尾地区総合 福祉センター	男	187	187	5	8	14	28	35	40	41	46
		女	201	201	1	6	11	30	40	45	50	53
		計	388	388	6	14	25	58	75	85	91	99
73	蛾眉野町会館	男	21	21	1	5	7	8	9	10	11	12
		女	17	17		2	5	7	7	7	7	8
		計	38	38	1	7	12	15	16	17	18	20
74	函館市 根崎生活館	男	722	721	14	25	63	93	103	113	140	150
		女	870	870	4	15	57	87	97	107	120	130
		計	1,592	1,591	18	40	120	180	200	220	260	280
75	函館市 漁村センター	男	187	186	4	9	15	29	35	42	46	50
		女	216	216	2	5	17	28	36	40	53	55
		計	403	402	6	14	32	57	71	82	99	105
76	函館市 銭亀沢支所	男	631	630	11	35	61	114	137	154	169	175
		女	724	724	8	25	59	106	123	146	171	185
		計	1,355	1,354	19	60	120	220	260	300	340	360
77	新湊町会館	男	185	185	9	12	22	28	34	36	38	41
		女	227	227	4	7	21	25	31	36	38	38
		計	412	412	13	19	43	53	65	72	76	79
78	函館市古川 母子の家	男	205	205	4	10	18	27	34	38	41	48
		女	275	275	3	10	22	33	46	52	59	62
		計	480	480	7	20	40	60	80	90	100	110

※ 20時までの投票者数は累計 ※ 点字は内数

投票所投票者数(人)					点字	投票率 (%)	期 日 前 投票者数 (人)	点字	不 在 者 投票者数 (人)	点字	共 通 投票者数 (人)	点字	投 票 者 数 合 計 (人)	点字	投票率 (%)	投票区		
16時	17時	18時	19時	20時														
352	388	388	437	449	1	33.71	325		32		12		818	1	61.41	59		
388	432	432	483	490		35.18	309						21		13		833	59.80
740	820	820	920	939		34.46	634						53		25		1,651	60.59
232	237	244	265	270		34.22	137		7		5		419		53.11	60		
328	343	356	375	383		36.55	161						8		8		560	53.44
560	580	600	640	653		35.55	298						15		13		979	53.29
203	219	245	257	264	2	37.29	143		11		3		421	2	59.46	61		
257	281	315	323	335		32.52	218						25		3		581	56.41
460	500	560	580	599		34.46	361						36		6		1,002	57.65
517	568	604	626	638		38.11	383		9		10		1,040		62.13	62		
663	732	776	814	829		33.45	601						32		10		1,472	59.40
1,180	1,300	1,380	1,440	1,467		35.33	984						41		20		2,512	60.50
287	317	325	343	357		25.81	425	1	19		17		818	1	59.15	63		
333	363	375	397	418		22.42	611						32		32		1,093	58.64
620	680	700	740	775		23.87	1,036						51		49		1,911	58.85
238	255	269	290	302		23.54	434		17		39		792		61.73	64		
242	265	291	310	322		18.46	636						15		54		1,027	58.89
480	520	560	600	624		20.61	1,070						32		93		1,819	60.09
117	124	135	137	140		30.43	115		6		6		267		58.04	65		
129	138	150	160	165		27.97	169						10		7		351	59.49
246	262	285	297	305		29.05	284						16		13		618	58.86
672	725	776	808	844		32.87	589		59		24		1,516		59.03	66		
668	735	784	812	840		27.33	804						118		31		1,793	58.33
1,340	1,460	1,560	1,620	1,684		29.85	1,393						177		55		3,309	58.65
304	333	352	365	376		32.78	269		19		9		673		58.67	67		
376	407	428	435	448		31.71	338						14		14		814	57.61
680	740	780	800	824		32.19	607						33		23		1,487	58.09
84	100	100	104	108		31.12	84		4		3		199		57.35	68		
96	120	120	126	132		29.14	124						3		3		262	57.84
180	220	220	230	240		30.00	208						7		6		461	57.63
334	364	383	391	401		40.63	214		16		4		635		64.34	69		
366	396	417	429	435		35.86	287						21		8		751	61.91
700	760	800	820	836		38.00	501						37		12		1,386	63.00
248	263	280	288	305		39.56	149		11		4		469		60.83	70		
292	317	340	352	363		32.88	194						57		8		622	56.34
540	580	620	640	668		35.63	343						68		12		1,091	58.19
6	6	7	8	8		38.10	5						13		61.90	71		
11	12	12	12	12		38.71	10						1				23	74.19
17	18	19	20	20		38.46	15						1				36	69.23
50	52	56	57	57		30.48	29		5		1		92		49.20	72		
58	60	62	64	64		31.84	44						1				109	54.23
108	112	118	121	121		31.19	73						6		1		201	51.80
13	13	13	13	13		61.90	2						15		71.43	73		
10	10	12	12	12		70.59	1										13	76.47
23	23	25	25	25		65.79	3										28	73.68
156	163	171	180	194		26.91	155		6		6		361		50.07	74		
142	157	169	180	188		21.61	225						5		19		437	50.23
298	320	340	360	382		24.01	380						11		25		798	50.16
56	60	64	64	64		34.41	38		2				104		55.91	75		
64	68	70	70	70		32.41	45						2		1		118	54.63
120	128	134	134	134		33.33	83						4		1		222	55.22
194	205	216	227	242		38.41	89		2		3		336		53.33	76		
206	215	224	233	250		34.53	121						13		9		393	54.28
400	420	440	460	492		36.34	210						15		12		729	53.84
41	42	43	44	44		23.78	22		23				89		48.11	77		
40	40	43	44	45		19.82	40						29		6		120	52.86
81	82	86	88	89		21.60	62						52		6		209	50.73
49	54	54	59	61		29.76	24		2				87		42.44	78		
71	76	76	81	85		30.91	30						2				117	42.55
120	130	130	140	146		30.42	54						4				204	42.50

投票区	投票所	男女計	選挙人名簿登録者数(人)	当有権者数(人)	日数	投票所投票者数(人)							
						8時	9時	10時	11時	12時	13時	14時	15時
79	函館市立 銭亀沢中学校	男	45	45			1	3	4	5	6	9	14
		女	42	42				4	4	5	5	8	10
		計	87	87			1	7	8	10	11	17	24
80	石崎町会館	男	295	295	7	21	34	55	64	71	75	85	
		女	344	344	4	23	47	66	75	83	86	92	
		計	639	639	11	44	81	121	139	154	161	177	
81	函館市 小安中央会館	男	176	176	3	7	12	21	29	34	40	47	
		女	223	223	1	5	8	19	31	36	40	53	
		計	399	399	4	12	20	40	60	70	80	100	
82	函館市戸井 西部総合センター	男	306	306	5	10	33	55	65	74	79	83	
		女	355	355	5	10	27	45	55	66	71	77	
		計	661	661	10	20	60	100	120	140	150	160	
83	函館市 汐首東会館	男	76	76	1	6	11	18	20	23	27	27	
		女	86	86	2	10	15	21	25	27	29	30	
		計	162	162	3	16	26	39	45	50	56	57	
84	函館市 瀬田来会館	男	89	89	4	9	11	12	21	25	30	32	
		女	104	104	5	9	19	23	31	34	37	39	
		計	193	193	9	18	30	35	52	59	67	71	
85	函館市 弁才町会館	男	37	37	3	5	5	8	9	9	10	10	
		女	56	56	4	10	13	17	18	18	20	20	
		計	93	93	7	15	18	25	27	27	30	30	
86	函館市館町会館	男	44	44	3	4	7	14	14	15	18	18	
		女	60	60		1	3	10	14	14	16	18	
		計	104	104	3	5	10	24	28	29	34	36	
87	函館市戸井 生涯学習センター	男	183	183	6	19	33	44	53	63	68	74	
		女	212	212	4	11	27	36	47	57	62	66	
		計	395	395	10	30	60	80	100	120	130	140	
88	函館市原木会館	男	83	83	4	14	20	27	27	29	31	35	
		女	83	83	1	12	20	34	35	36	37	38	
		計	166	166	5	26	40	61	62	65	68	73	
89	函館市日浦会館	男	83	83			3	8	10	12	15	17	
		女	91	91	1	3	11	16	22	25	29	33	
		計	174	174	1	3	14	24	32	37	44	50	
90	函館市 尻岸内会館	男	222	222	3	6	12	27	40	45	52	57	
		女	209	209	3	11	18	28	42	45	50	54	
		計	431	431	6	17	30	55	82	90	102	111	
91	函館市中浜会館	男	92	92	4	9	15	23	27	31	36	38	
		女	108	108		1	10	17	26	27	30	36	
		計	200	200	4	10	25	40	53	58	66	74	
92	函館市 女那川会館	男	211	210	3	13	22	29	35	45	49	54	
		女	217	217	3	13	24	37	51	58	62	66	
		計	428	427	6	26	46	66	86	103	111	120	
93	函館市 恵山コミュニティセンター	男	155	155	3	10	20	26	31	35	41	41	
		女	185	185	4	13	27	39	45	50	56	58	
		計	340	340	7	23	47	65	76	85	97	99	
94	函館市 古武井会館	男	65	65	4	6	12	13	17	17	18	18	
		女	74	74	2	3	8	10	15	15	16	18	
		計	139	139	6	9	20	23	32	32	34	36	
95	函館市柏野会館	男	265	265	5	10	24	39	48	62	67	68	
		女	310	310	2	10	36	61	72	84	92	92	
		計	575	575	7	20	60	100	120	146	159	160	
96	函館市御崎会館	男	71	71	1	3	5	8	8	12	14	17	
		女	65	65	1	4	7	11	12	14	16	18	
		計	136	136	2	7	12	19	20	26	30	35	
97	函館市 鍛法華総合センター	男	110	110	1	3	8	10	14	18	22	24	
		女	144	144	1	4	10	11	13	14	18	19	
		計	254	254	2	7	18	21	27	32	40	43	
98	函館市銚子会館	男	86	86	2	4	7	9	11	19	21	24	
		女	97	97	5	9	13	18	23	26	26	26	
		計	183	183	7	13	20	27	34	45	47	50	

※ 20時までの投票者数は累計 ※ 点字は内数

投票所投票者数(人)					点字	投票率 (%)	期 日 前 投 票 者 数 ( 人 )	点字	不 在 者 不 投 票 者 数 ( 人 )	点字	共 通 投 票 者 数 ( 人 )	点字	投 票 者 数 合 計 ( 人 )	点字	投票率 (%)	投票区
16時	17時	18時	19時	20時												
14	15	16	16	16		35.56	7						23		51.11	79
12	13	14	15	15		35.71	15		1				31		73.81	
26	28	30	31	31		35.63	22		1				54		62.07	
93	99	105	108	109		36.95	44						153		51.86	80
97	103	112	116	117		34.01	64		5				186		54.07	
190	202	217	224	226		35.37	108		5				339		53.05	
49	53	55	56	56		31.82	47		1		1		105		59.66	81
55	57	60	61	61		27.35	69		1		2		133		59.64	
104	110	115	117	117		29.32	116		2		3		238		59.65	
83	92	97	103	105		34.31	74		6		2		187		61.11	82
77	88	93	97	102		28.73	94		24		2		222		62.54	
160	180	190	200	207		31.32	168		30		4		409		61.88	
28	30	30	30	30		39.47	13		1				44		57.89	83
32	35	35	35	36		41.86	24		2				62		72.09	
60	65	65	65	66		40.74	37		3				106		65.43	
35	37	37	37	37		41.57	9						46		51.69	84
42	44	45	45	45		43.27	17		3				65		62.50	
77	81	82	82	82		42.49	26		3				111		57.51	
10	16	18	18	18		48.65	5						23		62.16	85
21	26	26	26	26		46.43	10						36		64.29	
31	42	44	44	44		47.31	15						59		63.44	
18	19	19	19	20		45.45	10		1		1		32		72.73	86
18	19	19	19	19		31.67	17						36		60.00	
36	38	38	38	39		37.50	27		1		1		68		65.38	
78	83	83	87	90		49.18	33		2				125		68.31	87
72	77	77	83	84		39.62	55		3		1		143		67.45	
150	160	160	170	174		44.05	88		5		1		268		67.85	
37	38	39	40	40		48.19	15						55		66.27	88
40	42	43	44	44		53.01	14						58		69.88	
77	80	82	84	84		50.60	29						113		68.07	
18	23	31	32	32		38.55	17		1				50		60.24	89
34	40	45	46	46		50.55	15		2				63		69.23	
52	63	76	78	78		44.83	32		3				113		64.94	
64	72	75	75	75		33.78	32						107		48.20	90
60	67	69	71	71		33.97	37				1		109		52.15	
124	139	144	146	146		33.87	69				1		216		50.12	
39	42	43	44	45		48.91	6		2				53		57.61	91
37	42	43	47	47		43.52	11		1				59		54.63	
76	84	86	91	92		46.00	17		3				112		56.00	
57	61	63	65	65		30.95	32		3				100		47.62	92
69	74	76	78	78		35.94	43						121		55.76	
126	135	139	143	143		33.49	75		3				221		51.76	
43	44	45	47	47		30.32	50						97		62.58	93
60	61	63	66	66		35.68	52		2		1		121		65.41	
103	105	108	113	113		33.24	102		2		1		218		64.12	
19	20	21	22	22		33.85	19						41		63.08	94
19	20	22	23	23		31.08	25						48		64.86	
38	40	43	45	45		32.37	44						89		64.03	
78	84	88	89	89		33.58	53		3		1		146		55.09	95
100	107	111	111	111		35.81	61		1				173		55.81	
178	191	199	200	200		34.78	114		4		1		319		55.48	
21	23	23	23	23		32.39	6		1				30		42.25	96
21	22	22	22	22		33.85	7		1				30		46.15	
42	45	45	45	45		33.09	13		2				60		44.12	
24	28	30	30	31		28.18	23						54		49.09	97
19	25	27	28	28		19.44	33		2				63		43.75	
43	53	57	58	59		23.23	56		2				117		46.06	
26	27	28	28	28		32.56	13						41		47.67	98
30	33	35	36	36		37.11	16						52		53.61	
56	60	63	64	64		34.97	29						93		50.82	

投票区	投票所	男女計	選挙人名簿登録者数 (人)	当日有権者数 (人)	投票所投票者数(人)							
					8時	9時	10時	11時	12時	13時	14時	15時
99	函館市新八幡町会館	男	142	142	1	5	10	16	21	25	28	28
		女	160	160	3	6	18	28	38	42	48	49
		計	302	302	4	11	28	44	59	67	76	77
100	函館市古部会館	男	49	49	6	11	17	20	20	22	23	23
		女	51	51	4	22	26	29	31	32	33	34
		計	100	100	10	33	43	49	51	54	56	57
101	函館市木直会館	男	261	261	1	10	22	29	36	40	48	75
		女	263	263	1	5	18	24	36	40	52	65
		計	524	524	2	15	40	53	72	80	100	140
102	函館市立尾札部中学校	男	177	177	5	10	19	28	38	46	56	64
		女	192	192	1	10	21	32	42	54	64	76
		計	369	369	6	20	40	60	80	100	120	140
103	函館市尾札部会館	男	316	316	11	21	30	38	48	61	70	79
		女	345	345	9	19	30	42	52	59	70	81
		計	661	661	20	40	60	80	100	120	140	160
104	函館市川汲会館	男	402	402	6	12	22	37	45	52	72	76
		女	470	470	1	6	18	29	35	44	61	64
		計	872	872	7	18	40	66	80	96	133	140
105	函館市安浦会館	男	130	130	4	6	12	14	22	25	35	40
		女	157	157	5	7	13	16	26	27	41	50
		計	287	287	9	13	25	30	48	52	76	90
106	函館市白尻会館	男	366	366	5	16	34	57	64	70	81	91
		女	395	395	8	15	29	55	67	76	86	92
		計	761	761	13	31	63	112	131	146	167	183
107	函館市大船会館	男	223	222	4	11	18	22	31	43	58	65
		女	217	217	2	9	16	18	27	35	42	46
		計	440	439	6	20	34	40	58	78	100	111
108	函館市磯谷会館	男	83	83	1	2	5	6	10	12	15	20
		女	69	69	1	5	9	12	12	14	18	20
		計	152	152	2	7	14	18	22	26	33	40
共通	ホールスター ボクシング センター	男						31	61	92	137	165
		女						50	104	142	193	242
		計						81	165	234	330	407
共通	イオン湯川店	男					24	36	66	84	109	135
		女					35	59	101	136	171	215
		計					59	95	167	220	280	350
在外選挙人	男	32	32									
	女	57	57									
	計	89	89									
総計	男	97,938	97,839	1,614	4,202	8,331	13,604	18,067	21,020	23,854	26,493	
	女	121,118	121,110	1,198	3,477	8,028	14,313	19,925	23,529	26,959	30,264	
	計	219,056	218,949	2,812	7,679	16,359	27,917	37,992	44,549	50,813	56,757	
投票率(%)	男			1.65	4.29	8.52	13.90	18.47	21.48	24.38	27.08	
	女			0.99	2.87	6.63	11.82	16.45	19.43	22.26	24.99	
	計			1.28	3.51	7.47	12.75	17.35	20.35	23.21	25.92	

※ 20時までの投票者数は累計 ※ 点字は内数

投票所投票者数(人)					点字	投票率 (%)	期 日 前 投 票 者 数 ( 人 )	点字	不 在 者 投 票 者 数 ( 人 )	点字	共 通 投 票 者 数 ( 人 )	点字	投 票 者 数 合 計 ( 人 )	点字	投票率 (%)	投票区
16時	17時	18時	19時	20時												
33	40	47	47	47		33.10	44		1				92		64.79	99
54	61	65	65	65		40.63	38						103		64.38	
87	101	112	112	112		37.09	82		1				195		64.57	
27	32	32	33	33		67.35	1						34		69.39	100
35	38	38	40	40		78.43	6						46		90.20	
62	70	70	73	73		73.00	7						80		80.00	
98	108	118	125	126		48.28	22		4		1		153		58.62	101
82	92	102	106	106		40.30	35		1		1		143		54.37	
180	200	220	231	232		44.27	57		5		2		296		56.49	
70	75	82	83	84		47.46	23	1	1				108	1	61.02	102
80	85	87	88	88		45.83	26		2				116		60.42	
150	160	169	171	172		46.61	49		3				224		60.70	
102	123	141	150	152		48.10	37		3		1		193		61.08	103
98	117	139	150	150		43.48	41		2		3		196		56.81	
200	240	280	300	302		45.69	78		5		4		389		58.85	
86	102	120	128	130		32.34	90		10		3		233		57.96	104
68	82	95	103	105		22.34	116		11		1		233		49.57	
154	184	215	231	235		26.95	206		21		4		466		53.44	
45	48	52	55	55		42.31	12		1				68		52.31	105
55	55	64	66	66		42.04	14		1		1		82		52.23	
100	103	116	121	121		42.16	26		2		1		150		52.26	
102	121	133	143	144		39.34	49		6		2		201		54.92	106
101	120	133	144	147		37.22	63		4		2		216		54.68	
203	241	266	287	291		38.24	112		10		4		417		54.80	
72	83	92	95	99		44.59	20		2				121		54.50	107
48	57	68	72	75		34.56	24		2		2		103		47.47	
120	140	160	167	174		39.64	44		4		2		224		51.03	
23	26	29	29	29		34.94	5						34		40.96	108
22	24	25	25	25		36.23	4						29		42.03	
45	50	54	54	54		35.53	9						63		41.45	
192	220	253	273	281									(281)			共通
293	327	369	405	414									(414)			
485	547	622	678	695									(695)			
169	192	212	227	237									(237)			共通
253	289	327	346	357									(357)			
422	481	539	573	594									(594)			
													7		21.88	在外
													14		24.56	
													21		23.60	
28,709	31,128	33,208	34,726	35,899		36.69	19,487		1,177		(518)		56,570		57.82	総計
33,031	35,988	38,464	40,184	41,444	8	34.22	26,694	7	1,614	1	(771)		69,766	16	57.61	
61,740	67,116	71,672	74,910	77,343		35.32	46,181		2,791		(1,289)		126,336		57.70	
29.34	31.82	33.94	35.49	36.69			19.92		1.20		(0.53)		57.82			
27.27	29.72	31.76	33.18	34.22			22.04		1.33		(0.64)		57.61			
28.20	30.65	32.73	34.21	35.32			21.09		1.27		(0.59)		57.70			

※ ( ) 内の数字については、合計には含まない。

## 2 標準投票区投票状況調

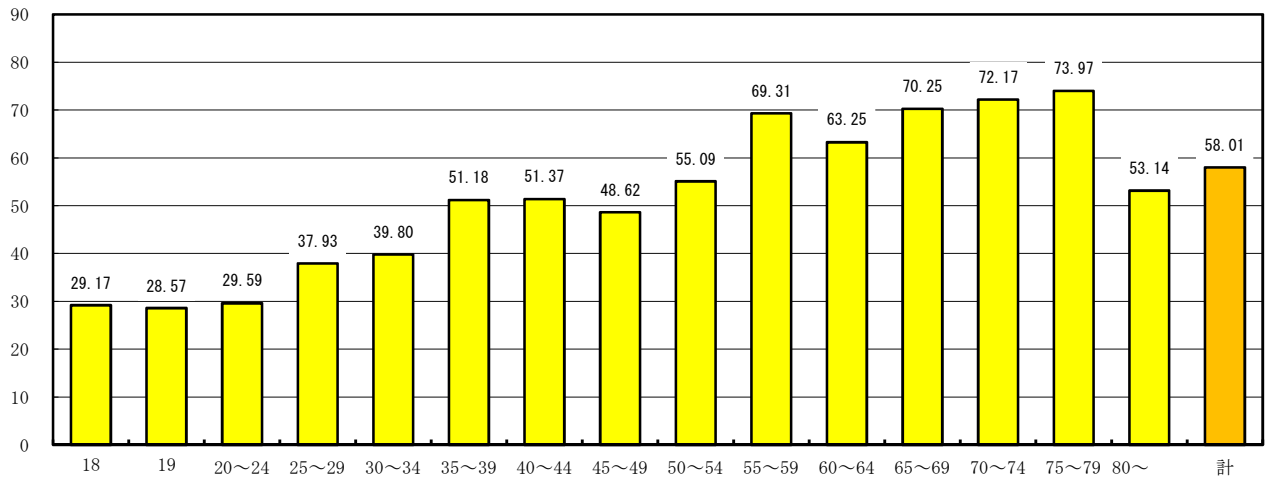
### (1) 時間別投票状況

(第7投票区 函館市役所)

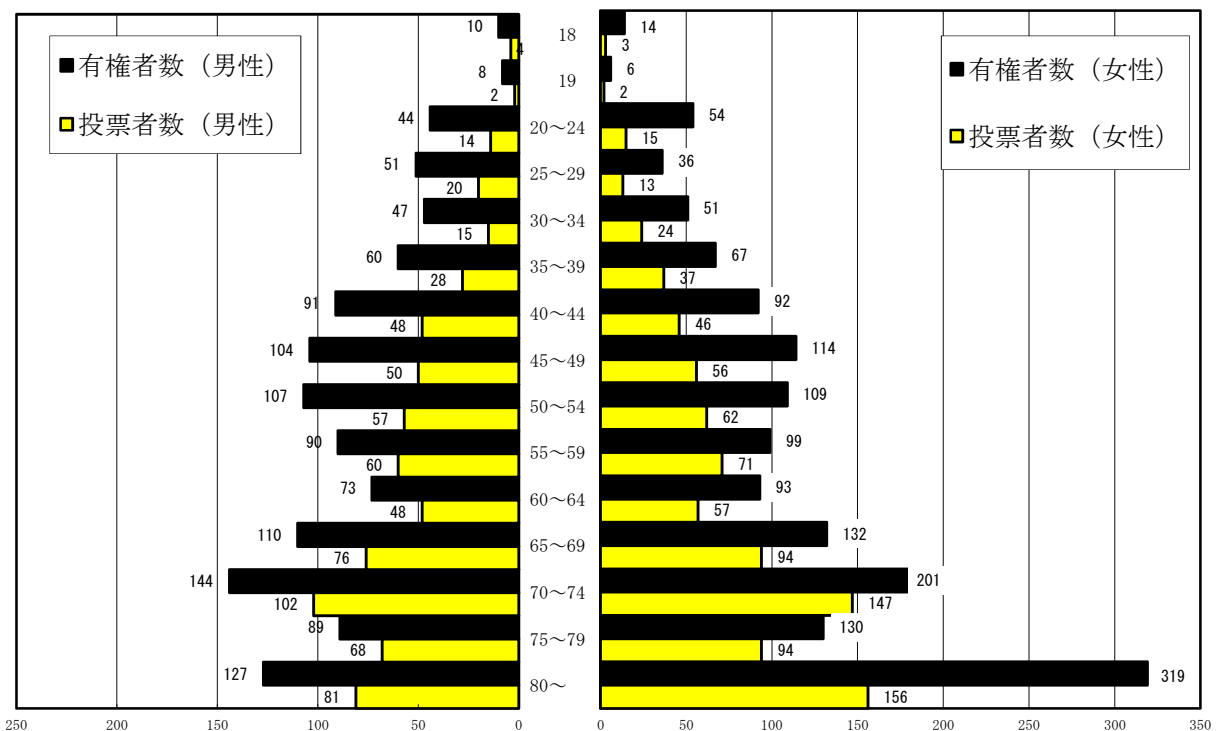
性別	当日有権者数(人)	区分	8時	9時	10時	11時	12時	13時	14時	15時	16時	17時	18時	19時	19時30分	20時
男	1,155	投票者数(人)	11	27	57	125	160	194	233	257	284	307	325	340	346	(673)
		投票率(%)	0.95	2.34	4.94	10.82	13.85	16.8	20.17	22.25	24.59	26.58	28.14	29.44	29.96	(58.27)
女	1,517	投票者数(人)	9	31	63	135	195	231	272	313	336	363	385	400	404	(877)
		投票率(%)	0.59	2.04	4.15	8.9	12.85	15.23	17.93	20.63	22.15	23.93	25.38	26.37	26.63	(57.81)
計	2,672	投票者数(人)	20	58	120	260	355	425	505	570	620	670	710	740	750	(1,550)
		投票率(%)	0.75	2.17	4.49	9.73	13.29	15.91	18.9	21.33	23.2	25.07	26.57	27.69	28.07	(58.01)

※ 投票者数は累計，( )は期日前投票および不在者投票ならびに共通投票を含む

### (2) 年代別投票率



### (3) 年代別・男女有権者数・投票者数







### 3 点字投票

総数	当日投票	期日前投票	不在者投票	
			投票する時点で17歳の投票	指定施設における投票
16	8	7	0	1

### 4 代理投票

総数	当日投票	期日前投票	不在者投票			
			投票する時点で17歳の投票	指定施設における投票	郵便等投票	滞在地投票
863	118	249	0	493	3	0

### 5 期日前投票・不在者投票

#### (1) 期日前投票の事由別内訳

事由別 (法48条 の2第1項)	投票状況		
	本人	代理人	計
1号	26,323	40	26,363
2号	17,792	106	17,898
3号	1,525	101	1,626
4号	0	0	0
5号	140	0	140
6号	152	2	154
合計	45,932	249	46,181

#### (2) 不在者投票の事由別内訳

事由別	投票用紙の請求				投票用紙の交付				投票状況			
	直接	郵便	オンライン	計	直接	郵便	交付を拒絶したもの	計	投票したもの	投票しないもの	計	
法48条の2	1号	46	180	1	227	0	227	0	227	173	57	230
	2号	4	30	0	34	1	33	0	34	34	0	34
	3号	2,314	61	0	2,375	2,306	69	0	2,375	2,375	0	2,375
	4号	0	0	0	0	0	0	0	0	0	0	0
	5号	4	225	0	229	0	229	0	229	174	55	229
	6号	0	0	0	0	0	0	0	0	0	0	0
法49条	2項	5	27	0	32	0	32	0	32	32	0	32
	3項	0	3	0	3	0	3	0	3	3	0	3
	4項	0	0	0	0	0	0	0	0	0	0	0
	7項	0	0	0	0	0	0	0	0	0	0	0
合計	2,373	526	1	2,900	2,307	593	0	2,900	2,791	112	2,903	

※法第48条の2第1号については、指定港による他市町村からの投票用紙送致が3あり、投票した者に加えた。

#### (3) 不在者投票したものの管理者別内訳

選挙人の属する市町村の選管委員長	業務地または旅行地の市町村の選管委員長	船長	病院の長	老人ホームの長	刑事施設の長、警察留置場の留置業務管理者	少年院または婦人補導院の長	身体障害者支援施設および保護施設の長	郵便等投票	特定国外派遣組織の長	合計
1	380	0	809	1,400	7	0	159	35	0	2,791

## (4) 期日前投票者数

区分 月日	期日前投票											期日前計
	本庁舎	湯川支所	戸井支所	恵山支所	榎法華総合センター	南茅部支所	イトーヨーカドー	ポールスター	イオン湯川店	函館館 葛屋書店	Gスクエア	
10月20日	305	309	8	13	10	12	423	285				1,365
累計	305	309	8	13	10	12	423	285				1,365
10月21日	586	607	16	26	19	36	937	671				2,898
累計	891	916	24	39	29	48	1,360	956				4,263
10月22日	573	500	15	19	12	20	916	640	535			3,230
累計	1,464	1,416	39	58	41	68	2,276	1,596	535			7,493
10月23日	431	554	22	21	7	18	1,168	1,077	723			4,021
累計	1,895	1,970	61	79	48	86	3,444	2,673	1,258			11,514
10月24日	503	500	9	14	10	23	1,202	1,335	803			4,399
累計	2,398	2,470	70	93	58	109	4,646	4,008	2,061			15,913
10月25日	627	571	11	33	16	38	925	758	512	605		4,096
累計	3,025	3,041	81	126	74	147	5,571	4,766	2,573	605		20,009
10月26日	720	544	22	32	5	40	1,004	843	815	793		4,818
累計	3,745	3,585	103	158	79	187	6,575	5,609	3,388	1,398		24,827
10月27日	700	540	8	54	7	35	937	740	614	811	728	5,174
累計	4,445	4,125	111	212	86	222	7,512	6,349	4,002	2,209	728	30,001
10月28日	613	518	16	54	19	59	1,080	695	606	676		4,336
累計	5,058	4,643	127	266	105	281	8,592	7,044	4,608	2,885	728	34,337
10月29日	772	533	14	37	14	73	975	893	822	942		5,075
累計	5,830	5,176	141	303	119	354	9,567	7,937	5,430	3,827	728	39,412
10月30日	766	700	24	25	34	52	1,899	1,769	1,500			6,769
累計	6,596	5,876	165	328	153	406	11,466	9,706	6,930	3,827	728	46,181

## (5) 期日前投票所・時間帯別投票状況

投票所	8:30~12:00	12:00~18:00	18:00以降	計
函館市役所1階市民ホール	2,525	3,630	441	6,596
函館市湯川支所1階相談室	2,322	3,243	311	5,876
函館市戸井支所1階会議室	94	62	9	165
函館市恵山支所第1会議室	142	165	21	328
函館市榎法華総合センター視聴覚室	62	87	4	153
函館市南茅部支所第2会議室	129	233	44	406
イトーヨーカドー函館店1階イベントスペース	4,371	6,041	1,054	11,466
ポールスターショッピングセンターB棟1階イベントスペース前広場	2,930	5,791	985	9,706
イオン湯川店2階エスカレーター前広場	2,246	3,874	810	6,930
函館葛屋書店2階ステージ	1,042	1,983	802	3,827
函館コミュニティプラザGスクエア多目的ホール	219	430	79	728
計	16,082	25,539	4,560	46,181

(6) 不在者投票者数

区分 月日	不在者投票								合計
	窓口	指定 施設	滞在地	船舶内	洋上	指定港	在宅 郵便	特定 国外	
10月20日		44							44
累 計		44							44
10月21日			3				1		4
累 計		44	3				1		48
10月22日		52	5			2	12		71
累 計		96	8			2	13		119
10月23日									
累 計		96	8			2	13		119
10月24日		21	30				7		58
累 計		117	38			2	20		177
10月25日	1	58	27				8		94
累 計	1	175	65			2	28		271
10月26日		377	31				2		410
累 計	1	552	96			2	30		681
10月27日		733	45			1	1		780
累 計	1	1,285	141			3	31		1,461
10月28日		489	60				3		552
累 計	1	1,774	201			3	34		2,013
10月29日		551	56						607
累 計	1	2,325	257			3	34		2,620
10月30日		48	58				1		107
累 計	1	2,373	315			3	35		2,727
10月31日		2	62						64
累 計	1	2,375	377			3	35		2,791

6 在外投票

総数	在外公館に おけるもの	郵便によるもの	国内における投票		
			投票日	期日前投票	不在者投票
21	18	—	—	2	1

### Ⅲ 開 票

#### 1 開票所

名 称	所 在 地
函館市勤労者総合福祉センター アリーナ	函館市大森町2番14号

#### 2 開票管理者・職務代理者

開 票 管 理 者		職 務 代 理 者	
氏 名	住 所	氏 名	住 所
田 崎 竹 嗣	函館市原木町163番地2	高 橋 寛	函館市弥生町6番72-602号

#### 3 開票立会人

氏 名	住 所	候補者氏名	候補者届出政党	摘 要
中 村 大 志	函館市富岡町3丁目17番9号	前 田 か ず お	自 由 民 主 党	届出による者
川 村 哲 也	函館市弁天町16番5-707号	お お さ か 誠 二	立 憲 民 主 党	〃
丸 藤 競	函館市美原4丁目26番17号			選任によるもの

#### 4 開票事務従事者

区 分	開 票 点 検 係	分 読 類 取 機 係	計 数 機 係	結 束 係	集 計 係	審 査 係	会 場 整 理 係	点 字 解 読 係	報 道 係	イ ン タ ー ネット 速 報 係	本 部	合 計
市の職員	52		32	20	6	10	14		1	2	8	145
選管職員											8	8
会計年度任用職員											7	7
その他								2				2
計	52		32	20	6	10	14	2	1	2	23	162

## 5 開票結果

### (1) 開票所開閉時刻

開 会	令和3年10月31日 午後9時30分	閉 会	令和3年11月1日 午前3時45分
-----	--------------------	-----	-------------------

### (2) 投票の内訳 (投票者数 126,336 人)

投票総数	126,334 票 (内 点字 16 票)	有効投票	124,832 票 (内 点字 15 票)	有効投票率	98.81 %	不受理	持ち帰りと思われる票	その他
		無効投票	1,502 票 (内 点字 1 票)	無効投票率	1.19 %	0 票	3 票	※ -1 票

※ 期日前投票所において、18歳未満で選挙権がない子をその母親と誤認して、投票用紙を交付したものを。

### (3) 候補者別得票数調

届出番号	当落の別	候補者		得票				得票率
		氏名	党派	23:30	0:00	0:30	確定1:00	
1	当	おおさか 誠二	立憲民主党	10,000	45,000	67,990	68,158	54.60%
2	落	前田 かずお	自由民主党	10,000	45,000	56,549	56,674	45.40%
合 計				20,000	90,000	124,539	124,832	100.00%
開 票 率				16.02%	72.10%	99.77%	100.00%	

### (4) 無効投票の内訳

無効事由	票数
1 所定の用紙を用いないもの	0
2 候補者でない者又は候補者となることができない者の氏名を記載したもの	85
3 候補者届出政党の届出要件に該当していなかった政党その他の政治団体の届出に係る候補者、除名、離党その他の事由により当該候補者届出政党に所属する者でなくなった旨の届出がされた候補者又は候補者届出政党が一の選挙区において重ねて届け出た候補者の氏名を記載したもの	0
4 2人以上の候補者の氏名を記載したもの	3
5 被選挙権のない候補者の氏名を記載したもの	0
6 候補者の氏名のほか他事を記載したもの	9
7 候補者の氏名を自書しないもの	0
8 候補者の何人を記載したか確認し難いもの	0
9 白紙投票	830
10 単に雑事を記載したもの	438
11 単に記号、符号を記載したもの	137
12 その他	0
合 計	1,502

## IV 選挙公営

### 1 ポスター掲示場

#### (1) ポスター掲示場設置数

旧函館市管内

(登録者数は令和3年6月1日定時登録者数)

投票区	選挙人名簿登録者数	政令基準数	設置数	減数
1	1,306	7	4	3
2	2,322	7	4	3
3	1,618	7	4	3
4	2,244	7	6	1
5	1,912	7	4	3
6	2,915	7	5	2
7	2,691	7	6	1
8	1,395	7	5	2
9	2,548	7	4	3
10	3,538	7	6	1
11	1,045	7	2	5
12	4,421	7	7	0
13	2,835	7	6	1
14	3,611	7	6	1
15	6,369	8	5	3
16	2,129	7	7	0
17	2,371	7	5	2
18	4,178	7	5	2
19	3,368	7	5	2
20	2,656	7	3	4
21	2,601	7	4	3
22	3,890	7	6	1
23	4,936	7	6	1
24	5,524	9	9	0
25	2,431	7	4	3
26	5,338	9	6	3
27	4,537	7	7	0
28	4,592	7	5	2
29	1,887	7	4	3
30	3,678	7	4	3
31	2,482	7	3	4
32	2,012	7	4	3
33	1,185	9	3	6
34	1,905	7	4	3
35	2,360	8	2	6
36	3,820	7	5	2
37	1,844	7	6	1
38	1,954	7	3	4
39	2,293	7	3	4
40	4,159	7	7	0

投票区	選挙人名簿登録者数	政令基準数	設置数	減数
41	3,099	7	5	2
42	2,801	7	4	3
43	3,460	7	7	0
44	2,037	7	4	3
45	3,349	7	4	3
46	3,909	7	7	0
47	3,536	7	5	2
48	4,301	7	7	0
49	2,689	7	6	1
50	2,053	7	4	3
51	1,702	7	4	3
52	3,091	7	6	1
53	2,482	9	8	1
54	4,425	7	6	1
55	3,225	7	7	0
56	1,997	7	4	3
57	4,238	7	7	0
58	2,778	7	3	4
59	2,790	7	5	2
60	1,838	7	3	4
61	1,727	7	5	2
62	4,201	7	6	1
63	3,239	7	5	2
64	3,075	7	5	2
65	1,051	7	2	5
66	5,701	9	7	2
67	2,603	7	5	2
68	796	6	3	3
69	2,225	7	6	1
70	1,911	8	5	3
71	56	8	1	7
72	400	8	2	6
73	40	8	1	7
74	1,618	7	2	5
75	409	5	1	4
76	1,367	8	3	5
77	411	5	2	3
78	489	5	2	3
79	86	7	2	5
80	654	7	2	5
小計	210,759	570	367	203

戸井支所管内

投票区	選挙人名簿登録者数	政令基準数	設置数	減数
81	414	5	3	2
82	671	7	2	5
83	168	6	2	4
84	196	7	2	5
85	96	6	2	4
86	106	5	2	3
87	400	7	6	1
88	167	7	2	5
小計	2,218	50	21	29

恵山支所管内

投票区	選挙人名簿登録者数	政令基準数	設置数	減数
89	177	6	1	5
90	432	7	3	4
91	199	5	1	4
92	437	8	4	4
93	343	8	3	5
94	143	6	3	3
95	584	7	4	3
96	136	5	1	4
小計	2,451	52	20	32

楸法華支所管内

投票区	選挙人名簿登録者数	政令基準数	設置数	減数
97	261	5	3	2
98	185	6	3	3
99	304	8	6	2
小計	750	19	12	7

南茅部支所管内

投票区	選挙人名簿登録者数	政令基準数	設置数	減数
100	100	7	1	6
101	534	8	4	4
102	383	8	3	5
103	666	8	5	3
104	876	8	5	3
105	290	6	3	3
106	778	8	4	4
107	447	8	4	4
108	158	8	3	5
小計	4,232	69	32	37

全市 合計	選挙人名簿登録者数	政令基準数	設置数	減数
	220,410	760	452	308



(2) ポスター掲示場



2 公営施設個人演説会

(1) 会場の数

法第161条第1項第1号の学校および公民館の数		法第161条第1項第2号の公会堂の数	法第161条第1項第3号の函館市選挙管理委員会の指定した施設の数				合計
学校	公民館		寺社	農業協同組合	商工会議所	その他	
113	1	0	0	0	0	63	177

(2) 公営施設会場および使用度数

候補者名	使用する施設の名称	使用		会場の種別	費用負担の別
		年月日	時間		
前田 一男	函館市亀田交流プラザ	令和3年 10月24日	16:00から 18:00まで	第3号	公費負担
逢坂 誠二	函館市恵山コミュニティセンター	令和3年 10月28日	17:00から 19:00まで	第3号	公費負担
逢坂 誠二	函館市白尻会館	令和3年 10月28日	17:00から 20:00まで	第3号	公費負担

### 3 選挙公報の配布

#### (1) 選挙公報の配布内訳

配布方法	事項	部数	備考
戸別配布	旧函館市	116,363	10月24日～10月29日配布（業者へ配布委託）
	戸井支所管内	939	
	恵山支所管内	1,162	
	楡法華支所管内	350	
	南茅部支所管内	2,079	
直接配布	指定世帯（独身寮等14箇所）	895	10月29日配布（業者へ配布委託）
	不在者投票指定施設	2,000	10月24日～10月29日配布（投票用紙請求時に配布）
配布総部数		123,788	

#### (2) 補完措置（2,000部）

選挙公報の配布漏れの補完措置として、下記29箇所の市施設に選挙公報の備置きを依頼した。

市役所（1階ロビー）	亀田支所	湯川支所	銭亀沢支所	戸井支所	恵山支所
楡法華支所	南茅部支所	企業局	市立函館保健所	市民会館	函館アリーナ
芸術ホール	地域交流まちづくりセンター	サン・リフレ函館	青少年研修センター	青年センター	亀田交流プラザ
函館市中央図書館	函館市公民館	漁村センター	根崎生活館	桔梗福祉交流センター	総合福祉センター
湯川老人福祉センター	谷地頭老人福祉センター	函館コミュニティプラザ6スクエア			

### 4 投票記載所の候補者氏名等掲示の掲載順

令和3年10月19日に行ったくじの結果、次のとおり決定した。

立憲民主党	自由民主党	候補者届出政党の名称	令和三年十月三十一日執行 衆議院小選挙区選出議員選挙（北海道第八区） 候補者氏名等掲示 函館市選挙管理委員会
おおさか 誠二	前田 かずお		

5 政見放送

放送事業者名 (放送区分)	放送日	放送時間		放 送 政党数	放送順序			
					1	2	3	4
日本放送協会 (総合テレビ)	10月21日(木)	16:05～16:30	25分	2	立憲民主党	自由民主党		
	10月22日(金)	16:05～16:30	25分	2	立憲民主党	自由民主党		
	10月25日(月)	7:25～7:50	25分	2	立憲民主党	自由民主党		
		16:05～16:35	30分	3	日本維新の会	NHKと裁判してる党 弁護士法72条違反で	立憲民主党	
	10月26日(火)	7:25～7:50	25分	2	立憲民主党	自由民主党		
		16:05～16:35	30分	3	日本共産党	立憲民主党	自由民主党	
	10月27日(水)	7:25～7:55	30分	3	公明党	立憲民主党	日本維新の会	
10月28日(木)	7:25～7:55	30分	3	日本共産党	立憲民主党	自由民主党		
日本放送協会 (ラジオ第一)	10月25日(月)	8:00～8:25	25分	2	立憲民主党	自由民主党		
	10月26日(火)	8:00～8:30	30分	3	日本維新の会	NHKと裁判してる党 弁護士法72条違反で	立憲民主党	
	10月27日(水)	8:00～8:30	30分	3	公明党	立憲民主党	自由民主党	
	10月28日(木)	8:00～8:30	30分	3	日本共産党	立憲民主党	自由民主党	
札幌テレビ放送㈱ (テレビ)	10月24日(日)	5:45～6:10	25分	2	立憲民主党	日本共産党		
	10月26日(火)	4:25～4:55	30分	3	自由民主党	公明党	NHKと裁判してる党 弁護士法72条違反で	
	10月27日(水)	4:30～4:55	25分	2	日本維新の会	立憲民主党		
㈱STVラジオ (ラジオ)	10月23日(土)	20:00～20:30	30分	3	日本共産党	自由民主党	立憲民主党	
	10月25日(月)	19:20～20:00	40分	4	公明党	日本維新の会	NHKと裁判してる党 弁護士法72条違反で	立憲民主党
北海道放送㈱ (テレビ)	10月25日(月)	4:59～5:20	21分	2	立憲民主党	自由民主党		
	10月26日(火)	4:04～4:25	21分	2	立憲民主党	自由民主党		
北海道放送㈱ (ラジオ)	10月22日(金)	22:39～23:00	21分	2	立憲民主党	自由民主党		
	10月23日(土)	21:39～22:00	21分	2	立憲民主党	自由民主党		
北海道文化放送㈱ (テレビ)	10月25日(月)	4:15～4:55	40分	4	日本共産党	日本維新の会	立憲民主党	自由民主党
㈱テレビ北海道 (テレビ)	10月28日(木)	4:19～4:40	21分	2	立憲民主党	自由民主党		
北海道テレビ放送㈱ (テレビ)	10月26日(火)	5:00～5:25	25分	2	自由民主党	立憲民主党		
	10月27日(水)	5:15～5:25	10分	1	立憲民主党			

## V 選挙運動

### 1 選挙事務所所在地等

#### (1) 候補者

候補者名 氏名	選挙事務所		設置年月日	届出年月日
	設置場所	電話番号		
逢坂 誠二	北海道函館市松風町9番17号	0138-85-6901	令和3年10月19日	令和3年10月19日
前田 一男	北海道函館市美原3丁目6番16号 近江ビル2階	0138-34-2400	令和3年10月19日	令和3年10月19日
前田 一男	北海道函館市鍛冶2丁目35番19号	0138-86-7185	令和3年10月19日	令和3年10月19日

#### (2) 候補者届出政党

候補者届出 政党名	選挙事務所		設置年月日	届出年月日
	設置場所	電話番号		
自由民主党 (前田 一男)	北海道函館市鍛冶2丁目35番19号	0138-86-7185	令和3年10月19日	令和3年10月19日

### 2 選挙運動用ビラの届出

証紙 (届出) 番号	届出年月日	候補者名	ビラの種類	ビラの表示
1	令和3年10月19日	逢坂 誠二	1種類	道南地域の皆さんの役に立つ政策を全力で進めます。
2	令和3年10月19日	前田 一男	1種類	進もう。道南の未来のために。

### 3 選挙運動に関する支出金額の制限額

選挙人名簿登録者数 A 令和3年10月18日現在	定数 B	人数割額 C $\frac{A}{B} \times 15$ 円	固定額 D	選挙運動費用支出制限額 C+D (100円未満の端数は100円)
361,728 人	1 人	5,425,920 円	21,300,000 円	26,726,000 円

(注) 選挙人名簿登録者数の内訳：函館市219,285人 北斗市38,275人  
渡島総合振興局管内74,132人 檜山振興局管内30,036人

衆議院比例代表選出議員選挙



# I 総括

## 1 総括

選挙名称	衆議院比例代表選出議員選挙（北海道選挙区）
公示年月日	令和3年10月19日（火）
定数	8名
立候補届出年月日	令和3年10月19日（火）
選挙期日	令和3年10月31日（日）
開票期日	令和3年10月31日（日）
供託金	名簿登載者の数に600万円（重複立候補300万円）を乗じて得た額
法定費用	—
法定得票数	—
供託物没収点	（300万円×重複立候補者のうち小選挙区選挙の当選者数+600万円×比例代表選挙の当選者数×2）の額が、供託した金額に達しないとき

## 2 有権者数、投票者数および投票率の推移

執行年月日		有権者数（人）			投票者数（人）			投票率（％）		
		男	女	計	男	女	計	男	女	計
22	昭和 21. 4. 10	41,260	51,801	93,061	30,235	30,604	60,839	73.28	59.08	65.38
23	22. 4. 25	52,773	56,772	109,545	32,258	27,005	59,263	61.13	47.57	54.10
24	24. 1. 23	53,362	61,059	114,421	40,258	35,260	75,518	75.44	57.75	66.00
25	27. 10. 1	59,193	66,506	125,699	43,917	46,147	90,064	74.19	69.39	71.65
26	28. 4. 19	59,318	66,810	126,128	44,390	44,299	88,689	74.83	66.31	70.32
27	30. 2. 27	61,979	70,577	132,556	46,407	46,420	92,827	74.88	65.77	70.03
28	33. 5. 22	64,987	74,194	139,181	47,803	50,792	98,595	73.56	68.46	70.84
29	35. 11. 20	65,855	76,518	142,373	45,245	46,852	92,097	68.70	61.23	64.69
30	38. 11. 21	68,792	81,281	150,073	46,552	50,428	96,980	67.67	62.04	64.62
31	42. 1. 29	73,347	87,137	160,484	51,698	54,168	105,866	70.48	62.16	65.97
32	44. 12. 27	75,953	89,732	165,685	48,179	51,423	99,602	63.43	57.31	60.12
33	47. 12. 10	74,221	89,108	163,329	55,729	65,631	121,360	75.09	73.65	74.30
34	51. 12. 5	98,354	115,950	214,304	75,279	86,971	162,250	76.54	75.01	75.71
35	54. 10. 7	101,135	119,058	220,193	71,096	83,916	155,012	70.30	70.48	70.40
36	55. 6. 22	102,097	119,915	222,012	70,807	83,868	154,675	69.35	69.94	69.67
37	58. 12. 18	104,374	123,563	227,937	70,325	80,233	150,558	67.38	64.93	66.05
38	61. 7. 6	104,091	124,850	228,941	61,378	72,807	134,185	58.97	58.32	58.61
39	平成 2. 2. 18	102,955	125,813	228,768	72,896	89,444	162,340	70.80	71.09	70.96
40	5. 7. 18	105,353	128,640	233,993	63,197	76,900	140,097	59.99	59.78	59.87
41	8. 10. 20	105,708	129,234	234,942	57,185	68,231	125,416	54.10	52.80	53.38
42	12. 6. 25	105,533	129,456	234,989	63,300	77,100	140,400	59.98	59.56	59.75
43	15. 11. 9	105,036	129,125	234,161	61,100	73,434	134,534	58.17	56.87	57.45
44	17. 9. 11	111,503	135,764	247,267	71,477	87,698	159,175	64.10	64.60	64.37
45	21. 8. 30	107,256	132,758	240,014	72,370	88,635	161,005	67.47	66.76	67.08
46	24. 12. 16	104,621	129,997	234,618	60,520	71,619	132,139	57.85	55.09	56.32
47	26. 12. 14	103,003	128,214	231,217	54,849	64,483	119,332	53.25	50.29	51.61
48	29. 10. 22	102,600	127,009	229,609	59,780	73,609	133,389	58.27	57.96	58.09
49	令和 3. 10. 31	97,839	121,110	218,949	56,554	69,760	126,314	57.80	57.60	57.69

3 名簿届出政党等の名称および名簿登載者の氏名等に関する調

届出番号	届出年月日	政党その他の政治団体の名称	略称	本部の所在地 一のウェブサイト等のアドレス	代表者の氏名	得票数			
1	令和3年 10月19日	しゃかいみんしゅとう 社会民主党	しゃみんとう 社民党	東京都中央区湊3-18-17 マルキ複合ビル5階 <a href="https://sdp.or.jp/">https://sdp.or.jp/</a>	ふくしま みずほ 福島 瑞穂	(函館市の得票数) 当選人数 (男 0人) (女 0人)	41,248 票	(1,951 票)	0 人
衆議院名簿登載者									
名簿上の順位	氏名	性別	住所 一のウェブサイト等のアドレス	生年月日 (年齢)	職業	新・前 元別	順位	重複	借敗率
1	とよまき きぬこ 豊巻 絹子 (にしむら きぬこ) (西村 絹子)	女	北海道旭川市緑が丘南1条2丁目 4番2号 <a href="http://syaminto-hokkaido.com">http://syaminto-hokkaido.com</a>	昭和30年 4月28日 (66歳)	政党役員	新			

届出番号	届出年月日	政党その他の政治団体の名称	略称	本部の所在地 一のウェブサイト等のアドレス	代表者の氏名	得票数			
2	令和3年 10月19日	こうめいとう 公明党	こうめい 公明	東京都新宿区南元町17番 地 <a href="https://www.komei.or.jp/">https://www.komei.or.jp/</a>	やまぐち なつお 山口 那津男	(函館市の得票数) 当選人数 (男 1人) (女 0人)	294,371 票	(13,725 票)	1 人
衆議院名簿登載者									
名簿上の順位	氏名	性別	住所 一のウェブサイト等のアドレス	生年月日 (年齢)	職業	新・前 元別	順位	重複	借敗率
1	さとう ひでみち 佐藤 英道	男	北海道札幌市北区新琴似8条 13丁目3番21号 <a href="http://www.kmpln.net/usr/sato/">http://www.kmpln.net/usr/sato/</a>	昭和35年 9月26日 (61歳)	政党役員	前	1		
2	あらせ まさあき 荒瀬 正昭	男	北海道札幌市北区北31条 西6丁目3番20-405号 <a href="https://www.komei.or.jp/">https://www.komei.or.jp/</a>	昭和53年 4月26日 (43歳)	政党職員	前			

届出番号	届出年月日	政党その他の政治団体の名称	略称	本部の所在地 一のウェブサイト等のアドレス	代表者の氏名	得票数			
3	令和3年 10月19日	りっけんみんしゅとう 立憲民主党	みんしゅとう 民主党	東京都千代田区平河町 2-12-4 ふじビル3F <a href="https://cdp-japan.jp">https://cdp-japan.jp</a>	えだの ゆきお 枝野 幸男	(函館市の得票数) 当選人数 (男 2人) (女 1人)	682,912.582 票	(36,812.326 票)	3 人
衆議院名簿登載者									
名簿上の順位	氏名	性別	住所 一のウェブサイト等のアドレス	生年月日 (年齢)	職業	新・前 元別	順位	重複	借敗率
1	みちした だいき 道下 大樹	男	北海道札幌市西区西町北1丁目 3番11号 <a href="https://www.michishita-daiki.jp/">https://www.michishita-daiki.jp/</a>	昭和50年 12月24日 (45歳)	政党役員	前		北海道 第1区 (当)	100.000
1	まつき けんこう (まつき けんこう) (松木 謙公)	男	北海道札幌市北区新琴似4条 2丁目4番5号 <a href="https://kenko-matsuki.com/">https://kenko-matsuki.com/</a>	昭和34年 2月22日 (62歳)	会社役員	前		北海道 第2区 (当)	100.000
1	あらい ゆたか (あらい ゆたか) (荒井 優)	男	北海道札幌市豊平区平岸4条 16丁目5番1-1108号 <a href="https://araiyutaka.jp/">https://araiyutaka.jp/</a>	昭和50年 2月28日 (46歳)	学校法人役員	新	2	北海道 第3区 (落)	96.252
1	おおつき くれは (おおつき くれは) (大築 紅葉)	女	北海道小樽市幸4丁目20番5号 工藤公建方 <a href="https://kurehaotsuki.jp/">https://kurehaotsuki.jp/</a>	昭和58年 10月16日 (38歳)	政党役員	新	1	北海道 第4区 (落)	99.363
1	いけだ まき (いけだ まき) (池田 真紀)	女	北海道札幌市厚別区厚別中央2条 5丁目4番35-606号 <a href="http://ikemaki.jp/">http://ikemaki.jp/</a>	昭和47年 5月24日 (49歳)	政党役員	前		北海道 第5区 (落)	79.575
1	にしかわ まさひと 将人 (にしかわ まさひと) (西川 将人)	男	北海道旭川市永山1条20丁目 1番11-301号 <a href="https://www.nishikawa-masahito.jp/">https://www.nishikawa-masahito.jp/</a>	昭和43年 11月7日 (52歳)	政党役員	新		北海道 第6区 (落)	72.591
1	しのだ なおこ 奈保子 (なががわ なおこ) (中川 奈保子)	女	北海道釧路市緑ヶ岡5丁目 10番22号 <a href="http://shinodanaoko.com/">http://shinodanaoko.com/</a>	昭和47年 2月5日 (49歳)	弁護士	新		北海道 第7区 (落)	56.391



1	おおさか せいじ 誠二 (おおさか せいじ) (逢坂 誠二)	男	北海道函館市梁川町6番6-705号 ガーデンテラス <a href="https://ohsaka.jp/">https://ohsaka.jp/</a>	昭和34年 4月24日 (62歳)	政党役員	前		北海道 第8区 (当)	100.000
1	やまおか たつまる 山岡 達丸	男	北海道苫小牧市拓勇東町7丁目 2番27号 いずみHOUSE A2 <a href="https://yamaoka-tatsumaru.com/">https://yamaoka-tatsumaru.com/</a>	昭和54年 7月22日 (42歳)	政党役員	前		北海道 第9区 (当)	100.000
1	かみや ひろし 神谷 ひろし (かみや ひろし) (神谷 裕)	男	北海道岩見沢市6条東11丁目 55番地 <a href="https://kamiya-hiroshi.jp/">https://kamiya-hiroshi.jp/</a>	昭和43年 8月10日 (53歳)	政党役員	前	3	北海道 第10区 (落)	85.414
1	いしかわ かおり 石川 かおり (いしかわ かおり) (石川 香織)	女	北海道帯広市西18条南5丁目 32番地10 <a href="https://ishikawa-kaori.net/">https://ishikawa-kaori.net/</a>	昭和59年 5月10日 (37歳)	政党役員	前		北海道 第11区 (当)	100.000
1	かわはらだ えいせい かわはらだ えいせい (川原田 英世)	男	北海道網走市台町1丁目15番19号 <a href="https://eisei-kawaharada.net/">https://eisei-kawaharada.net/</a>	昭和58年 1月12日 (38歳)	会社役員	新		北海道 第12区 (落)	56.661
13	はらや なみ (はらや なみ) (原谷 那美)	女	北海道札幌市白石区本通3丁目北5番 10号 ローヤルハイツ本通3N-203号	昭和59年 5月13日 (37歳)	NPO法人職員	新			
14	あきもと 秋元 恭平	男	北海道札幌市豊平区美園5条 8丁目3番27号	昭和54年 9月12日 (42歳)	政党役員	新			
15	たなか 田中 勝一	男	札幌市中央区北6条西12丁目 10番地1 アルス植物園1202号	昭和44年 1月23日 (52歳)	政党職員	新			

届出 番号	届出年月日	政党その他の政治団体の名称	略称	本部の所在地 一のウェブサイト等のアドレス	代表者の氏名	得票数	73,621,234 票		
4	令和3年 10月19日	こくみんみんしゅうとう <b>国民民主党</b>	みんしゅうとう 民主党	東京都千代田区平河町二丁目 5番3号 永田町グッド4F <a href="https://new-kokumin.jp/">https://new-kokumin.jp/</a>	たまき ゆういちろう 玉木 雄一郎	(函館市の 得票数) 当選人数 (男 0人) (女 0人)	(3,012,673 票)	0人	
衆議院名簿登載者									
名簿上 の順位	氏名	性別	住所 一のウェブサイト等のアドレス	生年月日 (年齢)	職業	新・前 元別	順位	重複	惜敗率
1	やまざき まや 山崎 まや (やまざき まや) (山崎 摩耶)	女	東京都新宿区百人町3丁目22番 12-503号 <a href="http://www.maya-net.jp">http://www.maya-net.jp</a>	昭和22年 1月9日 (74歳)	政党役員	前			

届出 番号	届出年月日	政党その他の政治団体の名称	略称	本部の所在地 一のウェブサイト等のアドレス	代表者の氏名	得票数	863,300 票		
5	令和3年 10月19日	じゆうみんしゅうとう <b>自由民主党</b>	じみんとう 自民党	東京都千代田区永田町 1丁目11番23号 <a href="https://www.jimin.jp/">https://www.jimin.jp/</a>	きしだ ふみお 岸田 文雄	(函館市の 得票数) 当選人数 (男 2人) (女 2人)	(42,115 票)	4人	
衆議院名簿登載者									
名簿上 の順位	氏名	性別	住所 一のウェブサイト等のアドレス	生年月日 (年齢)	職業	新・前 元別	順位	重複	惜敗率
1	すずき たかこ 鈴木 貴子	女	北海道釧路市鳥取北4丁目 8番15号 <a href="https://www.suzukitakako.jp/">https://www.suzukitakako.jp/</a>	昭和61年 1月5日 (35歳)	比例区支部長	前	1		
2	わたなべ こういち わたなべ こういち (渡邊 孝一)	男	北海道岩見沢市7条西1丁目 5番地3 <a href="https://www.facebook.com/watanabeoichi1957">https://www.facebook.com/watanabeoichi1957</a>	昭和32年 11月25日 (63歳)	比例区支部長	前	2		
3	ふなはし としみつ 船橋 利実	男	北海道札幌市中央区南2条 東5丁目1番地14-1105号 <a href="https://funahashi-toshimitsu.jp/">https://funahashi-toshimitsu.jp/</a>	昭和35年 11月20日 (60歳)	選挙区支部長	前			北海道 第1区 (落)
3	たかはし ゆうすけ たかはし ゆうすけ (高橋 祐介)	男	北海道札幌市北区南あいの里 5丁目6番5-203号 <a href="https://www.2ku-takahashi.net">https://www.2ku-takahashi.net</a>	昭和55年 9月12日 (41歳)	選挙区支部長	新			北海道 第2区 (落)

3	たかぎ 高木 ひろひさ (たかぎ ひろひさ) (高木 宏壽)	男	北海道札幌市豊平区月寒西1条 3丁目1番15号 <a href="https://www.hirohisa-takagijp/">https://www.hirohisa-takagijp/</a>	昭和35年 4月9日 (61歳)	選挙区支部長	元		北海道 第3区 (当)	100.000
3	なかむら 中村 ひろゆき (なかむら ひろゆき) (中村 裕之)	男	北海道余市郡余市町黒川町 12丁目80番地 <a href="http://www.hiro-nakamura.jp">http://www.hiro-nakamura.jp</a>	昭和36年 2月23日 (60歳)	選挙区支部長	前		北海道 第4区 (当)	100.000
3	わだ 和田 よしあき (わだ よしあき) (和田 義明)	男	北海道江別市いずみ野22番地の8 <a href="https://yoshiakiwada.com/">https://yoshiakiwada.com/</a>	昭和46年 10月10日 (50歳)	選挙区支部長	前		北海道 第5区 (当)	100.000
3	あずま 東 くによし (あずま くによし) (東 国幹)	男	北海道旭川市春光6条8丁目 14番11号 <a href="https://www.azumajapan.com/">https://www.azumajapan.com/</a>	昭和43年 2月17日 (53歳)	選挙区支部長	新		北海道 第6区 (当)	100.000
3	いとう 伊東 よしたか (いとう よしたか) (伊東 良孝)	男	北海道釧路市美原5丁目30番1号 <a href="https://ito-yoshitaka.com/">https://ito-yoshitaka.com/</a>	昭和23年 11月24日 (72歳)	選挙区支部長	前		北海道 第7区 (当)	100.000
3	まえだ 前田 かずお (まえだ かずお) 前田 一男	男	北海道函館市美原4丁目28番8号 <a href="https://www.maedakazuo.jp/">https://www.maedakazuo.jp/</a>	昭和41年 5月27日 (55歳)	選挙区支部長	元		北海道 第8区 (落)	89.829
3	ほりい 学 (ほりい まなぶ) (堀井 学)	男	北海道登別市登別本町2丁目 16番地2 <a href="http://horiimanabu.jp">http://horiimanabu.jp</a>	昭和47年 2月19日 (49歳)	選挙区支部長	前	3	北海道 第9区 (落)	94.123
3	なかがわ 中川 ゆう子 (なかがわ ゆうこ) (中川 郁子)	女	北海道帯広市東2条南13丁目18番地 まるせん第1ハイム206号 <a href="https://nakagawa-yuko.jp/">https://nakagawa-yuko.jp/</a>	昭和33年 12月22日 (62歳)	選挙区支部長	元	4	北海道 第11区 (落)	93.224
3	たけべ 武部 新 (たけべ あらた)	男	北海道北見市高栄西町1丁目 9番10号 <a href="https://takebe-arata.com/">https://takebe-arata.com/</a>	昭和45年 7月20日 (51歳)	選挙区支部長	前		北海道 第12区 (当)	100.000
14	はつる つる羽 よしこ (さとう よしこ) (佐藤 佳子)	女	北海道札幌市中央区南11条 西23丁目2番1-111号 <a href="https://tsuruhayoshiko.com/">https://tsuruhayoshiko.com/</a>	昭和43年 3月31日 (53歳)	会社社長	新			
15	ながとも 長友 たかのり (ながとも たかのり) (長友 隆典)	男	北海道札幌市北区北9条西3丁目 9番地1 ル・ノール北9条605号 <a href="https://takanori-nagatomo.net/">https://takanori-nagatomo.net/</a>	昭和44年 1月22日 (52歳)	弁護士	新			

届出 番号	届出年月日	政党その他の政治団体の名称	略称	本部の所在地 一のウェブサイト等のアドレス	代表者の氏名	得票数	207,189 票		
6	令和3年 10月19日	にほんきょうさんとう 日本共産党	きょうさんとう 共産党	東京都渋谷区千駄ヶ谷 4丁目26番7号 <a href="https://www.jcp.or.jp/">https://www.jcp.or.jp/</a>	しい かずお 志位 和夫	(函館市の 得票数) 当選人数 (男 0人) (女 0人)	(9,893 票)	0人	
衆議院名簿登載者									
名簿上 の順位	氏名	性別	住所 一のウェブサイト等のアドレス	生年月日 (年齢)	職業	新・前 元別	順位	重複	惜敗率
1	はたやま かずや 和也 (はたやま かずや) (島山 和也)	男	北海道札幌市白石区栄通2丁目 2番5-605号 <a href="http://hatayamakazuya.com/">http://hatayamakazuya.com/</a>	昭和46年 8月20日 (50歳)	党中央委員	元			
2	いとう りち子 伊藤 りち子 (いとう りちこ) (伊藤 理智子)	女	北海道札幌市白石区本通6丁目 北5番1-403号 <a href="https://jcp.hokkaido3.blogspot.com/">https://jcp.hokkaido3.blogspot.com/</a>	昭和36年 6月28日 (60歳)	党札幌白石 ・厚別地区 副委員長	新			

届出 番号	届出年月日	政党その他の政治団体の名称	略称	本部の所在地 一のウェブサイト等のアドレス	代表者の氏名	得票数	215,344 票		
7	令和3年 10月19日	にっぽんいしん かい 日本維新の会	いしん 維新	大阪府大阪市中央区島之内1-17-16 三栄長堀ビル <a href="https://o-ishin.jp/">https://o-ishin.jp/</a>	まつい いちろう 松井 一郎	(函館市の 得票数) 当選人数 (男 0人) (女 0人)	(7,362 票) 0人 (女 0人)		
衆議院名簿登載者									
名簿上 の順位	氏名	性別	住所 一のウェブサイト等のアドレス	生年月日 (年齢)	職業	新・前 元別	順位	重複	惜敗率
1	こばやし さとる 小林 悟	男	北海道札幌市北区北8条西3丁目 32番地3302号 <a href="https://kobayashisatorujimdofree.com/">https://kobayashisatorujimdofree.com/</a>	昭和39年 9月25日 (57歳)	医師	新		北海道 第1区 (落)	38.821
1	やまざき いずみ 山崎 泉	男	北海道札幌市東区北26条東7丁目 3番23号 丸岡ビル301号 <a href="https://www.yamazaki-izumi.com/">https://www.yamazaki-izumi.com/</a>	昭和48年 4月18日 (48歳)	会社役員	新		北海道 第2区 (落)	30.140
1	こわだ やすふみ (こわだ やすふみ) (小和田 康文)	男	北海道札幌市豊平区月寒東3条 16丁目4番1-307号	昭和45年 8月27日 (51歳)	行政書士	新		北海道 第3区 (落)	27.660

届出 番号	届出年月日	政党その他の政治団体の名称	略称	本部の所在地 一のウェブサイト等のアドレス	代表者の氏名	得票数	102,086 票		
8	令和3年 10月19日	れいわしんせんぐみ れいわ新選組	れいわ	東京都千代田区麹町2丁目 5番地20押田ビル4階 <a href="https://reiva-shinsengumi.com/">https://reiva-shinsengumi.com/</a>	やまもと たろう 山本 太郎	(函館市の 得票数) 当選人数 (男 0人) (女 0人)	(4,289 票) 0人 (女 0人)		
衆議院名簿登載者									
名簿上 の順位	氏名	性別	住所 一のウェブサイト等のアドレス	生年月日 (年齢)	職業	新・前 元別	順位	重複	惜敗率
1	もんべつ よしお (もんべつ よしお) (門別 芳夫)	男	北海道岩見沢市栗沢町北本町 199番地3 <a href="https://www.monbetsu-reiwa.com/">https://www.monbetsu-reiwa.com/</a>	昭和36年 8月11日 (60歳)	建設設備業	新			

届出 番号	届出年月日	政党その他の政治団体の名称	略称	本部の所在地 一のウェブサイト等のアドレス	代表者の氏名	得票数	46,142 票		
9	令和3年 10月19日	しじせいとう 支持政党なし	しじ 支持なし	東京都大田区蒲田4-22-2 <a href="https://支持政党なし.com">https://支持政党なし.com</a>	さの ひでみつ 佐野 秀光	(函館市の 得票数) 当選人数 (男 0人) (女 0人)	(2,152 票) 0人 (女 0人)		
衆議院名簿登載者									
名簿上 の順位	氏名	性別	住所 一のウェブサイト等のアドレス	生年月日 (年齢)	職業	新・前 元別	順位	重複	惜敗率
1	さの ひでみつ 佐野 秀光	男	東京都大田区上池台五丁目 22番24号 <a href="https://sano-hidemitsu.jp">https://sano-hidemitsu.jp</a>	昭和45年 9月30日 (51歳)	会社役員	新			
2	なかむら おきむ 中村 治	男	北海道札幌市清田区清田二条 2丁目5-10-401号	昭和28年 3月20日 (68歳)	自営業	新			

届出 番号	届出年月日	政党その他の政治団体の名称	略称	本部の所在地 一のウェブサイト等のアドレス	代表者の氏名	得票数	42,916 票		
10	令和3年 10月19日	えぬえいちけい さいばん NHKと裁判してる党 弁護士法72条違反で えぬえいちけい NHK党	NHK党	千葉県船橋市本町1丁目 11番29-101号 <a href="https://www.syoha.jp">https://www.syoha.jp</a>	たらばな たかし 立花 孝志	(函館市の 得票数) 当選人数 (男 0人) (女 0人)	(1,787 票) 0人 (女 0人)		
衆議院名簿登載者									
名簿上 の順位	氏名	性別	住所 一のウェブサイト等のアドレス	生年月日 (年齢)	職業	新・前 元別	順位	重複	惜敗率
1	さいとう ただゆき (さいとう ただゆき) (齊藤 忠行)	男	東京都板橋区高島平二丁目28番 6-1402号	平成3年 7月28日 (30歳)	政治団体代表	新		北海道 第6区 (落)	×

注 「惜敗率」欄に「×」の印が付けられている衆議院名簿登録者は、重複立候補者のうち小選挙区選出議員の選挙で供託物没収点（有効投票総数の1/10以上の得票）に達しなかった者であり、比例代表選出議員の選挙の衆議院名簿に記載されていないものとみなされる者である。

# Ⅱ 投票

## 1 投票状況調（総括）

投票区	投票所	男女計	選挙人名簿 登録者数 (人)	当日 有権者数 (人)	投票所投票者数(人)							
					8時	9時	10時	11時	12時	13時	14時	15時
1	函館市 西部児童館	男	565	564	14	26	68	110	135	148	174	192
		女	724	724	6	14	52	130	165	192	226	248
		計	1,289	1,288	20	40	120	240	300	340	400	440
2	函館市立 弥生小学校	男	1,038	1,037	24	46	111	179	223	264	293	330
		女	1,246	1,246	16	34	109	201	277	336	367	410
		計	2,284	2,283	40	80	220	380	500	600	660	740
3	アクロス十字街	男	664	663	11	35	75	118	143	168	192	214
		女	926	926	9	25	85	142	197	252	288	326
		計	1,590	1,589	20	60	160	260	340	420	480	540
4	函館市立 青柳小学校	男	983	983	21	49	92	150	218	251	291	328
		女	1,244	1,244	19	51	108	190	282	329	369	412
		計	2,227	2,227	40	100	200	340	500	580	660	740
5	もとデイサービス センター谷地頭	男	795	794	9	36	74	130	166	189	220	240
		女	1,092	1,092	11	44	86	170	214	251	300	320
		計	1,887	1,886	20	80	160	300	380	440	520	560
6	函館市 東川児童館	男	1,245	1,243	18	49	108	170	252	291	316	349
		女	1,675	1,675	22	51	132	230	328	369	404	451
		計	2,920	2,918	40	100	240	400	580	660	720	800
7	函館市役所	男	1,156	1,155	11	27	57	126	161	194	232	256
		女	1,517	1,517	9	31	63	134	194	231	272	313
		計	2,673	2,672	20	58	120	260	355	425	504	569
8	函館市慰霊堂	男	642	642	7	20	53	97	130	153	175	191
		女	749	748	13	20	47	103	130	147	165	189
		計	1,391	1,390	20	40	100	200	260	300	340	380
9	函館市立 中部小学校	男	1,099	1,099	24	50	90	138	187	229	265	305
		女	1,445	1,444	16	50	110	182	253	311	355	415
		計	2,544	2,543	40	100	200	320	440	540	620	720
10	函館市立 北星小学校	男	1,546	1,545	35	76	157	264	341	375	433	487
		女	1,995	1,995	25	64	143	296	379	425	507	573
		計	3,541	3,540	60	140	300	560	720	800	940	1,060
11	万代町会館	男	474	474	9	26	48	64	73	86	97	105
		女	565	565	7	14	31	55	66	93	102	114
		計	1,039	1,039	16	40	79	119	139	179	199	219
12	函館市立 八幡小学校	男	1,936	1,931	21	77	127	195	320	377	408	452
		女	2,471	2,471	19	63	133	205	360	443	491	547
		計	4,407	4,402	40	140	260	400	680	820	899	999
13	函館市立 万年橋小学校	男	1,320	1,319	10	34	73	144	191	232	269	289
		女	1,508	1,508	10	26	47	116	169	208	251	271
		計	2,828	2,827	20	60	120	260	360	440	520	560
14	田家コミュニティー センター	男	1,519	1,518	31	77	141	248	312	358	392	436
		女	2,056	2,056	29	83	159	292	388	462	508	584
		計	3,575	3,574	60	160	300	540	700	820	900	1,020
15	函館市立 五稜郭中学校	男	2,768	2,763	37	103	206	351	474	553	627	703
		女	3,526	3,526	23	77	194	367	525	626	712	796
		計	6,294	6,289	60	180	400	718	999	1,179	1,339	1,499
16	函館市立 港小学校	男	1,000	998	14	26	58	94	135	153	175	196
		女	1,084	1,084	6	14	42	66	105	127	145	164
		計	2,084	2,082	20	40	100	160	240	280	320	360
17	函館市立 港中学校	男	1,130	1,130	12	22	54	91	136	155	177	194
		女	1,217	1,217	8	18	46	89	144	165	183	206
		計	2,347	2,347	20	40	100	180	280	320	360	400
18	函館市 亀田港児童館	男	1,938	1,937	33	75	136	246	326	375	416	449
		女	2,238	2,238	27	65	124	214	294	345	384	431
		計	4,176	4,175	60	140	260	460	620	720	800	880

※ 20時までの投票者数は累計 ※ 点字は内数

投票所投票者数(人)					点字	投票率 (%)	期 日 前 投票者数 (人)	点字	不 在 者 投票者数 (人)	点字	共 通 投票者数 (人)	点字	投 票 者 数 計 (人)	点字	投票率 (%)	投票区
16時	17時	18時	19時	20時												
207	223	231	245	258		45.74	82		9		2		351		62.23	1
273	297	309	315	326		45.03	102		8		9		445		61.46	
480	520	540	560	584		45.34	184		17		11		796		61.80	
350	369	395	417	422		40.69	187		16		2		627		60.46	2
430	451	485	503	519		41.65	203		17		5		744		59.71	
780	820	880	920	941		41.22	390		33		7		1,371		60.05	
232	247	262	281	290		43.74	122		9		3		424		63.95	3
348	373	398	419	430		46.44	166		14		6		616		66.52	
580	620	660	700	720		45.31	288		23		9		1,040		65.45	
365	387	407	425	432		43.95	203		13		5		653		66.43	4
455	493	513	535	546		43.89	239		11		6		802		64.47	
820	880	920	960	978		43.92	442		24		11		1,455		65.33	
258	276	303	313	321		40.43	128		43		2		494		62.22	5
342	364	397	407	413		37.82	171		75		5		664		60.81	
600	640	700	720	734		38.92	299		118		7		1,158		61.40	
374	406	431	456	468		37.65	247		11		4		730		58.73	6
506	554	589	604	623		37.19	338		21		5		987		58.93	
880	960	1,020	1,060	1,091		37.39	585		32		9		1,717		58.84	
283	306	324	339	349		30.22	284		35		4		672		58.18	7
336	363	385	400	409		26.96	399		64		5		877		57.81	
619	669	709	739	758		28.37	683		99		9		1,549		57.97	
195	213	221	231	238		37.07	114		27				379		59.03	8
205	227	239	248	256		34.22	128		28		5		417		55.75	
400	440	460	479	494		35.54	242		55		5		796		57.27	
331	354	393	409	428		38.94	182		8				618		56.23	9
449	486	527	551	564		39.06	244		12		3		823		56.99	
780	840	920	960	992		39.01	426		20		3		1,441		56.67	
515	552	576	601	625		40.45	258		17		9		909		58.83	10
605	668	704	739	759		38.05	326		21		12		1,118		56.04	
1,120	1,220	1,280	1,340	1,384		39.10	584		38		21		2,027		57.26	
114	120	129	137	138		29.11	92		10		4		244		51.48	11
125	139	150	162	163		28.85	116		26		4		309		54.69	
239	259	279	299	301		28.97	208		36		8		553		53.22	
486	534	564	588	619		32.06	427		34		14		1,094		56.65	12
593	645	675	711	741		29.99	566		60		25		1,392		56.33	
1,079	1,179	1,239	1,299	1,360		30.90	993		94		39		2,486		56.47	
318	336	365	392	401		30.40	307		15		20		743		56.33	13
302	324	355	388	403	1	26.72	426		32		27		888	1	58.89	
620	660	720	780	804		28.44	733		47		47		1,631		57.69	
467	507	535	554	569		37.48	305		20		6		900		59.29	14
633	673	725	746	765	1	37.21	459	1	28		15		1,267	2	61.62	
1,100	1,180	1,260	1,300	1,334		37.33	764		48		21		2,167		60.63	
765	823	881	920	937		33.91	527		21		25		1,510		54.65	15
874	935	998	1,039	1,054		29.89	762		22		35		1,873		53.12	
1,639	1,758	1,879	1,959	1,991		31.66	1,289		43		60		3,383		53.79	
216	234	244	250	268		26.85	258		8		17		551		55.21	16
184	206	216	230	243		22.42	332		13		24		612		56.46	
400	440	460	480	511		24.54	590		21		41		1,163		55.86	
212	242	261	270	286		25.31	250		9		10		555		49.12	17
228	258	279	290	302		24.82	344		4		15		665		54.64	
440	500	540	560	588		25.05	594		13		25		1,220		51.98	
484	530	570	589	603		31.13	417		16		26		1,062		54.83	18
476	530	570	591	609		27.21	574		11		34		1,228		54.87	
960	1,060	1,140	1,180	1,212		29.03	991		27		60		2,290		54.85	

投票区	投票所	男女計	選挙人名簿登録者数 (人)	当有権者数 (人)	投票所投票者数(人)							
					8時	9時	10時	11時	12時	13時	14時	15時
19	函館市富岡児童館	男	1,497	1,495	20	65	149	225	281	313	352	392
		女	1,889	1,889	20	55	131	215	299	347	388	448
		計	3,386	3,384	40	120	280	440	580	660	740	840
20	イトーヨーカドー函館店	男	1,200	1,199	6	10	34	76	117	147	177	205
		女	1,462	1,462	3	9	26	84	143	173	203	235
		計	2,662	2,661	9	19	60	160	260	320	380	440
21	函館市亀田支所	男	1,141	1,141	10	34	72	140	197	225	252	280
		女	1,438	1,438	10	26	68	140	203	235	268	300
		計	2,579	2,579	20	60	140	280	400	460	520	580
22	函館市立昭和小学校	男	1,756	1,756	35	83	151	257	323	376	414	468
		女	2,117	2,117	25	57	129	243	317	384	426	492
		計	3,873	3,873	60	140	280	500	640	760	840	960
23	函館市立北昭小学校	男	2,288	2,286	21	54	139	230	324	367	420	465
		女	2,606	2,606	19	46	121	210	296	333	400	455
		計	4,894	4,892	40	100	260	440	620	700	820	920
24	函館市立桔梗小学校	男	2,576	2,576	34	87	191	287	388	443	509	558
		女	2,953	2,953	26	73	169	273	392	457	531	602
		計	5,529	5,529	60	160	360	560	780	900	1,040	1,160
25	桔梗西部町会館	男	1,159	1,159	23	68	105	170	231	274	292	337
		女	1,247	1,247	17	52	95	170	229	266	288	323
		計	2,406	2,406	40	120	200	340	460	540	580	660
26	函館市立中の沢小学校	男	2,446	2,446	67	154	267	380	497	561	641	729
		女	2,896	2,896	53	126	253	400	503	599	699	791
		計	5,342	5,342	120	280	520	780	1,000	1,160	1,340	1,520
27	石川町会館	男	2,144	2,144	23	73	147	242	307	366	421	470
		女	2,444	2,444	17	47	113	218	293	354	419	490
		計	4,588	4,588	40	120	260	460	600	720	840	960
28	函館市立北美原小学校	男	2,091	2,091	41	99	210	344	423	493	574	632
		女	2,485	2,485	39	81	190	336	437	527	606	688
		計	4,576	4,576	80	180	400	680	860	1,020	1,180	1,320
29	函館市立亀田中学校	男	863	863	12	34	63	123	159	178	204	233
		女	1,007	1,007	8	26	57	117	161	182	216	247
		計	1,870	1,870	20	60	120	240	320	360	420	480
30	北海道渡島合同庁舎道民ホール	男	1,649	1,648	24	65	133	236	327	379	425	482
		女	1,986	1,986	16	55	127	244	373	441	515	578
		計	3,635	3,634	40	120	260	480	700	820	940	1,060
31	函館市立中央小学校	男	1,121	1,119	9	46	77	133	190	226	256	283
		女	1,365	1,365	11	34	63	127	190	234	264	297
		計	2,486	2,484	20	80	140	260	380	460	520	580
32	函館市立赤川中学校	男	922	921	24	44	95	135	178	196	214	233
		女	1,102	1,102	16	36	85	125	162	184	206	227
		計	2,024	2,023	40	80	180	260	340	380	420	460
33	函館市立赤川小学校	男	591	590	6	20	43	63	94	103	127	137
		女	590	590	5	20	37	57	86	97	113	123
		計	1,181	1,180	11	40	80	120	180	200	240	260
34	函館市立神山小学校	男	873	873	13	33	82	143	175	207	231	249
		女	1,029	1,029	7	27	78	137	185	213	249	271
		計	1,902	1,902	20	60	160	280	360	420	480	520
35	陣あさひ町会館	男	1,141	1,141	22	47	96	139	191	226	258	308
		女	1,219	1,219	15	36	79	124	183	214	259	304
		計	2,360	2,360	37	83	175	263	374	440	517	612
36	函館市立ひかり幼稚園	男	1,719	1,712	26	78	151	224	286	324	366	411
		女	2,099	2,099	14	62	129	216	294	336	394	449
		計	3,818	3,811	40	140	280	440	580	660	760	860
37	函館市立鍛神小学校	男	801	800	11	37	74	117	153	173	197	214
		女	1,023	1,023	9	23	66	123	167	187	203	226
		計	1,824	1,823	20	60	140	240	320	360	400	440
38	中道会館	男	829	827	25	55	90	129	156	183	199	229
		女	1,106	1,106	15	45	90	151	184	217	241	271
		計	1,935	1,933	40	100	180	280	340	400	440	500

※ 20時までの投票者数は累計 ※ 点字は内数

投票所投票者数(人)					点字	投票率 (%)	期 日 前 投 票 者 数 ( 人 )	点字	不 在 者 投 票 者 数 ( 人 )	点字	共 通 投 票 者 数 ( 人 )	点字	投 票 者 数 計 ( 人 )	点字	投票率 (%)	投票区
16時	17時	18時	19時	20時												
432	473	505	513	532		35.59	229		9		13		783		52.37	19
488	527	575	587	607		32.13	378		16		10		1,011		53.52	
920	1,000	1,080	1,100	1,139		33.66	607		25		23		1,794		53.01	
224	256	280	288	308		25.69	341		17		4		670		55.88	20
256	284	320	332	354		24.21	464		23		4		845		57.80	
480	540	600	620	662		24.88	805		40		8		1,515		56.93	
308	325	346	357	377		33.04	267		8		4		656		57.49	21
332	355	374	383	405		28.16	400		15		2		822		57.16	
640	680	720	740	782		30.32	667		23		6		1,478		57.31	
509	546	597	621	642		36.56	283		12		5		942		53.64	22
551	593	642	658	683		32.26	381		16		12		1,092		51.58	
1,060	1,139	1,239	1,279	1,325		34.21	664		28		17		2,034		52.52	
511	544	591	618	649		28.39	436		19		15		1,119		48.95	23
509	556	609	642	670		25.71	645		9		26		1,350		51.80	
1,020	1,100	1,200	1,260	1,319		26.96	1,081		28		41		2,469		50.47	
614	663	703	746	797		30.94	576		30		12		1,415		54.93	24
666	717	757	794	851		28.82	726		45		13		1,635		55.37	
1,280	1,380	1,460	1,540	1,648		29.81	1,302		75		25		3,050		55.16	
368	396	426	448	461		39.78	198		8		5		672		57.98	25
352	384	414	432	446		35.77	205		6		6		663		53.17	
720	780	840	880	907		37.70	403		14		11		1,335		55.49	
786	846	891	926	960		39.25	440		29		8		1,437		58.75	26
854	934	1,009	1,054	1,092	1	37.71	591		25		7		1,715	1	59.22	
1,640	1,780	1,900	1,980	2,052		38.41	1,031		54		15		3,152		59.00	
524	579	631	675	700		32.65	429		31		12		1,172		54.66	27
556	621	669	705	731		29.91	539		34		13		1,317		53.89	
1,080	1,200	1,300	1,380	1,431		31.19	968		65		25		2,489		54.25	
692	741	807	847	874		41.80	450		22		4		1,350		64.56	28
768	819	893	933	965		38.83	621		19		9		1,614		64.95	
1,460	1,560	1,700	1,780	1,839		40.19	1,071		41		13		2,964		64.77	
247	273	291	307	324		37.54	155		7		1		487		56.43	29
273	307	329	353	358		35.55	215		6		1		580		57.60	
520	580	620	660	682		36.47	370		13		2		1,067		57.06	
522	574	607	635	655		39.75	309		11		1		976		59.22	30
618	686	733	765	788		39.68	417		19		3		1,227		61.78	
1,140	1,260	1,340	1,400	1,443		39.71	726		30		4		2,203		60.62	
314	334	359	380	392		35.03	231		13		2		638		57.02	31
326	346	381	400	412		30.18	347		17		3		779		57.07	
640	680	740	780	804		32.37	578		30		5		1,417		57.05	
242	276	293	303	319		34.64	190		7		3		519		56.35	32
238	284	307	317	329		29.85	298		4		1		632		57.35	
480	560	600	620	648		32.03	488		11		4		1,151		56.90	
148	174	183	190	199		33.73	83		5		1		288		48.81	33
132	146	157	170	185		31.36	118		10		1		314		53.22	
280	320	340	360	384		32.54	201		15		2		602		51.02	
267	286	314	331	348		39.86	148		4		4		504		57.73	34
293	314	346	369	390		37.90	202		13		4		609		59.18	
560	600	660	700	738		38.80	350		17		8		1,113		58.52	
333	352	377	392	406		35.58	155		9		2		572		50.13	35
337	355	388	404	419		34.37	223		5				647		53.08	
670	707	765	796	825		34.96	378		14		2		1,219		51.65	
453	500	522	561	581		33.94	401		9		8		999		58.35	36
507	560	578	619	641		30.54	570		13		7		1,231		58.65	
960	1,060	1,100	1,180	1,222		32.07	971		22		15		2,230		58.51	
224	261	273	277	287		35.88	165		8				460		57.50	37
236	279	297	303	310		30.30	248		6		1		565		55.23	
460	540	570	580	597		32.75	413		14		1		1,025		56.23	
244	272	291	307	317		38.33	142		7		2		468		56.59	38
296	328	349	361	372		33.63	233	1	9		2		616	1	55.70	
540	600	640	668	689		35.64	375		16		4		1,084		56.08	

投票区	投票所	男女計	選挙人名簿登録者数 (人)	当有権者数 (人)	投票所投票者数(人)							
					8時	9時	10時	11時	12時	13時	14時	15時
39	中道福祉会館	男	1,024	1,022	28	47	85	139	169	203	230	256
		女	1,255	1,255	12	33	75	141	191	237	270	304
		計	2,279	2,277	40	80	160	280	360	440	500	560
40	函館市立千代田小学校	男	1,900	1,898	35	83	148	222	300	365	425	484
		女	2,264	2,264	25	57	132	238	340	415	495	556
		計	4,164	4,162	60	140	280	460	640	780	920	1,040
41	函館大谷幼稚園	男	1,272	1,267	12	58	112	176	236	278	316	339
		女	1,816	1,815	8	62	128	224	304	362	404	441
		計	3,088	3,082	20	120	240	400	540	640	720	780
42	函館市立中島小学校	男	1,221	1,220	11	51	95	166	251	295	338	383
		女	1,575	1,575	9	49	105	214	309	345	402	457
		計	2,796	2,795	20	100	200	380	560	640	740	840
43	函館市立巴中中学校	男	1,462	1,450	38	92	147	232	328	384	440	474
		女	1,962	1,961	22	68	153	268	392	456	520	566
		計	3,424	3,411	60	160	300	500	720	840	960	1,040
44	宇賀浦町会館	男	894	891	11	46	85	142	184	212	243	269
		女	1,130	1,129	9	34	95	158	216	248	297	331
		計	2,024	2,020	20	80	180	300	400	460	540	600
45	函館市立大森浜小学校	男	1,499	1,496	21	55	112	213	282	319	369	410
		女	1,837	1,837	19	45	128	247	338	401	471	510
		計	3,336	3,333	40	100	240	460	620	720	840	920
46	函館市立柏野小学校	男	1,660	1,659	31	70	127	229	301	397	466	519
		女	2,204	2,204	29	70	133	271	379	483	554	621
		計	3,864	3,863	60	140	260	500	680	880	1,020	1,140
47	函館市立本通小学校	男	1,527	1,527	27	75	143	257	357	412	464	534
		女	1,963	1,963	13	45	117	223	343	428	496	586
		計	3,490	3,490	40	120	260	480	700	840	960	1,120
48	函館市立本通中学校	男	1,857	1,857	34	87	178	295	380	441	494	537
		女	2,392	2,392	26	73	182	305	420	499	566	623
		計	4,249	4,249	60	160	360	600	800	940	1,060	1,160
49	函館市立東山小学校	男	1,190	1,190	19	55	111	187	237	265	292	324
		女	1,473	1,473	15	41	104	193	254	291	327	360
		計	2,663	2,663	34	96	215	380	491	556	619	684
50	東山町会館	男	917	917	12	39	89	153	201	222	247	269
		女	1,117	1,117	8	21	71	127	179	198	233	271
		計	2,034	2,034	20	60	160	280	380	420	480	540
51	函館市立山の手児童館	男	739	739	18	53	99	150	184	210	244	263
		女	943	943	22	47	101	150	196	230	276	317
		計	1,682	1,682	40	100	200	300	380	440	520	580
52	函館市立北中学校	男	1,387	1,387	25	73	134	239	316	373	436	472
		女	1,692	1,692	15	67	126	241	344	407	484	528
		計	3,079	3,079	40	140	260	480	660	780	920	1,000
53	函館市立北日吉小学校	男	1,127	1,126	23	44	84	145	196	232	259	293
		女	1,357	1,356	17	36	76	155	204	248	281	327
		計	2,484	2,482	40	80	160	300	400	480	540	620
54	函館市立日吉が丘小学校	男	1,949	1,948	23	78	159	278	385	433	490	542
		女	2,464	2,464	17	62	141	282	415	487	550	618
		計	4,413	4,412	40	140	300	560	800	920	1,040	1,160
55	日吉3丁目団地集会所	男	1,386	1,385	21	51	134	219	298	325	355	404
		女	1,812	1,812	19	49	126	241	342	395	445	516
		計	3,198	3,197	40	100	260	460	640	720	800	920
56	花園団地集会所	男	821	821	22	52	92	122	168	192	209	246
		女	1,151	1,151	18	47	106	156	230	266	289	332
		計	1,972	1,972	40	99	198	278	398	458	498	578
57	函館市立南本通小学校	男	1,826	1,821	26	84	181	288	424	477	531	580
		女	2,389	2,389	14	76	179	292	476	543	609	680
		計	4,215	4,210	40	160	360	580	900	1,020	1,140	1,260
58	函館短期大学付属幼稚園	男	1,160	1,158	27	62	115	194	252	304	323	355
		女	1,573	1,573	13	38	105	206	308	376	417	465
		計	2,733	2,731	40	100	220	400	560	680	740	820



※ 20時までの投票者数は累計 ※ 点字は内数

投票所投票者数(人)					点字	投票率 (%)	期 日 前 投 票 者 数 ( 人 )	点字	不 在 者 投 票 者 数 ( 人 )	点字	共 通 投 票 者 数 ( 人 )	点字	投 票 者 数 計 ( 人 )	点字	投票率 (%)	投票区
16時	17時	18時	19時	20時												
287	304	344	366	376		36.79	181		4		10		571		55.87	39
333	356	396	414	427		34.02	259		9		8		703		56.02	
620	660	740	780	803		35.27	440		13		18		1,274		55.95	
518	562	615	646	669		35.25	462		20		11		1,162		61.22	40
602	658	705	734	754		33.30	604	1	26		20		1,404	1	62.01	
1,120	1,220	1,320	1,380	1,423		34.19	1,066		46		31		2,566		61.65	
362	383	411	424	440		34.73	299		12		5		756		59.67	41
478	517	549	576	587		32.34	416		23		10		1,036		57.08	
840	900	960	1,000	1,027		33.32	715		35		15		1,792		58.14	
408	440	464	476	499		40.90	213		23		4		739		60.57	42
492	540	576	584	612		38.86	242		49		4		907		57.59	
900	980	1,040	1,060	1,111		39.75	455		72		8		1,646		58.89	
504	537	570	592	611		42.14	217		12		4		844		58.21	43
616	663	710	748	761		38.81	327		15		6		1,109		56.55	
1,120	1,200	1,280	1,340	1,372		40.22	544		27		10		1,953		57.26	
294	313	331	342	356		39.96	126		9		3		494		55.44	44
366	387	409	418	440		38.97	178		8		8		634		56.16	
660	700	740	760	796		39.41	304		17		11		1,128		55.84	
444	469	495	521	537		35.90	279		40		4		860		57.49	45
556	591	625	659	674		36.69	321		34		5		1,034		56.29	
1,000	1,060	1,120	1,180	1,211		36.33	600		74		9		1,894		56.83	
557	605	654	678	695		41.89	342		14		7		1,058		63.77	46
683	735	786	822	851	1	38.61	473		15		10		1,349	1	61.21	
1,240	1,340	1,440	1,500	1,546		40.02	815		29		17		2,407		62.31	
580	613	657	672	698		45.71	227		13		3		941		61.62	47
640	687	743	768	804		40.96	355		15		7		1,181		60.16	
1,220	1,300	1,400	1,440	1,502		43.04	582		28		10		2,122		60.80	
578	644	680	697	721		38.83	350		21		4		1,096		59.02	48
682	756	800	823	851		35.58	532		17		9		1,409		58.90	
1,260	1,400	1,480	1,520	1,572		37.00	882		38		13		2,505		58.96	
351	372	392	410	417		35.04	237		7		1		662		55.63	49
389	415	452	466	475		32.25	344		7		4		830		56.35	
740	787	844	876	892		33.50	581		14		5		1,492		56.03	
289	311	329	352	365		39.80	148		7		2		522		56.92	50
291	329	351	368	381		34.11	246		11		5		643		57.56	
580	640	680	720	746		36.68	394		18		7		1,165		57.28	
287	316	332	349	360		48.71	118		9		1		488		66.04	51
353	384	408	431	445		47.19	134		9	1	1		589	1	62.46	
640	700	740	780	805		47.86	252		18		2		1,077		64.03	
503	546	586	600	610		43.98	243		14		2		869		62.65	52
577	634	674	700	712		42.08	319		13		1		1,045		61.76	
1,080	1,180	1,260	1,300	1,322		42.94	562		27		3		1,914		62.16	
322	354	376	396	409		36.32	196		14		6		625		55.51	53
358	406	424	444	461		34.00	267		30		9		767		56.56	
680	760	800	840	870		35.05	463		44		15		1,392		56.08	
574	629	656	699	720		36.96	430		15		10		1,175		60.32	54
666	731	764	801	823		33.40	579	2	16		12		1,430	2	58.04	
1,240	1,360	1,420	1,500	1,543		34.97	1,009		31		22		2,605		59.04	
438	479	507	534	546		39.42	256		21		11		834		60.22	55
562	601	633	666	687		37.91	380		20		12		1,099		60.65	
1,000	1,080	1,140	1,200	1,233		38.57	636		41		23		1,933		60.46	
255	264	295	310	318		38.73	149		4		1		472		57.49	56
343	354	383	408	417		36.23	205		10		4		636		55.26	
598	618	678	718	735		37.27	354		14		5		1,108		56.19	
632	672	706	734	754		41.41	301		14		7		1,076		59.09	57
748	808	854	886	909		38.05	453		18		14		1,394		58.35	
1,380	1,480	1,560	1,620	1,663		39.50	754		32		21		2,470		58.67	
381	415	441	463	478		41.28	252		16		5		751		64.85	58
499	545	579	617	638	1	40.56	328		11		14		991	1	63.00	
880	960	1,020	1,080	1,116		40.86	580		27		19		1,742		63.79	

投票区	投票所	男女計	選挙人名簿登録者数 (人)	当有権者数 (人)	投票所投票者数(人)								
					8時	9時	10時	11時	12時	13時	14時	15時	
59	函館市立 駒場小学校	男	1,332	1,332	13	47	97	163	219	278	309	343	
		女	1,393	1,393	7	33	102	176	240	301	330	376	
		計	2,725	2,725	20	80	199	339	459	579	639	719	
60	函館市 湯浜児童館	男	790	789	24	44	79	106	142	170	200	225	
		女	1,048	1,048	16	36	101	154	218	250	280	315	
		計	1,838	1,837	40	80	180	260	360	420	480	540	
61	国立函館視力 障害センター	男	708	708	12	34	63	97	118	143	164	185	
		女	1,030	1,030	8	26	57	103	142	177	216	235	
		計	1,738	1,738	20	60	120	200	260	320	380	420	
62	函館市立 深堀中学校	男	1,675	1,674	34	84	170	258	333	395	439	478	
		女	2,478	2,478	26	76	172	302	407	485	541	602	
		計	4,153	4,152	60	160	342	560	740	880	980	1,080	
63	函館市湯川支所	男	1,385	1,383	11	23	68	111	176	204	237	257	
		女	1,864	1,864	9	17	72	129	204	236	283	303	
		計	3,249	3,247	20	40	140	240	380	440	520	560	
64	函館市立 湯川小学校	男	1,284	1,283	11	34	69	110	140	169	188	207	
		女	1,744	1,744	9	26	51	90	140	171	192	213	
		計	3,028	3,027	20	60	120	200	280	340	380	420	
65	榎本町会館	男	461	460	8	23	43	62	79	89	99	107	
		女	590	590	6	12	33	59	76	88	101	114	
		計	1,051	1,050	14	35	76	121	155	177	200	221	
66	函館市立 高丘小学校	男	2,572	2,568	34	107	212	336	449	532	573	625	
		女	3,076	3,074	26	73	168	304	411	488	547	615	
		計	5,648	5,642	60	180	380	640	860	1,020	1,120	1,240	
67	函館市 上湯川児童館	男	1,147	1,147	21	50	89	160	202	230	269	286	
		女	1,413	1,413	19	70	111	200	258	290	331	354	
		計	2,560	2,560	40	120	200	360	460	520	600	640	
68	高松町会館	男	347	347	5	10	20	30	50	58	68	77	
		女	453	453	4	10	20	30	50	62	72	83	
		計	800	800	9	20	40	60	100	120	140	160	
69	函館市立 旭岡小学校	男	987	987	14	46	94	176	221	259	295	312	
		女	1,213	1,213	6	34	86	184	239	281	325	348	
		計	2,200	2,200	20	80	180	360	460	540	620	660	
70	函館市立 旭岡中学校	男	773	771	14	34	84	123	164	185	210	230	
		女	1,104	1,104	6	26	76	117	176	215	250	270	
		計	1,877	1,875	20	60	160	240	340	400	460	500	
71	函館市立 鱒川小中学校	男	21	21	2	2	2	3	4	4	5	5	
		女	31	31	1	2	7	7	8	9	9	11	
		計	52	52	3	4	9	10	12	13	14	16	
72	亀尾地区総合 福祉センター	男	187	187	5	8	14	28	35	40	41	46	
		女	201	201	1	6	11	30	40	45	50	53	
		計	388	388	6	14	25	58	75	85	91	99	
73	蛾眉野町会館	男	21	21	1	5	7	8	9	10	11	12	
		女	17	17		2	5	7	7	7	7	8	
		計	38	38	1	7	12	15	16	17	18	20	
74	函館市 根崎生活館	男	722	721	14	25	63	93	103	113	140	150	
		女	870	870	4	15	57	87	97	107	120	130	
		計	1,592	1,591	18	40	120	180	200	220	260	280	
75	函館市 漁村センター	男	187	186	4	9	15	29	35	42	46	50	
		女	216	216	2	5	17	28	36	40	53	55	
		計	403	402	6	14	32	57	71	82	99	105	
76	函館市 銭亀沢支所	男	631	630	11	35	61	114	137	154	169	175	
		女	724	724	8	25	59	106	123	146	171	185	
		計	1,355	1,354	19	60	120	220	260	300	340	360	
77	新湊町会館	男	185	185	9	12	22	28	34	36	38	41	
		女	227	227	4	7	21	25	31	36	38	38	
		計	412	412	13	19	43	53	65	72	76	79	
78	函館市古川 母子の家	男	205	205	4	10	18	27	34	38	41	48	
		女	275	275	3	10	22	33	46	52	59	62	
		計	480	480	7	20	40	60	80	90	100	110	

※ 20時までの投票者数は累計 ※ 点字は内数

投票所投票者数(人)					点字	投票率 (%)	期 日 前 投 票 者 数 ( 人 )	点字	不 在 者 投 票 者 数 ( 人 )	点字	共 通 投 票 者 数 ( 人 )	点字	投 票 者 数 計 ( 人 )	点字	投票率 (%)	投票区		
16時	17時	18時	19時	20時														
351	387	387	436	448	1	33.63	325							817	61.34	59		
388	432	432	483	490		35.18	309							21	13		833	59.80
739	819	819	919	938		34.42	634							53	25		1,650	60.55
232	237	244	265	270		34.22	137							419	53.11	60		
328	343	356	375	383		36.55	161							8	8		560	53.44
560	580	600	640	653		35.55	298							15	13		979	53.29
203	219	245	257	264	2	37.29	143							421	59.46	61		
257	281	315	323	335		32.52	218							25	3		581	56.41
460	500	560	580	599		34.46	361							36	6		1,002	57.65
517	568	603	625	637		38.05	383							1,039	62.07	62		
663	732	776	814	829		33.45	601							32	10		1,472	59.40
1,180	1,300	1,379	1,439	1,466		35.31	984							41	20		2,511	60.48
287	317	325	343	357		25.81	425	1						818	59.15	63		
333	363	375	397	418		22.42	611							32	32		1,093	58.64
620	680	700	740	775		23.87	1,036							51	49		1,911	58.85
238	255	269	290	302		23.54	434							792	61.73	64		
242	265	291	310	322		18.46	636							15	54		1,027	58.89
480	520	560	600	624		20.61	1,070							32	93		1,819	60.09
117	124	135	137	140		30.43	115							267	58.04	65		
129	138	150	160	165		27.97	169							9	7		350	59.32
246	262	285	297	305		29.05	284							15	13		617	58.76
672	725	776	808	844		32.87	589							1,516	59.03	66		
668	735	784	812	840		27.33	804							118	31		1,793	58.33
1,340	1,460	1,560	1,620	1,684		29.85	1,393							177	55		3,309	58.65
304	333	352	365	376		32.78	269							673	58.67	67		
376	407	428	435	448		31.71	338							14	14		814	57.61
680	740	780	800	824		32.19	607							33	23		1,487	58.09
84	100	100	104	108		31.12	84							199	57.35	68		
96	120	120	126	132		29.14	124							3	3		262	57.84
180	220	220	230	240		30.00	208							7	6		461	57.63
334	364	383	391	401		40.63	214							635	64.34	69		
366	396	417	429	435		35.86	287							21	8		751	61.91
700	760	800	820	836		38.00	501							37	12		1,386	63.00
248	263	280	288	305		39.56	149							469	60.83	70		
292	317	340	352	363		32.88	194							57	8		622	56.34
540	580	620	640	668		35.63	343							68	12		1,091	58.19
6	6	7	8	8		38.10	5							13	61.90	71		
11	12	12	12	12		38.71	10							1			23	74.19
17	18	19	20	20		38.46	15							1			36	69.23
50	52	56	57	57		30.48	29			1				92	49.20	72		
58	60	62	64	64		31.84	44							1			109	54.23
108	112	118	121	121		31.19	73							6	1		201	51.80
13	13	13	13	13		61.90	2							15	71.43	73		
10	10	12	12	12		70.59	1										13	76.47
23	23	25	25	25		65.79	3										28	73.68
156	163	171	180	194		26.91	155		6	6				361	50.07	74		
142	157	169	180	188		21.61	225							5	19		437	50.23
298	320	340	360	382		24.01	380							11	25		798	50.16
56	60	64	64	64		34.41	38		2					104	55.91	75		
64	68	70	70	70		32.41	45							2	1		118	54.63
120	128	134	134	134		33.33	83							4	1		222	55.22
194	205	216	227	242		38.41	89		2	3				336	53.33	76		
206	215	224	233	250		34.53	121							13	9		393	54.28
400	420	440	460	492		36.34	210							15	12		729	53.84
41	42	43	44	44		23.78	22		23					89	48.11	77		
40	40	43	44	45		19.82	40							29	6		120	52.86
81	82	86	88	89		21.60	62							52	6		209	50.73
49	54	54	59	61		29.76	24		2					87	42.44	78		
71	76	76	81	85		30.91	30							2			117	42.55
120	130	130	140	146		30.42	54							4			204	42.50

投票区	投票所	男女計	選挙人名簿登録者数(人)	当有権者数(人)	投票所投票者数(人)							
					8時	9時	10時	11時	12時	13時	14時	15時
79	函館市立銭亀沢中学校	男	45	45		1	3	4	5	6	9	14
		女	42	42			4	4	5	5	8	10
		計	87	87		1	7	8	10	11	17	24
80	石崎町会館	男	295	295	7	21	34	55	64	71	75	85
		女	344	344	4	23	47	66	75	83	86	92
		計	639	639	11	44	81	121	139	154	161	177
81	函館市小安中央会館	男	176	176	3	7	12	21	29	34	40	47
		女	223	223	1	5	8	19	31	36	40	53
		計	399	399	4	12	20	40	60	70	80	100
82	函館市戸井西部総合センター	男	306	306	5	10	33	55	65	74	79	83
		女	355	355	5	10	27	45	55	66	71	77
		計	661	661	10	20	60	100	120	140	150	160
83	函館市汐首東会館	男	76	76	1	6	11	18	20	23	27	27
		女	86	86	2	10	15	21	25	27	29	30
		計	162	162	3	16	26	39	45	50	56	57
84	函館市瀬田来会館	男	89	89	4	9	11	12	21	25	30	32
		女	104	104	5	9	19	23	31	34	37	39
		計	193	193	9	18	30	35	52	59	67	71
85	函館市弁才町会館	男	37	37	3	5	5	8	9	9	10	10
		女	56	56	4	10	13	17	18	18	20	20
		計	93	93	7	15	18	25	27	27	30	30
86	函館市館町会館	男	44	44	3	4	7	14	14	15	18	18
		女	60	60		1	3	10	14	14	16	18
		計	104	104	3	5	10	24	28	29	34	36
87	函館市戸井生涯学習センター	男	183	183	6	19	33	44	53	63	68	74
		女	212	212	4	11	27	36	47	57	62	66
		計	395	395	10	30	60	80	100	120	130	140
88	函館市原木会館	男	83	83	4	14	20	27	27	29	31	35
		女	83	83	1	12	20	34	35	36	37	38
		計	166	166	5	26	40	61	62	65	68	73
89	函館市日浦会館	男	83	83			3	8	10	12	15	17
		女	91	91	1	3	11	16	22	25	29	33
		計	174	174	1	3	14	24	32	37	44	50
90	函館市尻内会館	男	222	222	3	6	12	27	40	45	52	57
		女	209	209	3	11	18	28	42	45	50	54
		計	431	431	6	17	30	55	82	90	102	111
91	函館市中浜会館	男	92	92	4	9	15	23	27	31	36	38
		女	108	108		1	10	17	26	27	30	36
		計	200	200	4	10	25	40	53	58	66	74
92	函館市女那川会館	男	211	210	3	13	22	29	35	45	49	54
		女	217	217	3	13	24	37	51	58	62	66
		計	428	427	6	26	46	66	86	103	111	120
93	函館市恵山コミュニティセンター	男	155	155	3	10	20	26	31	35	41	41
		女	185	185	4	13	27	39	45	50	56	58
		計	340	340	7	23	47	65	76	85	97	99
94	函館市古武井会館	男	65	65	4	6	12	13	17	17	18	18
		女	74	74	2	3	8	10	15	15	16	18
		計	139	139	6	9	20	23	32	32	34	36
95	函館市柏野会館	男	265	265	5	10	24	39	48	62	67	68
		女	310	310	2	10	36	61	72	84	92	92
		計	575	575	7	20	60	100	120	146	159	160
96	函館市御崎会館	男	71	71	1	3	5	8	8	12	14	17
		女	65	65	1	4	7	11	12	14	16	18
		計	136	136	2	7	12	19	20	26	30	35
97	函館市榎法華総合センター	男	110	110	1	3	8	10	14	18	22	24
		女	144	144	1	4	10	11	13	14	18	19
		計	254	254	2	7	18	21	27	32	40	43
98	函館市銚子会館	男	86	86	2	4	7	9	11	19	21	24
		女	97	97	5	9	13	18	23	26	26	26
		計	183	183	7	13	20	27	34	45	47	50

※ 20時までの投票者数は累計 ※ 点字は内数

投票所投票者数(人)					点字	投票率 (%)	期 日 前 投 票 者 数 ( 人 )	点字	不 在 者 投 票 者 数 ( 人 )	点字	共 通 投 票 者 数 ( 人 )	点字	投 票 者 数 計 ( 人 )	点字	投票率 (%)	投票区
16時	17時	18時	19時	20時												
14	15	16	16	16		35.56	7						23		51.11	79
12	13	14	15	15		35.71	15		1				31		73.81	
26	28	30	31	31		35.63	22		1				54		62.07	
93	99	105	108	109		36.95	44						153		51.86	80
97	103	112	116	117		34.01	64		5				186		54.07	
190	202	217	224	226		35.37	108		5				339		53.05	
49	53	55	56	56		31.82	47		1		1		105		59.66	81
55	57	60	61	61		27.35	69		1		2		133		59.64	
104	110	115	117	117		29.32	116		2		3		238		59.65	
83	92	97	103	105		34.31	74		6		2		187		61.11	82
77	88	93	97	102		28.73	94		24		2		222		62.54	
160	180	190	200	207		31.32	168		30		4		409		61.88	
28	30	30	30	30		39.47	13		1				44		57.89	83
32	35	35	35	36		41.86	24		2				62		72.09	
60	65	65	65	66		40.74	37		3				106		65.43	
35	37	37	37	37		41.57	9						46		51.69	84
42	44	45	45	45		43.27	17		3				65		62.50	
77	81	82	82	82		42.49	26		3				111		57.51	
10	16	18	18	18		48.65	5						23		62.16	85
21	26	26	26	26		46.43	10						36		64.29	
31	42	44	44	44		47.31	15						59		63.44	
18	19	19	19	20		45.45	10		1		1		32		72.73	86
18	19	19	19	19		31.67	17						36		60.00	
36	38	38	38	39		37.50	27		1		1		68		65.38	
78	83	83	87	90		49.18	33		2				125		68.31	87
72	77	77	83	84		39.62	55		3		1		143		67.45	
150	160	160	170	174		44.05	88		5		1		268		67.85	
37	38	39	40	40		48.19	15						55		66.27	88
40	42	43	44	44		53.01	14						58		69.88	
77	80	82	84	84		50.60	29						113		68.07	
18	23	31	32	32		38.55	17		1				50		60.24	89
34	40	45	46	46		50.55	15		2				63		69.23	
52	63	76	78	78		44.83	32		3				113		64.94	
64	72	75	75	75		33.78	32						107		48.20	90
60	67	69	71	71		33.97	37				1		109		52.15	
124	139	144	146	146		33.87	69				1		216		50.12	
39	42	43	44	45		48.91	6		2				53		57.61	91
37	42	43	47	47		43.52	11		1				59		54.63	
76	84	86	91	92		46.00	17		3				112		56.00	
57	61	63	65	65		30.95	32		3				100		47.62	92
69	74	76	78	78		35.94	43						121		55.76	
126	135	139	143	143		33.49	75		3				221		51.76	
43	44	45	47	47		30.32	50						97		62.58	93
60	61	63	66	66		35.68	52		2		1		121		65.41	
103	105	108	113	113		33.24	102		2		1		218		64.12	
19	20	21	22	22		33.85	18						40		61.54	94
19	20	22	23	23		31.08	25						48		64.86	
38	40	43	45	45		32.37	43						88		63.31	
78	84	88	89	89		33.58	53		3		1		146		55.09	95
100	107	111	111	111		35.81	61		1				173		55.81	
178	191	199	200	200		34.78	114		4		1		319		55.48	
21	23	23	23	23		32.39	6		1				30		42.25	96
21	22	22	22	22		33.85	7		1				30		46.15	
42	45	45	45	45		33.09	13		2				60		44.12	
24	28	30	30	31		28.18	23						54		49.09	97
19	25	27	28	28		19.44	33		2				63		43.75	
43	53	57	58	59		23.23	56		2				117		46.06	
26	27	28	28	28		32.56	13						41		47.67	98
30	33	35	36	36		37.11	16						52		53.61	
56	60	63	64	64		34.97	29						93		50.82	

投票区	投票所	男女計	選挙人名簿登録者数 (人)	当有権者数 (人)	投票所投票者数(人)							
					8時	9時	10時	11時	12時	13時	14時	15時
99	函館市新八幡町会館	男	142	142	1	5	10	16	21	25	28	28
		女	160	160	3	6	18	28	38	42	48	49
		計	302	302	4	11	28	44	59	67	76	77
100	函館市古部会館	男	49	49	6	11	17	20	20	22	23	23
		女	51	51	4	22	26	29	31	32	33	34
		計	100	100	10	33	43	49	51	54	56	57
101	函館市木直会館	男	261	261	1	10	22	29	36	40	48	75
		女	263	263	1	5	18	24	36	40	52	65
		計	524	524	2	15	40	53	72	80	100	140
102	函館市立尾札部中学校	男	177	177	5	10	19	28	38	46	56	64
		女	192	192	1	10	21	32	42	54	64	76
		計	369	369	6	20	40	60	80	100	120	140
103	函館市尾札部会館	男	316	316	11	21	30	38	48	61	70	79
		女	345	345	9	19	30	42	52	59	70	81
		計	661	661	20	40	60	80	100	120	140	160
104	函館市川汲会館	男	402	402	6	12	22	37	45	52	72	76
		女	470	470	1	6	18	29	35	44	61	64
		計	872	872	7	18	40	66	80	96	133	140
105	函館市安浦会館	男	130	130	4	6	12	14	22	25	35	40
		女	157	157	5	7	13	16	26	27	41	50
		計	287	287	9	13	25	30	48	52	76	90
106	函館市白尻会館	男	366	366	5	16	34	57	64	70	81	91
		女	395	395	8	15	29	55	67	76	86	92
		計	761	761	13	31	63	112	131	146	167	183
107	函館市大船会館	男	223	222	4	11	18	22	31	43	58	65
		女	217	217	2	9	16	18	27	35	42	46
		計	440	439	6	20	34	40	58	78	100	111
108	函館市磯谷会館	男	83	83	1	2	5	6	10	12	15	20
		女	69	69	1	5	9	12	12	14	18	20
		計	152	152	2	7	14	18	22	26	33	40
共通	ホールスター ショッピング センター	男						31	61	92	137	165
		女						50	104	142	193	242
		計						81	165	234	330	407
共通	イオン湯川店	男				24	36	66	84	109	135	
		女				35	59	101	136	171	215	
		計				59	95	167	220	280	350	
在外選挙人	男	32	32									
	女	57	57									
	計	89	89									
総計	男	97,938	97,839	1,614	4,201	8,327	13,600	18,063	21,016	23,848	26,487	
	女	121,118	121,110	1,198	3,477	8,028	14,312	19,924	23,528	26,958	30,263	
	計	219,056	218,949	2,812	7,678	16,355	27,912	37,987	44,544	50,806	56,750	
投票率(%)	男			1.65	4.29	8.51	13.90	18.46	21.48	24.37	27.07	
	女			0.99	2.87	6.63	11.82	16.45	19.43	22.26	24.99	
	計			1.28	3.51	7.47	12.75	17.35	20.34	23.20	25.92	

※ 20時までの投票者数は累計 ※ 点字は内数

投票所投票者数(人)					点字	投票率 (%)	期 日 前 投票者数 (人)	点字	不 在 者 投票者数 (人)	点字	共 通 投票者数 (人)	点字	投 票 者 数 計 (人)	点字	投票率 (%)	投票区
16時	17時	18時	19時	20時												
33	40	47	47	47		33.10	44		1				92		64.79	99
54	61	65	65	65		40.63	38						103		64.38	
87	101	112	112	112		37.09	82		1				195		64.57	
27	32	32	33	33		67.35	1						34		69.39	100
35	38	38	40	40		78.43	6						46		90.20	
62	70	70	73	73		73.00	7						80		80.00	
98	108	118	125	126		48.28	22		4		1		153		58.62	101
82	92	102	106	106		40.30	35		1		1		143		54.37	
180	200	220	231	232		44.27	57		5		2		296		56.49	
69	74	81	82	83		46.89	23		1				107		60.45	102
79	84	86	87	87		45.31	26	1	2				115	1	59.90	
148	158	167	169	170		46.07	49		3				222		60.16	
102	123	141	150	152		48.10	37		3		1		193		61.08	103
98	117	139	150	150		43.48	41		2		3		196		56.81	
200	240	280	300	302		45.69	78		5		4		389		58.85	
86	102	120	128	130		32.34	90		10		3		233		57.96	104
68	82	95	103	105		22.34	116		11		1		233		49.57	
154	184	215	231	235		26.95	206		21		4		466		53.44	
45	48	52	55	55		42.31	12		1				68		52.31	105
55	55	64	66	66		42.04	14		1		1		82		52.23	
100	103	116	121	121		42.16	26		2		1		150		52.26	
102	121	133	143	144		39.34	49		6		2		201		54.92	106
101	120	133	144	147		37.22	63		4		2		216		54.68	
203	241	266	287	291		38.24	112		10		4		417		54.80	
72	83	92	95	99		44.59	20		2				121		54.50	107
48	57	68	72	75		34.56	24		2		2		103		47.47	
120	140	160	167	174		39.64	44		4		2		224		51.03	
23	26	29	29	29		34.94	5						34		40.96	108
22	24	25	25	25		36.23	4						29		42.03	
45	50	54	54	54		35.53	9						63		41.45	
192	220	253	273	281									(281)			共通
293	327	369	405	414									(414)			
485	547	622	678	695									(695)			
169	192	212	227	237									(237)			共通
253	289	327	346	357									(357)			
422	481	539	573	594									(594)			
													7		21.88	在外
													14		24.56	
													21		23.60	
28,702	31,120	33,199	34,717	35,888		36.68	19,485		1,174		(518)		56,554		57.80	総計
33,029	35,986	38,462	40,182	41,442	8	34.22	26,692	7	1,612	1	(771)		69,760	16	57.60	
61,731	67,106	71,661	74,899	77,330		35.32	46,177		2,786		(1,289)		126,314		57.69	
29.34	31.81	33.93	35.48	36.68			19.92		1.20		(0.53)		57.80			
27.27	29.71	31.76	33.18	34.22			22.04		1.33		(0.64)		57.60			
28.19	30.65	32.73	34.21	35.32			21.09		1.27		(0.59)		57.69			

※ ( ) 内の数字については、合計には含まない。

## 2 点字投票

総数	当日 投票	期日前 投票	不在者投票	
			投票する時点で17歳の投票	指定施設における投票
16	8	7	0	1

## 3 代理投票

総数	当日 投票	期日前 投票	不在者投票			
			投票する時点で17歳の投票	指定施設における投票	郵便等投票	滞在地投票
867	122	251	0	491	3	0

## 4 期日前投票・不在者投票

### (1) 期日前投票の事由別内訳

事由別 (法48条 の2第1項)	投票状況		
	本人	代理人	計
1号	26,320	41	26,361
2号	17,791	107	17,898
3号	1,523	101	1,624
4号	0	0	0
5号	140	0	140
6号	152	2	154
合計	45,926	251	46,177

### (2) 不在者投票の事由別内訳

事由別	投票用紙の請求				投票用紙の交付				投票状況			
	直接	郵便	オンライン	計	直接	郵便	交付を 拒絶し たもの	計	投票した もの	投票しな いもの	計	
法 48 条 の 2	1号	46	180	1	227	0	227	0	227	173	57	230
	2号	4	30	0	34	1	33	0	34	34	0	34
	3号	2,309	61	0	2,370	2,301	69	0	2,370	2,370	0	2,370
	4号	0	0	0	0	0	0	0	0	0	0	0
	5号	4	225	0	229	0	229	0	229	174	55	229
	6号	0	0	0	0	0	0	0	0	0	0	0
法 49 条	2項	5	27	0	32	0	32	0	32	32	0	32
	3項	0	3	0	3	0	3	0	3	3	0	3
	4項	0	0	0	0	0	0	0	0	0	0	0
	7項	0	0	0	0	0	0	0	0	0	0	0
合計	2,368	526	1	2,895	2,302	593	0	2,895	2,786	112	2,898	

※法第48条の2第1号については、指定港による他市町村からの投票用紙送致が3あり、投票した者に加えた。

### (3) 不在者投票したものの管理者別内訳

選挙人の 属する市 町村の選 管委員長	業務地ま たは旅行 地の市町 村の選管 委員長	船長	病院の長	老人ホーム の長	刑事施設 の長、警 察留置場 の留置業 務管理者	少年院ま たは婦人 補導院の 長	身体障害 者支援施 設および 保護施設 の長	郵便等投 票	特定国外 派遣組織 の長	合計
1	380	0	875	1,335	7	0	153	35	0	2,786



## (4) 期日前投票者数

区分 月日	期日前投票											期日前計
	本庁舎	湯川支所	戸井支所	恵山支所	榎法華総合センター	南茅部支所	イトーヨーカドー	ポールスター	イオン湯川店	函館館 葛屋書店	Gスクエア	
10月20日	305	309	8	13	10	12	423	285				1,365
累計	305	309	8	13	10	12	423	285				1,365
10月21日	586	607	16	26	19	36	937	671				2,898
累計	891	916	24	39	29	48	1,360	956				4,263
10月22日	573	500	15	19	12	20	916	640	535			3,230
累計	1,464	1,416	39	58	41	68	2,276	1,596	535			7,493
10月23日	431	554	22	21	7	18	1,168	1,077	723			4,021
累計	1,895	1,970	61	79	48	86	3,444	2,673	1,258			11,514
10月24日	503	500	9	13	10	23	1,202	1,335	803			4,398
累計	2,398	2,470	70	92	58	109	4,646	4,008	2,061			15,912
10月25日	627	571	11	33	16	38	925	758	512	605		4,096
累計	3,025	3,041	81	125	74	147	5,571	4,766	2,573	605		20,008
10月26日	720	543	22	32	5	40	1,004	843	815	793		4,817
累計	3,745	3,584	103	157	79	187	6,575	5,609	3,388	1,398		24,825
10月27日	700	540	8	54	7	35	937	740	614	809	728	5,172
累計	4,445	4,124	111	211	86	222	7,512	6,349	4,002	2,207	728	29,997
10月28日	613	518	16	54	19	59	1,080	695	606	676		4,336
累計	5,058	4,642	127	265	105	281	8,592	7,044	4,608	2,883	728	34,333
10月29日	772	533	14	37	14	73	975	893	822	942		5,075
累計	5,830	5,175	141	302	119	354	9,567	7,937	5,430	3,825	728	39,408
10月30日	766	700	24	25	34	52	1,899	1,769	1,500			6,769
累計	6,596	5,875	165	327	153	406	11,466	9,706	6,930	3,825	728	46,177

## (5) 期日前投票所・時間帯別投票状況

投票所	8:30~12:00	12:00~18:00	18:00以降	計
函館市役所1階市民ホール	2,525	3,630	441	6,596
函館市湯川支所1階相談室	2,321	3,243	311	5,875
函館市戸井支所1階会議室	94	62	9	165
函館市恵山支所第1会議室	142	164	21	327
函館市榎法華総合センター視聴覚室	62	87	4	153
函館市南茅部支所第2会議室	129	233	44	406
イトーヨーカドー函館店1階イベントスペース	4,371	6,041	1,054	11,466
ポールスターショッピングセンターB棟1階イベントスペース前広場	2,930	5,791	985	9,706
イオン湯川店2階エスカレーター前広場	2,246	3,874	810	6,930
函館葛屋書店2階ステージ	1,040	1,983	802	3,825
函館コミュニティプラザGスクエア多目的ホール	219	430	79	728
計	16,079	25,538	4,560	46,177

## (6) 不在者投票者数

区分 月日	不在者投票								合計
	窓口	指定 施設	滞在地	船舶内	洋上	指定港	在宅 郵便	特定 国外	
10月20日		44							44
累 計		44							44
10月21日			3				1		4
累 計		44	3				1		48
10月22日		52	5			2	12		71
累 計		96	8			2	13		119
10月23日									
累 計		96	8			2	13		119
10月24日		21	30				7		58
累 計		117	38			2	20		177
10月25日	1	58	27				8		94
累 計	1	175	65			2	28		271
10月26日		377	31				2		410
累 計	1	552	96			2	30		681
10月27日		732	45			1	1		779
累 計	1	1,284	141			3	31		1,460
10月28日		486	60				3		549
累 計	1	1,770	201			3	34		2,009
10月29日		550	56						606
累 計	1	2,320	257			3	34		2,615
10月30日		48	58				1		107
累 計	1	2,368	315			3	35		2,722
10月31日		2	62						64
累 計	1	2,370	377			3	35		2,786

## 5 在外投票

総数	在外公館に おけるもの	郵便によるもの	国内における投票		
			投票日	期日前投票	不在者投票
21	18	—	—	2	1

### Ⅲ 開 票

#### 1 開票所

名 称	所 在 地
函館市勤労者総合福祉センター アリーナ	函館市大森町2番14号

#### 2 開票管理者・職務代理者

開 票 管 理 者		職 務 代 理 者	
氏 名	住 所	氏 名	住 所
田 崎 竹 嗣	函館市原木町163番地2	高 橋 寛	函館市弥生町6番72-602号

#### 3 開票立会人

氏 名	住 所	政党その他政治団体の名称	摘 要
鈴 木 重 元	函館市千代台町13番2号	自由民主党	届出による者
見 付 宗 弥	函館市人見町19番14号	立憲民主党	〃
小 林 芳 幸	函館市鍛冶2丁目26番35号	公明党	〃
佐 藤 憲 幸	函館市湯川町1丁目7番6号	日本共産党	〃
浅 井 幸 晃	函館市堀川町19番10号	れいわ新選組	〃
山 本 浩 道	函館市桔梗5丁目21番22号	日本維新の会	〃

#### 4 開票事務従事者

区 分	開 票 分 類 係	分 読 機 係	計 数 機 係	結 束 係	集 計 係	審 査 係	会 場 整 理 係	点 字 解 読 係	報 道 係	イ ネット 速 報 係	本 部	合 計
市の職員	54	21	(32)	(20)	6	12	(14)		(1)	(2)	(8)	93
選管職員											(8)	
会計年度任用職員	32										(7)	32
その他								(2)				
計	86	21	(32)	(20)	6	12	(14)	(2)	(1)	(2)	(23)	125

※()内の係は小選挙区と共通

## 5 開票結果

### (1) 開票所開閉時刻

開 会	令和3年10月31日 午後9時30分	閉 会	令和3年11月1日 午前3時45分
-----	--------------------	-----	-------------------

### (2) 投票の内訳 (投票者数 126,314 人)

投票総数	126,313 票	有効投票	123,099 票 (内 点字 16 票)	有効投票率	97.46 %	不受理	持ち帰りと思われる票
	(内 点字 16 票)	無効投票	3,214 票	無効投票率	2.54 %	0 票	1 票

### (3) 衆議院名簿届出政党等別得票数調

届出番号	衆議院名簿届出政党等の名称	得票数 確定2:40	得票率	届出番号	衆議院名簿届出政党等の名称	得票数 確定2:40	得票率
1	社会民主党	1,951	1.58%	6	日本共産党	9,893	8.04%
2	公明党	13,725	11.15%	7	日本維新の会	7,362	5.98%
3	立憲民主党	36,812.326	29.90%	8	れいわ新選組	4,289	3.48%
4	国民民主党	3,012.673	2.45%	9	支持政党なし	2,152	1.75%
5	自由民主党	42,115	34.21%	10	NHKと裁判してる党 弁護士法72条違反で	1,787	1.45%
合 計						123,098.999	100.00%

※あん分の際切り捨てられた票 0.001票

### (4) 無効投票の内訳

	無効事由	票数
1	所定の用紙を用いないもの	0
2	衆議院名簿届出政党等以外の政党その他の政治団体の名称又は略称を記載したもの	93
3	衆議院名簿の届出要件に該当していなかった政党その他の政治団体又は一の選挙区において衆議院名簿を重ねて届け出ている政党その他の政治団体の名称又は略称を記載したもの	0
4	衆議院名簿登載者の全員につき、抹消の事由が生じており又は除名、離党その他の事由により当該衆議院名簿届出政党等に所属する者でなくなった旨の届出がされている場合の当該衆議院名簿に係る政党その他の政治団体の名称又は略称を記載したもの	0
5	2以上の衆議院名簿届出政党等の名称又は略称を記載したもの	16
6	衆議院名簿届出政党等の名称及び略称のほか、他事を記載したもの	40
7	衆議院名簿届出政党等の名称又は略称を自書しないもの	0
8	衆議院名簿届出政党等のいずれを記載したかを確認し難いもの	132
9	白紙投票	2,007
10	単に雑事を記載したもの	741
11	単に記号、符号を記載したもの	185
12	その他	0
合 計		3,214

## IV 選挙公営

### 1 公営施設個人演説会

- (1) 会場の数 ※小選挙区共通 2 5 頁参照  
 (2) 公営施設会場および使用度数 なし

### 2 選挙公報の配布

※小選挙区共通 2 6 頁参照

### 3 投票記載所の名簿届出政党等名称等掲示の掲載順

公 明 党	国 民 主 党	日 本 共 産 党	N H K と 裁 判 し て る 党 弁 護 士 法 7 2 条 違 反 で	立 憲 民 主 党	支 持 政 党 な し	自 由 民 主 党	社 会 民 主 党	れ い わ 新 選 組	日 本 維 新 の 会	名 簿 届 出 政 党 等 の 名 称	衆議院比例代表選出議員選挙 名簿届出政党等名称等掲示	令和三年十月三十一日執行
公 明 党	民 主 党	共 産 党	N H K 党	民 主 党	支 持 な し	自 民 党	社 民 党	れ い わ	維 新 の 会	略 称	函館市選挙管理委員会	

### 4 政見放送

放送事業者名	放送日	放送時間	放 送 政 党 数	放送順序		
				1	2	3
日本放送協会 (NHK総合)	10月25日(月)	6:25～ 6:55	3	日本共産党	日本維新の会	立憲民主党
		22:30～23:00	3	社会民主党	立憲民主党	自由民主党
	10月26日(火)	6:25～ 6:55	3	れいわ新選組	支持政党なし	NHKと裁判してる党 弁護士法72条違反で
		22:30～23:00	3	公明党	国民民主党	自由民主党
	10月27日(水)	6:25～ 6:55	3	公明党	国民民主党	自由民主党
		22:30～23:00	3	れいわ新選組	支持政党なし	NHKと裁判してる党 弁護士法72条違反で
10月28日(木)	6:25～ 6:55	3	社会民主党	立憲民主党	自由民主党	
	22:30～23:00	3	日本共産党	日本維新の会	立憲民主党	
日本放送協会 (ラジオ第一)	10月25日(月)	12:30～13:00	3	社会民主党	立憲民主党	自由民主党
	10月26日(火)	12:30～13:00	3	公明党	国民民主党	自由民主党
	10月27日(水)	12:30～13:00	3	れいわ新選組	支持政党なし	NHKと裁判してる党 弁護士法72条違反で
	10月28日(木)	12:30～13:00	3	日本共産党	日本維新の会	立憲民主党

## V 選挙運動・政治活動

### 1 選挙事務所所在地等

名簿届出 政党等名	選挙事務所		設置年月日	届出年月日
	設置場所	電話番号		
公明党	北海道札幌市中央区南6条西11丁目 1285-8公明党北海道本部	011-530-5060	令和3年10月19日	令和3年10月19日
立憲民主党	北海道札幌市中央区大通西5丁目8 昭和ビル	011-522-5830	令和3年10月19日	令和3年10月19日
国民民主党	北海道札幌市中央区北5条西6丁目1 北海道通信ビル	011-223-7650	令和3年10月19日	令和3年10月19日
自由民主党	北海道札幌市中央区北4条西4丁目 ニュー札幌ビル9階	011-241-5941	令和3年10月19日	令和3年10月19日
日本共産党	北海道札幌市東区北12条東2丁目3番 2号日本共産党北海道委員会	011-750-1500	令和3年10月19日	令和3年10月19日
日本維新の会	北海道札幌市中央区南1条西5丁目 17-2プレジデント松井ビル1205号	011-261-2050	令和3年10月19日	令和3年10月19日
社会民主党	北海道札幌市中央区北12条西18丁目 1番19号北海道鉄道会館1F	011-590-0315	令和3年10月19日	令和3年10月22日

### 2 選挙運動用ビラの届出

名簿届出 政党等名	種類	表 示 記 号	届出年月日
社会民主党	1	衆比北海道選挙区届出ビラ第1号	令和3年10月19日
公明党	1	公明党衆比北海道選挙区届出ビラ1号	令和3年10月19日
立憲民主党	1	立憲民主党 衆院比例 北海道選挙区 届出ビラ第1号	令和3年10月19日
国民民主党	2	国民民主党衆議院比例北海道選挙区届出ビラ第1号 国民民主党衆議院比例北海道選挙区届出ビラ第2号	令和3年10月19日
自由民主党	1	衆比・北海道ブロック届出ビラ第1号	令和3年10月19日
日本共産党	1	日本共産党 衆比 北海道選挙区 届出ビラ第1号	令和3年10月19日
日本維新の会	2	日本維新の会 衆比 北海道選挙区 届出ビラ第1号 日本維新の会 衆比 北海道選挙区 届出ビラ第2号	令和3年10月19日
れいわ新選組	1	衆比れいわ新選組北海道ブロック届出ビラ第1号	令和3年10月19日

### 3 選挙運動用ポスターの届出

名簿届出 政党等名	種類	表 示 記 号	届出年月日
社会民主党	2	衆比北海道選挙区届出ポスター第1号 衆比北海道選挙区届出ポスター第2号	令和3年10月19日
公明党	1	公明党衆比北海道選挙区届出ポスター第1号	令和3年10月19日
立憲民主党	2	立憲民主党 衆院比例 北海道選挙区 届出ポスター第1号 立憲民主党 衆院比例 北海道選挙区 届出ポスター第2号	令和3年10月19日
国民民主党	2	国民民主党衆議院比例北海道選挙区届出ポスター1号 国民民主党衆議院比例北海道選挙区届出ポスター2号	令和3年10月19日
自由民主党	2	自民党 衆比北海道ブロック届出ポスター第1号 自民党 衆比北海道ブロック届出ポスター第2号	令和3年10月19日
日本共産党	1	日本共産党 衆比北海道選挙区法定ポスター第1号	令和3年10月19日
日本維新の会	1	日本維新の会 衆比 北海道選挙区 届出ポスター第1号	令和3年10月19日
れいわ新選組	3	衆比れいわ新選組北海道ブロック届出ポスター第1号 衆比れいわ新選組北海道ブロック届出ポスター第2号 衆比れいわ新選組北海道ブロック届出ポスター第3号	令和3年10月19日

#### 4 選挙運動用パンフレットの届出

政党等名	頒布するパンフレット又は書籍に表示する記号	届出年月日
自由民主党	第49衆 自由民主党届出パンフレット 第1号	令和3年10月19日
公明党	第49衆 公明党届出パンフレット等 第1号	令和3年10月19日
立憲民主党	立憲民主党・49衆・届出パンフレット等第1号	令和3年10月19日
日本共産党	第49衆 日本共産党法定パンフレット 第1号	令和3年10月19日
国民民主党	国民民主党・49衆・届出パンフレット等第1号	令和3年10月19日
社会民主党	第49衆比 社会民主党届出パンフレット等 第1号	令和3年10月19日

#### 5 機関紙誌の届出

政治団体名	機関紙誌名	編集人名	発行人名	発行部数	発行回数	届出年月日	
自由民主党	新聞紙	自由民主	伊原 裕和	阿部 信吾	68万部	週1回	令和3年10月19日
	雑誌	りぶる	阿部 信吾	阿部 信吾	18万部	月1回	
公明党	新聞紙	公明新聞	吉本 正史	吉本 正史	80万部	日刊	令和3年10月19日
	雑誌	公明グラフ	高橋 次郎	吉本 正史	35万部	季刊(年4回)	
立憲民主党	新聞紙	立憲民主	坂上 直子	秋元 雅人	2.5万部	月1回	令和3年10月19日
	雑誌						
日本共産党	新聞紙	しんぶん赤旗	高橋 敬	高橋 敬	100万部	日刊	令和3年10月19日
	雑誌	前衛	菅原 克尚	菅原 克尚	1万5千部	月1回	
日本維新の会	新聞紙	機関誌 日本維新	島松 洋一	島松 洋一	110,000部	3ヶ月に1回	令和3年10月19日
	雑誌						
国民民主党	新聞紙	国民民主PRESS	山口 花	岡崎 敏弘	3,500部	隔月1回	令和3年10月19日
	雑誌						
社会民主党	新聞紙	社会新報	田中 稔	中島 修	3万部	週1回	令和3年10月19日
	雑誌	月刊 社会民主	田中 稔	中島 修	1.5万部	月1回	





最高裁判所裁判官国民審査



# I 総括

## 1 有権者数、投票者数および投票率の推移


執行年月日		有権者数（人）			投票者数（人）			投票率（％）		
		男	女	計	男	女	計	男	女	計
1	昭和 24. 1. 23	53,362	61,059	114,421	40,133	35,263	75,396	75.21	57.75	65.89
2	27. 10. 1	59,193	66,506	125,699	43,451	45,871	89,322	73.41	68.97	71.06
3	30. 2. 27	61,979	70,577	132,556	44,752	45,229	89,981	72.21	64.08	67.88
4	33. 5. 22	64,987	74,194	139,181	47,204	50,723	97,927	72.64	68.37	70.36
5	35. 11. 20	65,855	76,518	142,373	43,992	45,528	89,520	66.80	59.50	62.88
6	38. 11. 21	68,792	81,281	150,073	46,317	50,218	96,535	67.33	61.78	64.33
7	42. 1. 29	73,347	87,137	160,484	51,072	53,543	104,615	69.63	61.45	65.19
8	44. 12. 27	75,953	89,732	165,685	47,163	49,779	96,942	62.09	55.48	58.51
9	47. 12. 10	74,221	89,108	163,329	53,283	62,213	115,496	71.79	69.82	70.71
10	51. 12. 5	98,354	115,950	214,304	72,173	83,369	155,542	73.38	71.90	72.58
11	54. 10. 7	101,135	119,058	220,193	67,677	78,746	146,423	66.92	66.14	66.50
12	55. 6. 22	102,097	119,915	222,012	67,596	78,706	146,302	66.21	65.63	65.90
13	58. 12. 18	104,374	123,563	227,937	69,400	79,208	148,608	66.49	64.10	65.20
14	61. 7. 6	104,091	124,850	228,941	60,413	71,635	132,048	58.04	57.38	57.68
15	平成 2. 2. 18	102,955	125,813	228,768	70,748	86,576	157,324	68.72	68.81	68.77
16	5. 7. 18	105,353	128,640	233,993	60,943	73,768	134,711	57.85	57.34	57.57
17	8. 10. 20	105,708	129,234	234,942	55,126	65,928	121,054	52.15	51.01	51.53
18	12. 6. 25	105,511	129,427	234,938	61,723	75,220	136,943	58.50	58.12	58.29
19	15. 11. 9	105,007	129,090	234,097	59,952	72,243	132,195	57.09	55.96	56.47
20	17. 9. 11	111,475	135,724	247,199	69,833	86,008	155,841	62.64	63.37	63.04
21	21. 8. 30	107,215	132,699	239,914	70,184	86,552	156,736	65.46	65.22	65.33
22	24. 12. 16	104,582	129,939	234,521	58,601	69,421	128,022	56.03	53.43	54.59
23	26. 12. 14	102,963	128,159	231,122	52,502	61,738	114,240	50.99	48.17	49.43
24	29. 10. 22	102,567	126,955	229,522	59,473	73,372	132,845	57.98	57.79	57.88
49	令和 3. 10. 31	97,807	121,053	218,860	56,350	69,610	125,960	57.61	57.50	57.55

## 2 審査に付される裁判官の氏名等

告示の 順	氏名	生年月日	最高裁判所 裁判官に任命 された年月日
1	深 <sup>みやま</sup> 山 <sup>たくや</sup> 卓 <sup>た</sup> 也 <sup>や</sup>	昭和29年9月2日	平成30年1月9日
2	岡 <sup>おか</sup> 正 <sup>まさあき</sup> 晶 <sup>あき</sup>	昭和31年2月2日	令和3年9月3日
3	宇 <sup>う</sup> 賀 <sup>が</sup> 克 <sup>かつ</sup> 也 <sup>や</sup>	昭和30年7月21日	平成31年3月20日
4	塚 <sup>つかい</sup> 徹 <sup>とほる</sup>	昭和33年7月17日	令和3年9月3日
5	林 <sup>はやし</sup> 道 <sup>みち</sup> 晴 <sup>はる</sup>	昭和32年8月31日	令和元年9月2日
6	岡 <sup>おか</sup> 村 <sup>むら</sup> 和 <sup>かず</sup> 美 <sup>み</sup>	昭和32年12月23日	令和元年10月2日
7	三 <sup>み</sup> 浦 <sup>うら</sup> 守 <sup>まもる</sup>	昭和31年10月23日	平成30年2月26日
8	草 <sup>くさ</sup> 野 <sup>の</sup> 耕 <sup>こう</sup> 一 <sup>いち</sup>	昭和30年3月22日	平成31年2月13日
9	渡 <sup>わた</sup> 邊 <sup>なべ</sup> 惠 <sup>えり</sup> 理 <sup>こ</sup> 子 <sup>子</sup>	昭和33年12月27日	令和3年7月16日
10	安 <sup>やす</sup> 浪 <sup>なみ</sup> 亮 <sup>りょう</sup> 介 <sup>すけ</sup>	昭和32年4月19日	令和3年7月16日
11	長 <sup>なが</sup> 嶺 <sup>みね</sup> 安 <sup>やす</sup> 政 <sup>まさ</sup>	昭和29年4月16日	令和3年2月8日

## 3 国民審査に付される裁判官の氏名等掲示

(第58投票区 函館短期大学付属幼稚園)



#### 4 国民審査投票上の注意書

##### 最高裁判所裁判官国民審査投票上の注意について

- 一 国民審査の投票用紙には
    - (一) やめさせた方がよいと思う裁判官については、その氏名の上の欄に×を書いてください。
    - (二) やめさせなくてよいと思う裁判官については、何も書かないでください。
  - 二 投票したくない人は、投票用紙を受け取らないでください。
  - 三 投票用紙を受け取った後でも、投票したくない人は、投票箱には入れずに係員に返してください。
- なお、投票用紙を持ち帰ることは法令に違反しますので、絶対に持ち帰らないでください。

# Ⅱ 投票

## 1 投票状況調（総括）

投票区	投票所	男女計	選挙人名簿登録者数 (人)	当日有権者数 (人)	投票所投票者数(人)							
					8時	9時	10時	11時	12時	13時	14時	15時
1	函館市西部児童館	男	565	564	14	25	67	109	134	147	173	191
		女	724	724	6	14	52	130	165	192	226	248
		計	1,289	1,288	20	39	119	239	299	339	399	439
2	函館市立弥生小学校	男	1,038	1,037	24	46	110	178	222	263	292	329
		女	1,246	1,246	16	34	109	201	277	335	366	409
		計	2,284	2,283	40	80	219	379	499	598	658	738
3	アクロス十字街	男	664	663	11	35	75	118	143	168	192	214
		女	926	926	8	24	84	141	196	251	287	325
		計	1,590	1,589	19	59	159	259	339	419	479	539
4	函館市立青柳小学校	男	983	983	21	49	92	150	218	251	291	328
		女	1,244	1,244	19	51	108	190	282	329	369	412
		計	2,227	2,227	40	100	200	340	500	580	660	740
5	もとデイサービスセンター谷地頭	男	795	794	9	36	74	130	166	189	220	240
		女	1,092	1,092	11	44	86	170	214	251	300	320
		計	1,887	1,886	20	80	160	300	380	440	520	560
6	函館市東川児童館	男	1,245	1,243	18	49	108	168	249	288	313	346
		女	1,675	1,675	22	51	132	230	327	368	403	450
		計	2,920	2,918	40	100	240	398	576	656	716	796
7	函館市役所	男	1,156	1,155	11	27	55	124	159	192	230	254
		女	1,517	1,517	9	31	63	134	194	231	272	313
		計	2,673	2,672	20	58	118	258	353	423	502	567
8	函館市慰霊堂	男	642	642	7	20	53	97	130	153	175	191
		女	749	748	13	20	47	103	130	147	165	189
		計	1,391	1,390	20	40	100	200	260	300	340	380
9	函館市立中部小学校	男	1,099	1,099	24	50	89	137	186	228	263	303
		女	1,445	1,444	16	50	110	182	253	310	354	413
		計	2,544	2,543	40	100	199	319	439	538	617	716
10	函館市立北星小学校	男	1,546	1,545	35	76	157	263	340	374	432	486
		女	1,995	1,995	25	64	142	294	377	422	504	570
		計	3,541	3,540	60	140	299	557	717	796	936	1,056
11	万代町会館	男	474	474	9	26	47	63	72	85	96	104
		女	565	565	7	14	31	55	66	93	102	114
		計	1,039	1,039	16	40	78	118	138	178	198	218
12	函館市立八幡小学校	男	1,936	1,931	21	77	127	194	319	376	407	451
		女	2,471	2,471	19	63	133	205	360	443	491	547
		計	4,407	4,402	40	140	260	399	679	819	898	998
13	函館市立万年橋小学校	男	1,320	1,319	8	32	71	141	187	227	264	284
		女	1,508	1,508	10	26	47	116	169	207	250	270
		計	2,828	2,827	18	58	118	257	356	434	514	554
14	田家コミュニティーセンター	男	1,519	1,518	31	77	141	248	312	358	392	436
		女	2,056	2,056	29	83	159	292	388	462	508	584
		計	3,575	3,574	60	160	300	540	700	820	900	1,020
15	函館市立五稜郭中学校	男	2,768	2,763	37	103	204	348	471	549	623	698
		女	3,526	3,526	23	77	192	364	521	622	708	792
		計	6,294	6,289	60	180	396	712	992	1,171	1,331	1,490
16	函館市立港小学校	男	1,000	998	14	26	58	94	135	153	175	196
		女	1,084	1,084	6	14	42	66	105	127	144	163
		計	2,084	2,082	20	40	100	160	240	280	319	359
17	函館市立港中学校	男	1,130	1,130	12	22	54	91	136	155	177	194
		女	1,217	1,217	8	18	46	89	144	165	183	206
		計	2,347	2,347	20	40	100	180	280	320	360	400
18	函館市立亀田港児童館	男	1,938	1,937	33	75	136	246	326	375	416	449
		女	2,238	2,238	27	65	124	214	294	345	384	431
		計	4,176	4,175	60	140	260	460	620	720	800	880

※ 20時までの投票者数は累計 ※ 点字は内数

投票所投票者数(人)					点 字	投票率 (%)	期 日 前 投票者数 (人)	点 字	不 在 者 投票者数 (人)	点 字	共 通 投票者数 (人)	点 字	投 票 者 数 合 計 (人)	点 字	投票率 (%)	投 票 区
1 6 時	1 7 時	1 8 時	1 9 時	2 0 時												
206	222	230	243	256		45.39	81		8		2		347		61.52	1
273	297	309	315	326		45.03	102		8		9		445		61.46	
479	519	539	558	582		45.19	183		16		11		792		61.49	
348	367	393	415	420		40.50	187		16		2		625		60.27	2
428	449	483	501	517		41.49	203		17		5		742		59.55	
776	816	876	916	937		41.04	390		33		7		1,367		59.88	
232	247	262	281	290		43.74	121		9		3		423		63.80	3
347	372	397	418	429		46.33	166		14		6		615		66.41	
579	619	659	699	719		45.25	287		23		9		1,038		65.32	
365	387	407	425	432		43.95	202		13		5		652		66.33	4
455	493	513	535	546		43.89	239		11		6		802		64.47	
820	880	920	960	978		43.92	441		24		11		1,454		65.29	
258	276	303	313	321		40.43	128		43		2		494		62.22	5
342	364	397	407	413		37.82	171		75		5		664		60.81	
600	640	700	720	734		38.92	299		118		7		1,158		61.40	
371	402	427	452	464		37.33	245		11		4		724		58.25	6
505	553	588	603	622		37.13	337		21		5		985		58.81	
876	955	1,015	1,055	1,086		37.22	582		32		9		1,709		58.57	
281	303	320	335	345		29.87	284		35		4		668		57.84	7
336	363	385	400	409		26.96	399		63		5		876		57.75	
617	666	705	735	754		28.22	683		98		9		1,544		57.78	
195	213	221	231	238		37.07	114		27				379		59.03	8
205	227	239	248	256		34.22	128		28		5		417		55.75	
400	440	460	479	494		35.54	242		55		5		796		57.27	
329	352	391	407	426		38.76	182		8				616		56.05	9
447	483	524	548	561		38.85	244		12		3		820		56.79	
776	835	915	955	987		38.81	426		20		3		1,436		56.47	
512	549	573	598	622		40.26	258		17		9		906		58.64	10
602	664	700	735	755		37.84	326		21		12		1,114		55.84	
1,114	1,213	1,273	1,333	1,377		38.90	584		38		21		2,020		57.06	
113	119	128	136	137		28.90	91		10		4		242		51.05	11
125	139	150	162	163		28.85	116		26		4		309		54.69	
238	258	278	298	300		28.87	207		36		8		551		53.03	
485	533	563	587	618		32.00	425		34		14		1,091		56.50	12
593	645	675	711	741		29.99	566		60		25		1,392		56.33	
1,078	1,178	1,238	1,298	1,359		30.87	991		94		39		2,483		56.41	
313	331	360	387	397		30.10	306		16		20		739		56.03	13
301	323	354	387	402	1	26.66	426		32		25		885	1	58.69	
614	654	714	774	799		28.26	732		48		45		1,624		57.45	
467	507	535	554	569		37.48	302		20		6		897		59.09	14
633	673	725	746	765	1	37.21	458	1	28		15		1,266	2	61.58	
1,100	1,180	1,260	1,300	1,334		37.33	760		48		21		2,163		60.52	
760	818	876	915	932		33.73	525		21		25		1,503		54.40	15
870	931	994	1,035	1,050		29.78	761		21		35		1,867		52.95	
1,630	1,749	1,870	1,950	1,982		31.52	1,286		42		60		3,370		53.59	
216	234	244	250	268		26.85	257		8		17		550		55.11	16
183	205	215	229	242		22.32	330		13		24		609		56.18	
399	439	459	479	510		24.50	587		21		41		1,159		55.67	
212	242	261	270	286		25.31	250		9		10		555		49.12	17
228	258	279	290	302		24.82	344		4		15		665		54.64	
440	500	540	560	588		25.05	594		13		25		1,220		51.98	
484	530	570	589	603		31.13	416		16		26		1,061		54.78	18
476	530	570	591	609		27.21	573		10		34		1,226		54.78	
960	1,060	1,140	1,180	1,212		29.03	989		26		60		2,287		54.78	

投票区	投票所	男女計	選挙人名簿登録者数(人)	当日有権者数(人)	投票所投票者数(人)							
					8時	9時	10時	11時	12時	13時	14時	15時
19	函館市富岡児童館	男	1,497	1,495	20	65	149	225	281	313	352	392
		女	1,889	1,889	20	55	131	215	299	347	388	448
		計	3,386	3,384	40	120	280	440	580	660	740	840
20	イトーヨーカドー函館館	男	1,200	1,199	6	10	34	76	117	146	176	203
		女	1,462	1,462	3	9	26	83	142	172	202	234
		計	2,662	2,661	9	19	60	159	259	318	378	437
21	函館市亀田支所	男	1,141	1,141	10	34	72	140	197	225	252	280
		女	1,438	1,438	10	26	68	140	203	235	268	300
		計	2,579	2,579	20	60	140	280	400	460	520	580
22	函館市立昭和小学校	男	1,756	1,756	35	83	151	257	323	376	412	465
		女	2,117	2,117	24	56	128	242	316	383	425	491
		計	3,873	3,873	59	139	279	499	639	759	837	956
23	函館市立北昭小学校	男	2,288	2,286	21	54	139	230	324	367	420	465
		女	2,606	2,606	19	46	121	210	296	333	400	455
		計	4,894	4,892	40	100	260	440	620	700	820	920
24	函館市立桔梗小学校	男	2,576	2,576	34	86	190	286	387	442	508	557
		女	2,953	2,953	26	73	169	273	392	457	531	602
		計	5,529	5,529	60	159	359	559	779	899	1,039	1,159
25	桔梗西部町会館	男	1,159	1,159	23	68	105	170	231	274	292	337
		女	1,247	1,247	17	52	95	170	229	266	288	323
		計	2,406	2,406	40	120	200	340	460	540	580	660
26	函館市立中の沢小学校	男	2,446	2,446	64	151	263	375	492	556	636	724
		女	2,896	2,896	52	125	252	399	502	598	698	790
		計	5,342	5,342	116	276	515	774	994	1,154	1,334	1,514
27	石川町会館	男	2,144	2,144	23	72	145	240	305	364	419	468
		女	2,444	2,444	17	47	113	218	293	354	419	490
		計	4,588	4,588	40	119	258	458	598	718	838	958
28	函館市立北美原小学校	男	2,091	2,091	40	97	206	340	419	489	570	627
		女	2,485	2,485	39	81	189	335	436	525	604	686
		計	4,576	4,576	79	178	395	675	855	1,014	1,174	1,313
29	函館市立亀田中学校	男	863	863	12	34	62	119	155	174	200	228
		女	1,007	1,007	8	26	57	117	161	182	216	246
		計	1,870	1,870	20	60	119	236	316	356	416	474
30	北海道渡島合同庁舎道民ホール	男	1,649	1,648	24	64	132	235	326	378	423	480
		女	1,986	1,986	16	55	127	244	372	440	512	575
		計	3,635	3,634	40	119	259	479	698	818	935	1,055
31	函館市立中央小学校	男	1,121	1,119	8	45	76	132	189	225	255	282
		女	1,365	1,365	11	33	62	126	189	232	261	294
		計	2,486	2,484	19	78	138	258	378	457	516	576
32	函館市立赤川中学校	男	922	921	24	43	93	132	175	193	211	230
		女	1,102	1,102	15	35	84	124	160	182	204	225
		計	2,024	2,023	39	78	177	256	335	375	415	455
33	函館市立赤川小学校	男	591	590	6	20	43	63	94	103	127	137
		女	590	590	5	20	37	57	86	97	113	123
		計	1,181	1,180	11	40	80	120	180	200	240	260
34	函館市立神山小学校	男	873	873	13	32	81	142	174	206	230	248
		女	1,029	1,029	6	25	76	133	181	209	245	267
		計	1,902	1,902	19	57	157	275	355	415	475	515
35	陣あさひ町会館	男	1,141	1,141	22	45	94	136	188	223	255	305
		女	1,219	1,219	15	35	78	123	182	213	258	303
		計	2,360	2,360	37	80	172	259	370	436	513	608
36	函館市立ひかり幼稚園	男	1,719	1,712	26	78	151	224	286	324	366	411
		女	2,099	2,099	14	62	129	216	294	336	394	449
		計	3,818	3,811	40	140	280	440	580	660	760	860
37	函館市立鍛神小学校	男	801	800	11	37	74	117	153	173	197	214
		女	1,023	1,023	9	23	66	123	167	187	203	226
		計	1,824	1,823	20	60	140	240	320	360	400	440
38	中道会館	男	829	827	25	55	89	127	154	180	196	226
		女	1,106	1,106	15	45	90	151	184	217	241	271
		計	1,935	1,933	40	100	179	278	338	397	437	497



※ 20時までの投票者数は累計 ※ 点字は内数

投票所投票者数(人)					点字	投票率 (%)	期 日 前 投票者数 (人)	点字	不 在 者 投票者数 (人)	点字	共 通 投票者数 (人)	点字	投 票 者 数 合 計 (人)	点字	投票率 (%)	投票区
16時	17時	18時	19時	20時												
432	473	505	513	532		35.59	228		9		13		782		52.31	19
488	527	575	587	607		32.13	377		16		10		1,010		53.47	
920	1,000	1,080	1,100	1,139		33.66	605		25		23		1,792		52.96	
222	254	278	286	306		25.52	341		16		4		667		55.63	20
255	283	319	331	353		24.15	464		23		4		844		57.73	
477	537	597	617	659		24.77	805		39		8		1,511		56.78	
307	324	345	356	376		32.95	267		8		4		655		57.41	21
329	350	369	378	400		27.82	400		15		2		817		56.82	
636	674	714	734	776		30.09	667		23		6		1,472		57.08	
506	543	594	618	639		36.39	282		12		5		938		53.42	22
550	592	641	657	682		32.22	381		16		12		1,091		51.54	
1,056	1,135	1,235	1,275	1,321		34.11	663		28		17		2,029		52.39	
511	544	591	618	649		28.39	436		19		14		1,118		48.91	23
509	556	609	642	670		25.71	645		9		26		1,350		51.80	
1,020	1,100	1,200	1,260	1,319		26.96	1,081		28		40		2,468		50.45	
613	662	702	745	796		30.90	574		29		12		1,411		54.77	24
666	717	757	794	851		28.82	725		45		13		1,634		55.33	
1,279	1,379	1,459	1,539	1,647		29.79	1,299		74		25		3,045		55.07	
368	396	426	448	461		39.78	197		8		5		671		57.89	25
352	384	414	432	446		35.77	205		6		6		663		53.17	
720	780	840	880	907		37.70	402		14		11		1,334		55.44	
781	841	886	921	955		39.04	439		28		8		1,430		58.46	26
853	933	1,008	1,053	1,091	1	37.67	590		25		7		1,713	1	59.15	
1,634	1,774	1,894	1,974	2,046		38.30	1,029		53		15		3,143		58.84	
522	577	629	673	698		32.56	426		31		12		1,167		54.43	27
556	621	669	705	731		29.91	538		33		13		1,315		53.81	
1,078	1,198	1,298	1,378	1,429		31.15	964		64		25		2,482		54.10	
686	735	801	841	868		41.51	449		21		4		1,342		64.18	28
766	816	890	930	962		38.71	620		19		9		1,610		64.79	
1,452	1,551	1,691	1,771	1,830		39.99	1,069		40		13		2,952		64.51	
242	267	285	301	318		36.85	155		7		1		481		55.74	29
271	305	327	351	356		35.35	215		6		1		578		57.40	
513	572	612	652	674		36.04	370		13		2		1,059		56.63	
520	572	605	633	653		39.62	309		10		1		973		59.04	30
615	683	729	761	784		39.48	417		19		3		1,223		61.58	
1,135	1,255	1,334	1,394	1,437		39.54	726		29		4		2,196		60.43	
313	333	358	379	391		34.94	229		13		2		635		56.75	31
323	343	378	397	409		29.96	344		17		3		773		56.63	
636	676	736	776	800		32.21	573		30		5		1,408		56.68	
239	273	290	300	316		34.31	190		7		3		516		56.03	32
236	282	305	315	327		29.67	297		4		1		629		57.08	
475	555	595	615	643		31.78	487		11		4		1,145		56.60	
148	174	183	190	199		33.73	82		6		1		288		48.81	33
132	146	157	170	185		31.36	118		10		1		314		53.22	
280	320	340	360	384		32.54	200		16		2		602		51.02	
266	285	312	329	346		39.63	147		4		4		501		57.39	34
289	310	341	364	385		37.41	202		13		4		604		58.70	
555	595	653	693	731		38.43	349		17		8		1,105		58.10	
330	349	374	389	403		35.32	155		8		2		568		49.78	35
336	354	387	403	418		34.29	223		5				646		52.99	
666	703	761	792	821		34.79	378		13		2		1,214		51.44	
453	500	522	561	581		33.94	396		9		8		994		58.06	36
507	560	578	619	641		30.54	565		13		7		1,226		58.41	
960	1,060	1,100	1,180	1,222		32.07	961		22		15		2,220		58.25	
224	261	273	277	287		35.88	164		8				459		57.38	37
236	279	296	302	309		30.21	246		5		1		561		54.84	
460	540	569	579	596		32.69	410		13		1		1,020		55.95	
241	269	288	304	314		37.97	140		5		2		461		55.74	38
296	328	349	361	372		33.63	233	1	9		2		616	1	55.70	
537	597	637	665	686		35.49	373		14		4		1,077		55.72	

投票区	投票所	男女計	選挙人名簿登録者数 (人)	当日 有権者数 (人)	投票所投票者数(人)							
					8時	9時	10時	11時	12時	13時	14時	15時
39	中道福祉会館	男	1,024	1,022	28	47	85	139	169	203	230	256
		女	1,255	1,255	12	32	74	140	190	236	269	303
		計	2,279	2,277	40	79	159	279	359	439	499	559
40	函館市立千代田小学校	男	1,900	1,898	35	82	147	221	299	364	424	482
		女	2,264	2,264	25	57	132	236	338	413	493	553
		計	4,164	4,162	60	139	279	457	637	777	917	1,035
41	函館大谷幼稚園	男	1,272	1,267	12	58	112	176	236	278	316	339
		女	1,816	1,815	8	62	128	224	304	362	404	441
		計	3,088	3,082	20	120	240	400	540	640	720	780
42	函館市立中島小学校	男	1,221	1,220	11	51	94	165	249	293	336	381
		女	1,575	1,575	9	49	104	213	308	344	401	456
		計	2,796	2,795	20	100	198	378	557	637	737	837
43	函館市立巴中中学校	男	1,462	1,450	38	92	147	232	328	384	440	474
		女	1,962	1,961	22	68	153	268	392	456	520	566
		計	3,424	3,411	60	160	300	500	720	840	960	1,040
44	宇賀浦町会館	男	894	891	11	46	85	142	183	211	242	268
		女	1,130	1,129	9	34	95	157	215	247	295	329
		計	2,024	2,020	20	80	180	299	398	458	537	597
45	函館市立大森浜小学校	男	1,499	1,496	21	55	112	213	282	319	369	410
		女	1,837	1,837	19	45	128	247	338	401	471	510
		計	3,336	3,333	40	100	240	460	620	720	840	920
46	函館市立柏野小学校	男	1,660	1,659	31	69	126	228	300	396	465	518
		女	2,204	2,204	29	69	132	270	378	482	553	620
		計	3,864	3,863	60	138	258	498	678	878	1,018	1,138
47	函館市立本通小学校	男	1,527	1,527	27	75	143	257	357	412	464	534
		女	1,963	1,963	13	45	117	223	343	428	496	586
		計	3,490	3,490	40	120	260	480	700	840	960	1,120
48	函館市立本通中学校	男	1,857	1,857	34	87	178	295	380	441	494	536
		女	2,392	2,392	26	73	182	305	420	499	566	623
		計	4,249	4,249	60	160	360	600	800	940	1,060	1,159
49	函館市立東山小学校	男	1,190	1,190	19	55	111	187	237	265	292	324
		女	1,473	1,473	15	41	104	193	254	291	327	360
		計	2,663	2,663	34	96	215	380	491	556	619	684
50	東山町会館	男	917	917	12	39	88	152	200	221	246	267
		女	1,117	1,117	8	21	70	125	177	196	231	269
		計	2,034	2,034	20	60	158	277	377	417	477	536
51	函館市立山の手児童館	男	739	739	18	53	99	150	183	209	243	262
		女	943	943	22	47	101	150	196	230	276	317
		計	1,682	1,682	40	100	200	300	379	439	519	579
52	函館市立北中学校	男	1,387	1,387	25	71	132	236	313	369	432	468
		女	1,692	1,692	15	66	125	239	342	405	482	525
		計	3,079	3,079	40	137	257	475	655	774	914	993
53	函館市立北日吉小学校	男	1,127	1,126	23	44	84	145	196	232	259	293
		女	1,357	1,356	17	36	76	155	204	248	281	327
		計	2,484	2,482	40	80	160	300	400	480	540	620
54	函館市立日吉が丘小学校	男	1,949	1,948	23	78	158	277	384	432	489	541
		女	2,464	2,464	17	62	141	282	415	487	550	618
		計	4,413	4,412	40	140	299	559	799	919	1,039	1,159
55	日吉3丁目団地集会所	男	1,386	1,385	21	51	134	219	298	325	355	404
		女	1,812	1,812	19	49	126	241	342	395	445	516
		計	3,198	3,197	40	100	260	460	640	720	800	920
56	花園団地集会所	男	821	821	22	52	92	122	167	191	208	245
		女	1,151	1,151	18	47	106	156	230	266	287	330
		計	1,972	1,972	40	99	198	278	397	457	495	575
57	函館市立南本通小学校	男	1,826	1,821	26	84	181	287	423	476	529	578
		女	2,389	2,389	14	76	179	292	476	543	609	679
		計	4,215	4,210	40	160	360	579	899	1,019	1,138	1,257
58	函館短期大学付属幼稚園	男	1,160	1,158	27	62	115	194	252	304	323	355
		女	1,573	1,573	13	38	105	206	308	376	417	465
		計	2,733	2,731	40	100	220	400	560	680	740	820

※ 20時までの投票者数は累計 ※ 点字は内数

投票所投票者数(人)					点字	投票率 (%)	期 日 前 投票者数 (人)	点字	不 在 者 投票者数 (人)	点字	共 通 投票者数 (人)	点字	投 票 者 数 合 計 (人)	点字	投票率 (%)	投票区
16時	17時	18時	19時	20時												
287	304	344	366	376		36.79	180		4		10		570		55.77	39
332	355	395	413	426		33.94	259		9		8		702		55.94	
619	659	739	779	802		35.22	439		13		18		1,272		55.86	
516	560	613	644	667		35.14	460		19		11		1,157		60.96	40
599	654	701	730	750		33.13	604	1	26		20		1,400	1	61.84	
1,115	1,214	1,314	1,374	1,417		34.05	1,064		45		31		2,557		61.44	
362	383	411	424	437		34.49	298		12		5		752		59.35	41
478	517	549	576	581		32.01	415		23		10		1,029		56.69	
840	900	960	1,000	1,018		33.03	713		35		15		1,781		57.79	
406	438	462	474	497		40.74	212		23		4		736		60.33	42
491	539	575	583	611		38.79	240		49		4		904		57.40	
897	977	1,037	1,057	1,108		39.64	452		72		8		1,640		58.68	
504	537	570	592	611		42.14	216		11		4		842		58.07	43
616	663	710	748	761		38.81	327		15		6		1,109		56.55	
1,120	1,200	1,280	1,340	1,372		40.22	543		26		10		1,951		57.20	
293	312	330	341	355		39.84	126		9		3		493		55.33	44
364	385	407	416	438		38.80	178		8		8		632		55.98	
657	697	737	757	793		39.26	304		17		11		1,125		55.69	
444	469	495	521	537		35.90	278		40		4		859		57.42	45
556	591	625	659	674		36.69	321		34		5		1,034		56.29	
1,000	1,060	1,120	1,180	1,211		36.33	599		74		9		1,893		56.80	
556	604	653	677	694		41.83	341		14		7		1,056		63.65	46
682	734	785	820	849	1	38.52	471		15		10		1,345	1	61.03	
1,238	1,338	1,438	1,497	1,543		39.94	812		29		17		2,401		62.15	
580	613	657	672	698		45.71	227		13		3		941		61.62	47
640	687	743	768	804		40.96	355		15		7		1,181		60.16	
1,220	1,300	1,400	1,440	1,502		43.04	582		28		10		2,122		60.80	
577	643	679	696	720		38.77	348		19		4		1,091		58.75	48
682	756	800	823	851		35.58	531		17		9		1,408		58.86	
1,259	1,399	1,479	1,519	1,571		36.97	879		36		13		2,499		58.81	
351	372	392	410	417		35.04	237		7		1		662		55.63	49
389	415	452	466	475		32.25	344		7		4		830		56.35	
740	787	844	876	892		33.50	581		14		5		1,492		56.03	
287	308	326	349	362		39.48	148		7		2		519		56.60	50
288	325	347	364	377		33.75	246		10		5		638		57.12	
575	633	673	713	739		36.33	394		17		7		1,157		56.88	
285	314	330	347	358		48.44	118		9		1		486		65.76	51
353	384	408	431	445		47.19	134		9	1	1		589	1	62.46	
638	698	738	778	803		47.74	252		18		2		1,075		63.91	
499	542	582	595	605		43.62	243		14		2		864		62.29	52
574	631	671	697	709		41.90	319		13		1		1,042		61.58	
1,073	1,173	1,253	1,292	1,314		42.68	562		27		3		1,906		61.90	
322	354	376	396	409		36.32	195		14		6		624		55.42	53
358	406	424	444	461		34.00	267		30		9		767		56.56	
680	760	800	840	870		35.05	462		44		15		1,391		56.04	
573	628	655	698	719		36.91	428		15		10		1,172		60.16	54
666	731	764	801	823		33.40	579	2	15		12		1,429	2	58.00	
1,239	1,359	1,419	1,499	1,542		34.95	1,007		30		22		2,601		58.95	
438	479	507	534	546		39.42	254		21		11		832		60.07	55
562	601	633	666	687		37.91	380		20		12		1,099		60.65	
1,000	1,080	1,140	1,200	1,233		38.57	634		41		23		1,931		60.40	
254	263	293	308	316		38.49	149		4		1		470		57.25	56
341	352	381	406	415		36.06	205		10		4		634		55.08	
595	615	674	714	731		37.07	354		14		5		1,104		55.98	
630	670	704	732	752		41.30	299		14		7		1,072		58.87	57
747	807	853	885	907		37.97	452		17		14		1,390		58.18	
1,377	1,477	1,557	1,617	1,659		39.41	751		31		21		2,462		58.48	
381	415	441	463	478		41.28	251		14		5		748		64.59	58
499	545	579	617	638	1	40.56	328		11		14		991	1	63.00	
880	960	1,020	1,080	1,116		40.86	579		25		19		1,739		63.68	

投票区	投票所	男女計	選挙人名簿登録者数(人)	当日有権者数(人)	投票所投票者数(人)							
					8時	9時	10時	11時	12時	13時	14時	15時
59	函館市立駒場小学校	男	1,332	1,332	13	47	97	163	219	278	309	343
		女	1,393	1,393	7	33	102	176	240	301	330	376
		計	2,725	2,725	20	80	199	339	459	579	639	719
60	函館市湯浜児童館	男	790	789	24	44	79	106	142	170	200	225
		女	1,048	1,048	16	36	101	154	218	250	279	314
		計	1,838	1,837	40	80	180	260	360	420	479	539
61	国立函館視力障害センター	男	708	708	12	34	63	97	118	143	164	185
		女	1,030	1,030	8	26	57	103	142	177	216	235
		計	1,738	1,738	20	60	120	200	260	320	380	420
62	函館市立深堀中学校	男	1,675	1,674	34	84	170	258	332	394	437	476
		女	2,478	2,478	23	73	169	299	401	479	533	594
		計	4,153	4,152	57	157	339	557	733	873	970	1,070
63	函館市湯川支所	男	1,385	1,383	11	23	68	111	176	204	237	257
		女	1,864	1,864	9	17	72	129	204	236	283	303
		計	3,249	3,247	20	40	140	240	380	440	520	560
64	函館市立湯川小学校	男	1,284	1,283	10	33	68	109	138	167	186	205
		女	1,744	1,744	9	26	51	89	139	170	191	212
		計	3,028	3,027	19	59	119	198	277	337	377	417
65	榎本町会館	男	461	460	8	23	43	62	78	88	98	106
		女	590	590	6	12	33	59	76	88	101	114
		計	1,051	1,050	14	35	76	121	154	176	199	220
66	函館市立高丘小学校	男	2,572	2,568	34	107	212	336	449	532	573	625
		女	3,076	3,074	26	73	168	304	411	488	547	615
		計	5,648	5,642	60	180	380	640	860	1,020	1,120	1,240
67	函館市立上湯川児童館	男	1,147	1,147	21	47	86	156	198	226	265	282
		女	1,413	1,413	19	70	110	198	256	288	329	352
		計	2,560	2,560	40	117	196	354	454	514	594	634
68	高松町会館	男	347	347	5	10	20	30	50	58	68	77
		女	453	453	4	10	20	30	50	62	72	83
		計	800	800	9	20	40	60	100	120	140	160
69	函館市立旭岡小学校	男	987	987	14	46	94	176	221	259	295	312
		女	1,213	1,213	6	34	86	184	239	281	325	348
		計	2,200	2,200	20	80	180	360	460	540	620	660
70	函館市立旭岡中学校	男	773	771	14	34	84	123	164	185	210	230
		女	1,104	1,104	6	26	76	117	176	215	250	270
		計	1,877	1,875	20	60	160	240	340	400	460	500
71	函館市立鱒川小中学校	男	21	21	2	2	2	3	4	4	5	5
		女	31	31	1	2	7	7	8	9	9	11
		計	52	52	3	4	9	10	12	13	14	16
72	亀尾地区総合福祉センター	男	187	187	5	8	14	28	35	40	41	45
		女	201	201	1	6	11	30	40	45	50	53
		計	388	388	6	14	25	58	75	85	91	98
73	蛾眉野町会館	男	21	21	1	5	7	8	9	10	11	12
		女	17	17		2	5	7	7	7	7	8
		計	38	38	1	7	12	15	16	17	18	20
74	函館市立根崎生活館	男	722	721	14	25	63	93	103	113	140	150
		女	870	870	4	15	57	87	97	107	120	130
		計	1,592	1,591	18	40	120	180	200	220	260	280
75	函館市立漁村センター	男	187	186	4	9	15	29	35	42	46	50
		女	216	216	2	5	17	28	36	40	53	55
		計	403	402	6	14	32	57	71	82	99	105
76	函館市立銭亀沢支所	男	631	630	11	35	61	114	137	154	169	175
		女	724	724	8	25	58	105	122	145	170	184
		計	1,355	1,354	19	60	119	219	259	299	339	359
77	新湊町会館	男	185	185	9	12	22	28	34	36	38	41
		女	227	227	4	7	21	25	31	36	38	38
		計	412	412	13	19	43	53	65	72	76	79
78	函館市古川家と母子館	男	205	205	4	10	18	27	34	38	41	48
		女	275	275	3	10	22	33	46	52	59	62
		計	480	480	7	20	40	60	80	90	100	110

※ 20時までの投票者数は累計 ※ 点字は内数

投票所投票者数(人)					点字	投票率 (%)	期 日 前 投票者数 (人)	点字	不 在 者 投票者数 (人)	点字	共 通 投票者数 (人)	点字	投 票 者 数 合 計 (人)	点字	投票率 (%)	投票区
16時	17時	18時	19時	20時												
351	387	387	436	448	1	33.63	325		32		12		817	1	61.34	59
388	432	432	483	490		35.18	309		21		13		833		59.80	
739	819	819	919	938		34.42	634		53		25		1,650		60.55	
232	237	244	265	270		34.22	136		7		5		418		52.98	60
327	342	355	374	382		36.45	161		8		8		559		53.34	
559	579	599	639	652		35.49	297		15		13		977		53.18	
203	219	245	257	264	2	37.29	143		11		3		421	2	59.46	61
257	281	315	323	335		32.52	217		24		3		579		56.21	
460	500	560	580	599		34.46	360		35		6		1,000		57.54	
515	566	600	622	634		37.87	383		9		10		1,036		61.89	62
655	723	767	805	820		33.09	601		32		10		1,463		59.04	
1,170	1,289	1,367	1,427	1,454		35.02	984		41		20		2,499		60.19	
287	317	325	343	357		25.81	425		19		17		818	1	59.15	63
333	363	375	397	418		22.42	611		32		32		1,093		58.64	
620	680	700	740	775		23.87	1,036		51		49		1,911		58.85	
236	253	267	288	300		23.38	431		17		39		787		61.34	64
241	264	290	309	321		18.41	636		15		54		1,026		58.83	
477	517	557	597	621		20.52	1,067		32		93		1,813		59.89	
116	123	134	136	139		30.22	115		6		6		266		57.83	65
129	138	150	160	165		27.97	169		9		7		350		59.32	
245	261	284	296	304		28.95	284		15		13		616		58.67	
672	725	776	808	844		32.87	587		59		24		1,514		58.96	66
668	735	784	812	840		27.33	803		118		31		1,792		58.30	
1,340	1,460	1,560	1,620	1,684		29.85	1,390		177		55		3,306		58.60	
300	329	348	361	372		32.43	268		17		9		666		58.06	67
374	405	426	433	446		31.56	336		14		14		810		57.32	
674	734	774	794	818		31.95	604		31		23		1,476		57.66	
84	100	100	104	108		31.12	84		4		3		199		57.35	68
96	120	120	126	132		29.14	124		3		3		262		57.84	
180	220	220	230	240		30.00	208		7		6		461		57.63	
334	364	383	391	401		40.63	214		16		4		635		64.34	69
366	396	417	429	435		35.86	287		21		8		751		61.91	
700	760	800	820	836		38.00	501		37		12		1,386		63.00	
248	263	280	288	305		39.56	148		11		4		468		60.70	70
292	317	340	352	363		32.88	193		57		8		621		56.25	
540	580	620	640	668		35.63	341		68		12		1,089		58.08	
6	6	7	8	8		38.10	5						13		61.90	71
11	12	12	12	12		38.71	10		1				23		74.19	
17	18	19	20	20		38.46	15		1				36		69.23	
49	50	54	55	55		29.41	28		5		1		89		47.59	72
58	60	62	64	64		31.84	44		1				109		54.23	
107	110	116	119	119		30.67	72		6		1		198		51.03	
13	13	13	13	13		61.90	2						15		71.43	73
10	10	12	12	12		70.59	1						13		76.47	
23	23	25	25	25		65.79	3						28		73.68	
156	163	171	180	194		26.91	155		6		6		361		50.07	74
142	156	168	179	187		21.49	225		5		19		436		50.11	
298	319	339	359	381		23.95	380		11		25		797		50.09	
56	60	64	64	64		34.41	38		2				104		55.91	75
64	68	70	70	70		32.41	45		2		1		118		54.63	
120	128	134	134	134		33.33	83		4		1		222		55.22	
194	205	216	227	242		38.41	89		2		3		336		53.33	76
205	214	223	232	249		34.39	121		13		9		392		54.14	
399	419	439	459	491		36.26	210		15		12		728		53.77	
41	42	43	44	44		23.78	22		23				89		48.11	77
40	40	43	44	45		19.82	40		29		6		120		52.86	
81	82	86	88	89		21.60	62		52		6		209		50.73	
49	54	54	59	61		29.76	24		2				87		42.44	78
71	76	76	81	85		30.91	30		2				117		42.55	
120	130	130	140	146		30.42	54		4				204		42.50	

投票区	投票所	男女計	選挙人名簿登録者数(人)	当有権者数(人)	日数	投票所投票者数(人)							
						8時	9時	10時	11時	12時	13時	14時	15時
79	函館市立銭亀沢中学校	男	45	45			1	3	4	5	6	9	14
		女	42	42				4	4	5	5	8	10
		計	87	87			1	7	8	10	11	17	24
80	石崎町会館	男	295	295		7	21	34	55	64	71	75	85
		女	344	344		4	23	47	66	75	83	86	92
		計	639	639		11	44	81	121	139	154	161	177
81	函館市小安中央会館	男	176	176		3	7	12	21	29	34	40	47
		女	223	223		1	4	7	18	30	35	39	52
		計	399	399		4	11	19	39	59	69	79	99
82	函館市戸井西部総合センター	男	306	306		5	10	33	55	65	74	79	83
		女	355	355		5	10	27	45	55	66	71	77
		計	661	661		10	20	60	100	120	140	150	160
83	函館市汐首東会館	男	76	76		1	6	11	18	20	23	27	27
		女	86	86		2	10	15	21	25	27	29	30
		計	162	162		3	16	26	39	45	50	56	57
84	函館市瀬田来会館	男	89	89		4	9	11	12	21	25	30	32
		女	104	104		5	9	19	23	31	34	37	39
		計	193	193		9	18	30	35	52	59	67	71
85	函館市弁才町会館	男	37	37		3	5	5	8	9	9	10	10
		女	56	56		4	10	13	17	18	18	20	20
		計	93	93		7	15	18	25	27	27	30	30
86	函館市館町会館	男	44	44		3	4	7	14	14	15	18	18
		女	60	60			1	3	10	14	14	16	18
		計	104	104		3	5	10	24	28	29	34	36
87	函館市戸井生涯学習センター	男	183	183		6	19	33	44	53	62	67	73
		女	212	212		4	11	27	36	47	57	62	66
		計	395	395		10	30	60	80	100	119	129	139
88	函館市原木会館	男	83	83		4	14	20	27	27	29	31	35
		女	83	83		1	12	20	34	35	36	37	38
		計	166	166		5	26	40	61	62	65	68	73
89	函館市日浦会館	男	83	83				3	8	10	12	15	17
		女	91	91		1	3	11	16	22	25	29	33
		計	174	174		1	3	14	24	32	37	44	50
90	函館市尻内会館	男	222	222		3	6	12	27	40	45	52	57
		女	209	209		3	11	18	28	42	45	50	54
		計	431	431		6	17	30	55	82	90	102	111
91	函館市中浜会館	男	92	92		4	9	15	23	27	31	36	38
		女	108	108			1	10	17	26	27	30	36
		計	200	200		4	10	25	40	53	58	66	74
92	函館市女那川会館	男	211	210		3	13	22	29	33	43	47	52
		女	217	217		3	13	24	37	51	58	62	66
		計	428	427		6	26	46	66	84	101	109	118
93	函館市恵山コミュニティセンター	男	155	155		3	10	20	26	31	35	41	41
		女	185	185		4	13	27	39	45	50	56	58
		計	340	340		7	23	47	65	76	85	97	99
94	函館市古武井会館	男	65	65		4	6	11	12	16	16	17	17
		女	74	74		2	3	8	10	15	15	16	18
		計	139	139		6	9	19	22	31	31	33	35
95	函館市柏野会館	男	265	265		5	10	24	39	48	62	67	68
		女	310	310		2	10	36	61	72	84	92	92
		計	575	575		7	20	60	100	120	146	159	160
96	函館市御崎会館	男	71	71		1	3	5	8	8	12	14	17
		女	65	65		1	4	7	11	12	14	16	18
		計	136	136		2	7	12	19	20	26	30	35
97	函館市法華総合センター	男	110	110		1	3	8	10	14	18	22	24
		女	144	144		1	4	10	11	13	14	18	19
		計	254	254		2	7	18	21	27	32	40	43
98	函館市銚子会館	男	86	86		2	4	7	9	11	19	21	24
		女	97	97		4	8	12	17	22	25	25	25
		計	183	183		6	12	19	26	33	44	46	49

※ 20時までの投票者数は累計 ※ 点字は内数

投票所投票者数(人)					点字	投票率 (%)	期 日 前 投票者数 (人)	点字	不 在 者 投票者数 (人)	点字	共 通 投票者数 (人)	点字	投 票 者 数 合 計 (人)	点字	投票率 (%)	投票区
16時	17時	18時	19時	20時												
14	15	16	16	16		35.56	7						23		51.11	79
12	13	14	15	15		35.71	15		1				31		73.81	
26	28	30	31	31		35.63	22		1				54		62.07	
93	99	105	108	109		36.95	44						153		51.86	80
97	103	112	116	117		34.01	64		5				186		54.07	
190	202	217	224	226		35.37	108		5				339		53.05	
49	52	54	55	55		31.25	47		1		1		104		59.09	81
54	56	59	60	60		26.91	69		1		2		132		59.19	
103	108	113	115	115		28.82	116		2		3		236		59.15	
83	92	97	103	105		34.31	74		6		2		187		61.11	82
77	88	93	97	102		28.73	94		24		2		222		62.54	
160	180	190	200	207		31.32	168		30		4		409		61.88	
28	30	30	30	30		39.47	13		1				44		57.89	83
32	35	35	35	36		41.86	24		2				62		72.09	
60	65	65	65	66		40.74	37		3				106		65.43	
35	37	37	37	37		41.57	9						46		51.69	84
42	44	45	45	45		43.27	17		3				65		62.50	
77	81	82	82	82		42.49	26		3				111		57.51	
10	16	18	18	18		48.65	5						23		62.16	85
21	26	26	26	26		46.43	9						35		62.50	
31	42	44	44	44		47.31	14						58		62.37	
18	19	19	19	20		45.45	10		1		1		32		72.73	86
18	19	19	19	19		31.67	17						36		60.00	
36	38	38	38	39		37.50	27		1		1		68		65.38	
77	82	82	86	89		48.63	33		1				123		67.21	87
72	77	77	83	84		39.62	55		3		1		143		67.45	
149	159	159	169	173		43.80	88		4		1		266		67.34	
37	38	39	40	40		48.19	15						55		66.27	88
40	42	43	44	44		53.01	14						58		69.88	
77	80	82	84	84		50.60	29						113		68.07	
18	23	31	32	32		38.55	16		1				49		59.04	89
34	40	45	46	46		50.55	15		2				63		69.23	
52	63	76	78	78		44.83	31		3				112		64.37	
64	72	75	75	75		33.78	32						107		48.20	90
60	67	69	71	71		33.97	37				1		109		52.15	
124	139	144	146	146		33.87	69				1		216		50.12	
39	42	43	44	45		48.91	6		2				53		57.61	91
37	42	43	47	47		43.52	11		1				59		54.63	
76	84	86	91	92		46.00	17		3				112		56.00	
55	59	61	63	63		30.00	32		3				98		46.67	92
69	74	76	78	78		35.94	43						121		55.76	
124	133	137	141	141		33.02	75		3				219		51.29	
43	44	45	47	47		30.32	50						97		62.58	93
60	61	63	66	66		35.68	52		2		1		121		65.41	
103	105	108	113	113		33.24	102		2		1		218		64.12	
18	19	20	21	21		32.31	19						40		61.54	94
19	20	22	23	23		31.08	25						48		64.86	
37	39	42	44	44		31.65	44						88		63.31	
77	83	87	88	88		33.21	53		3		1		145		54.72	95
100	107	111	111	111		35.81	61		1				173		55.81	
177	190	198	199	199		34.61	114		4		1		318		55.30	
21	23	23	23	23		32.39	6						29		40.85	96
21	22	22	22	22		33.85	7		1				30		46.15	
42	45	45	45	45		33.09	13		1				59		43.38	
24	28	30	30	31		28.18	23						54		49.09	97
19	25	27	28	28		19.44	33		2				63		43.75	
43	53	57	58	59		23.23	56		2				117		46.06	
26	27	28	28	28		32.56	13						41		47.67	98
29	32	34	35	35		36.08	16						51		52.58	
55	59	62	63	63		34.43	29						92		50.27	

投票区	投票所	男女計	選挙人名簿登録者数 (人)	当日有権者数 (人)	投票所投票者数(人)							
					8時	9時	10時	11時	12時	13時	14時	15時
99	函館市新八幡町会館	男	142	142	1	5	10	16	21	25	28	28
		女	160	160	3	6	18	28	38	42	48	49
		計	302	302	4	11	28	44	59	67	76	77
100	函館市古部会館	男	49	49	6	11	17	20	20	22	23	23
		女	51	51	4	22	26	29	31	32	33	34
		計	100	100	10	33	43	49	51	54	56	57
101	函館市木直会館	男	261	261	1	10	22	29	36	40	48	75
		女	263	263	1	5	18	24	36	40	52	65
		計	524	524	2	15	40	53	72	80	100	140
102	函館市立尾札部中学校	男	177	177	5	10	19	28	38	46	56	64
		女	192	192	1	10	21	32	42	54	64	76
		計	369	369	6	20	40	60	80	100	120	140
103	函館市尾札部会館	男	316	316	11	21	30	38	48	61	70	79
		女	345	345	9	19	30	42	52	59	70	81
		計	661	661	20	40	60	80	100	120	140	160
104	函館市川汲会館	男	402	402	6	12	22	37	45	52	72	76
		女	470	470	1	6	18	29	35	44	61	64
		計	872	872	7	18	40	66	80	96	133	140
105	函館市安浦会館	男	130	130	4	6	12	14	22	25	35	40
		女	157	157	5	7	13	16	26	27	41	50
		計	287	287	9	13	25	30	48	52	76	90
106	函館市白尻会館	男	366	366	5	16	34	57	64	70	81	91
		女	395	395	8	15	29	55	67	76	86	92
		計	761	761	13	31	63	112	131	146	167	183
107	函館市大船会館	男	223	222	4	11	18	22	31	43	58	65
		女	217	217	2	9	16	18	27	35	42	46
		計	440	439	6	20	34	40	58	78	100	111
108	函館市磯谷会館	男	83	83	1	2	5	6	10	12	15	20
		女	69	69	1	5	9	12	12	14	18	20
		計	152	152	2	7	14	18	22	26	33	40
共通	ポールスターションセンター	男						31	61	92	136	164
		女						48	102	140	191	240
		計						79	163	232	327	404
共通	イオン湯川店	男				24	36	66	84	109	135	
		女				35	59	101	136	171	215	
		計				59	95	167	220	280	350	
		男										
		女										
		計										
総計		男	97,906	97,807	1,606	4,177	8,285	13,542	17,994	20,941	23,766	26,396
		女	121,061	121,053	1,189	3,461	8,004	14,274	19,879	23,477	26,897	30,197
		計	218,967	218,860	2,795	7,638	16,289	27,816	37,873	44,418	50,663	56,593
投票率(%)		男			1.64	4.27	8.47	13.85	18.40	21.41	24.30	26.99
		女			0.98	2.86	6.61	11.79	16.42	19.39	22.22	24.95
		計			1.28	3.49	7.44	12.71	17.30	20.30	23.15	25.86



※ 20時までの投票者数は累計 ※ 点字は内数

投票所投票者数(人)					点字	投票率 (%)	期日前 投票者数 (人)	点字	不在者 投票者数 (人)	点字	共通 投票者数 (人)	点字	投票者 数計 (人)	点字	投票率 (%)	投票区
16時	17時	18時	19時	20時												
33	40	47	47	47		33.10	44		1				92		64.79	99
54	61	65	65	65		40.63	38						103		64.38	
87	101	112	112	112		37.09	82		1				195		64.57	
27	32	32	33	33		67.35	1						34		69.39	100
35	38	38	40	40		78.43	6						46		90.20	
62	70	70	73	73		73.00	7						80		80.00	
98	108	118	125	126		48.28	22		4		1		153		58.62	101
82	92	102	106	106		40.30	35		1		1		143		54.37	
180	200	220	231	232		44.27	57		5		2		296		56.49	
69	74	81	82	83		46.89	23		1				107		60.45	102
79	84	86	87	87		45.31	26	1	2				115	1	59.90	
148	158	167	169	170		46.07	49		3				222		60.16	
102	123	141	150	152		48.10	36		3		1		192		60.76	103
98	117	139	150	150		43.48	41		2		3		196		56.81	
200	240	280	300	302		45.69	77		5		4		388		58.70	
86	102	120	128	130		32.34	90		10		3		233		57.96	104
68	82	95	103	105		22.34	116		11		1		233		49.57	
154	184	215	231	235		26.95	206		21		4		466		53.44	
45	48	52	55	55		42.31	12		1				68		52.31	105
55	55	64	66	66		42.04	14		1		1		82		52.23	
100	103	116	121	121		42.16	26		2		1		150		52.26	
102	121	133	143	144		39.34	49		6		2		201		54.92	106
101	120	133	144	147		37.22	63		4		2		216		54.68	
203	241	266	287	291		38.24	112		10		4		417		54.80	
72	83	92	95	99		44.59	19		2				120		54.05	107
48	57	68	72	75		34.56	24		2		2		103		47.47	
120	140	160	167	174		39.64	43		4		2		223		50.80	
22	25	28	28	28		33.73	5						33		39.76	108
22	24	25	25	25		36.23	4						29		42.03	
44	49	53	53	53		34.87	9						62		40.79	
191	219	252	272	280									280			共通
291	325	367	403	412									412			
482	544	619	675	692									692			
169	192	212	227	237									237			共通
253	289	327	346	357									357			
422	481	539	573	594									594			
28,603	31,015	33,090	34,606	35,775		36.58	19,418		1,157		(517)		56,350		57.61	総計
32,957	35,905	38,378	40,097	41,350	8	34.16	26,657	7	1,603	1	(769)		69,610	16	57.50	
61,560	66,920	71,468	74,703	77,125		35.24	46,075		2,760		(1,286)		125,960		57.55	
29.24	31.71	33.83	35.38	36.58			19.85		1.18		(0.53)		57.61			
27.23	29.66	31.70	33.12	34.16			22.02		1.32		(0.64)		57.50			
28.13	30.58	32.65	34.13	35.24			21.05		1.26		(0.59)		57.55			

※ ( ) 内の数字については、合計には含まない。

## 2 点字投票

総数	当日投票	期日前投票	不在者投票	
			投票する時点で17歳の投票	指定施設における投票
16	8	7	0	1

## 3 代理投票

総数	当日投票	期日前投票	不在者投票			
			投票する時点で17歳の投票	指定施設における投票	郵便等投票	滞在地投票
854	122	249	0	480	3	0

## 4 期日前投票・不在者投票

### (1) 期日前投票の事由別内訳

事由別 (法48条の2第1項)	投票状況		
	本人	代理人	計
1号	26,276	41	26,317
2号	17,745	106	17,851
3号	1,514	100	1,614
4号	0	0	0
5号	140	0	140
6号	151	2	153
合計	45,826	249	46,075

### (2) 不在者投票の事由別内訳

事由別	投票用紙の請求				投票用紙の交付				投票状況			
	直接	郵便	オンライン	計	直接	郵便	交付を拒絶したもの	計	投票したもの	投票しないもの	計	
法48条の2	1号	46	178	1	225	0	225	0	225	169	57	226
	2号	4	30	0	34	1	33	0	34	34	0	34
	3号	2,290	61	0	2,351	2,282	69	0	2,351	2,351	0	2,351
	4号	0	0	0	0	0	0	0	0	0	0	0
	5号	4	223	0	227	0	227	0	227	173	54	227
	6号	0	0	0	0	0	0	0	0	0	0	0
法49条	2項	5	25	0	30	0	30	0	30	30	0	30
	3項	0	3	0	3	0	3	0	3	3	0	3
	4項	0	0	0	0	0	0	0	0	0	0	0
	7項	0	0	0	0	0	0	0	0	0	0	0
合計	2,349	520	1	2,870	2,283	587	0	2,870	2,760	111	2,871	

※法第48条の2第1号については、指定港による他市町村からの投票用紙送致が1あり、投票した者に加えた。

### (3) 不在者投票したものの管理者別内訳

選挙人の属する市町村の選管委員長	業務地または旅行地の市町村の選管委員長	船長	病院の長	老人ホームの長	刑事施設の長、警察留置場の留置業務管理者	少年院または婦人補導院の長	身体障害者支援施設および保護施設の長	郵便等投票	特定国外派遣組織の長	合計
1	375	0	855	1,336	7	0	153	33	0	2,760

## (4) 期日前投票者数

区分 月日	期日前投票											期日前計
	本庁舎	湯川支所	戸井支所	恵山支所	榎法華総合センター	南茅部支所	イトーヨーカドー	ポールスター	イオン湯川店	函館館 葛屋書店	Gスクエア	
10月20日	305	308	8	13	10	12	418	284				1,358
累計	305	308	8	13	10	12	418	284				1,358
10月21日	585	606	16	26	19	36	929	671				2,888
累計	890	914	24	39	29	48	1,347	955				4,246
10月22日	573	499	15	19	12	19	914	639	533			3,223
累計	1,463	1,413	39	58	41	67	2,261	1,594	533			7,469
10月23日	431	553	22	21	7	18	1,166	1,074	720			4,012
累計	1,894	1,966	61	79	48	85	3,427	2,668	1,253			11,481
10月24日	503	498	9	14	10	23	1,201	1,331	802			4,391
累計	2,397	2,464	70	93	58	108	4,628	3,999	2,055			15,872
10月25日	626	570	11	32	16	38	921	754	512	605		4,085
累計	3,023	3,034	81	125	74	146	5,549	4,753	2,567	605		19,957
10月26日	718	543	22	32	5	40	1,000	842	813	789		4,804
累計	3,741	3,577	103	157	79	186	6,549	5,595	3,380	1,394		24,761
10月27日	700	539	8	54	7	34	931	737	614	807	727	5,158
累計	4,441	4,116	111	211	86	220	7,480	6,332	3,994	2,201	727	29,919
10月28日	610	518	16	54	19	59	1,076	695	606	676		4,329
累計	5,051	4,634	127	265	105	279	8,556	7,027	4,600	2,877	727	34,248
10月29日	772	531	14	37	14	73	973	889	822	942		5,067
累計	5,823	5,165	141	302	119	352	9,529	7,916	5,422	3,819	727	39,315
10月30日	763	700	24	25	34	52	1,899	1,764	1,499			6,760
累計	6,586	5,865	165	327	153	404	11,428	9,680	6,921	3,819	727	46,075

## (5) 期日前投票所・時間帯別投票状況

投票所	8:30~12:00	12:00~18:00	18:00以降	計
函館市役所1階市民ホール	2,519	3,626	441	6,586
函館市湯川支所1階相談室	2,320	3,235	310	5,865
函館市戸井支所1階会議室	94	62	9	165
函館市恵山支所第1会議室	142	164	21	327
函館市榎法華総合センター視聴覚室	62	87	4	153
函館市南茅部支所第2会議室	128	232	44	404
イトーヨーカドー函館店1階イベントスペース	4,349	6,025	1,054	11,428
ポールスターショッピングセンターB棟1階イベントスペース前広場	2,920	5,778	982	9,680
イオン湯川店2階エスカレーター前広場	2,241	3,870	810	6,921
函館葛屋書店2階ステージ	1,039	1,978	802	3,819
函館コミュニティプラザGスクエア多目的ホール	219	429	79	727
計	16,033	25,486	4,556	46,075

## (6) 不在者投票者数

区分 月日	不在者投票								合計
	窓口	指定 施設	滞在地	船舶内	洋上	指定港	在宅 郵便	特定 国外	
10月20日		44							44
累計		44							44
10月21日			3				1		4
累計		44	3				1		48
10月22日		52	5				10		67
累計		96	8				11		115
10月23日									
累計		96	8				11		115
10月24日		21	29				7		57
累計		117	37				18		172
10月25日	1	58	26				8		93
累計	1	175	63				26		265
10月26日		377	31				2		410
累計	1	552	94				28		675
10月27日		728	45			1	1		775
累計	1	1,280	139			1	29		1,450
10月28日		480	59				3		542
累計	1	1,760	198			1	32		1,992
10月29日		541	56						597
累計	1	2,301	254			1	32		2,589
10月30日		48	58				1		107
累計	1	2,349	312			1	33		2,696
10月31日		2	62						64
累計	1	2,351	374			1	33		2,760

### Ⅲ 開 票

- 1 開票所 (小選挙区・比例代表共通 21 頁参照)
- 2 開票管理者・職務代理者 (小選挙区共通 21 頁参照) ※ 審査法第19条第1項, 審査令第9条により兼任
- 3 開票立会人 (小選挙区共通 21 頁参照) ※ 審査法第19条第2項により兼任
- 4 開票事務従事者

区 分	開 票 点 検 係	分 読 類 取 機 係	計 数 機 係	結 束 係	集 計 係	審 査 係	会 場 整 理 係	点 字 解 読 係	報 道 係	イ ネ ッ ト 速 報 係	本 部	合 計
市の職員	8	8	(4)	(4)	2	6	(14)		(1)		(8)	24
選管職員											(8)	
会計年度任用職員											(7)	
その他								(2)				
計	8	8	(4)	(4)	2	6	(14)	(2)	(1)		(23)	24

※開票分類点検係は計数機係, 結束係を兼任  
 ※審査係は集計係を兼任  
 ※会場整理係, 点字解読係, 報道係は小選挙区と共通

### 5 開票結果

#### (1) 開票所開閉時刻

開 会	令和3年10月31日 午後9時30分	閉 会	令和3年11月1日 午前3時45分
-----	--------------------	-----	-------------------

#### (2) 投票の内訳 (投票者数 125,960人 内点字16票 持ち帰り 92票)

有 効 投 票	総 数		122,482	無効 投 票	3,386
	国審査法第22条第2項の規定の適用を受けたもの			無効 投票率	2.69 %
	国審査施行令第10条第2項の規定の適用を受けたもの				
有 効 投 票 の 内 訳	1 審査に付される裁判官のすべての罷免を可としないもの	107,932	罷免を可とする投票の数		
	2 記載を無効とされた裁判官のほかすべての裁判官について罷免を可としないもの	0			
	3 審査に付される裁判官1人の罷免を可とするもの	2,438	× 1	2,438	
	4 審査に付される裁判官2人の罷免を可とするもの	748	× 2	1,496	
	5 審査に付される裁判官3人の罷免を可とするもの	896	× 3	2,688	
	6 審査に付される裁判官4人の罷免を可とするもの	802	× 4	3,208	
	7 審査に付される裁判官5人の罷免を可とするもの	319	× 5	1,595	
	8 審査に付される裁判官6人の罷免を可とするもの	241	× 6	1,446	
	9 審査に付される裁判官7人の罷免を可とするもの	137	× 7	959	
	9 審査に付される裁判官8人の罷免を可とするもの	260	× 8	2,080	
	9 審査に付される裁判官9人の罷免を可とするもの	213	× 9	1,917	
	9 審査に付される裁判官10人の罷免を可とするもの	322	× 10	3,220	
9 審査に付される裁判官11人(すべて)の罷免を可とするもの	8,174	× 11	89,914		
			計	110,961	

## (3) 審査表

告示の 順の 序	氏名	函館市（確定2:40）				全国			
		罷免を可 とする 投票数	罷免を可 としない 投票数	記載を無効 とされた ものの数	計	罷免を可 とする 投票数	罷免を可 としない 投票数	記載を無効 とされた ものの数	計
1	深山 卓也	10,984	111,498	0	122,482	4,473,315	52,707,475	144	57,180,934
2	岡 正 晶	9,710	112,772	0	122,482	3,544,361	53,636,426	147	57,180,934
3	宇賀 克也	10,136	112,346	0	122,482	3,911,314	53,269,474	146	57,180,934
4	堺 徹	9,687	112,795	0	122,482	3,539,058	53,641,758	118	57,180,934
5	林 道 晴	10,843	111,639	0	122,482	4,397,748	52,783,073	113	57,180,934
6	岡村 和美	10,476	112,006	0	122,482	4,149,807	53,031,006	121	57,180,934
7	三 浦 守	9,913	112,569	0	122,482	3,813,025	53,367,781	128	57,180,934
8	草野 耕一	9,937	112,545	0	122,482	3,821,616	53,359,181	137	57,180,934
9	渡邊 恵理子	9,605	112,877	0	122,482	3,468,613	53,712,174	147	57,180,934
10	安浪 亮介	9,368	113,114	0	122,482	3,384,687	53,796,120	127	57,180,934
11	長嶺 安政	10,302	112,180	0	122,482	4,138,543	53,042,293	98	57,180,934
	合計	110,961	1,236,341	0	1,347,302	42,642,087	586,346,761	1,426	628,990,274

## (4) 無効投票の内訳

無効事由			票数		
以外 字 の 投 票	無効投票	1	成規の用紙を用いないもの	0	
		2	×の記号以外の事項を記載したもの	3,386	
		3	裁判官のすべてについて記載を無効とされたもの	0	
		計		3,386	
	記載無効	1	×の記号を自ら記載したものではないもの	0	
		2	裁判官の何人について×の記号を記載したかを確認し難いもの	0	
		計		0	
	点 字 投 票	無効投票	1	成規の用紙を用いないもの	0
			2	審査に付される裁判官の氏名のほか、他事を記載したもの	0
			3	審査に付される裁判官の氏名以外の事項のみを記載したもの	0
4			審査に付される裁判官の氏名を自書しないもの	0	
5			審査に付される裁判官の何人を記載したかを確認し難いもの	0	
計			0		
記載無効		1	審査に付される裁判官の氏名を自書しないもの (審査令第10条第2項の適用を受けたもの)	0	
		2	審査に付される裁判官の何人を記載したかを確認し難いもの (審査令第10条第2項の適用を受けたもの)	0	
		計		0	
合計			3,386		