

1 総括

1 総 括

(1) 函館市の位置および市域の移りかわり



位置 東経 140° 44′ 北緯 41° 46′

(注) 位置基点は市役所所在地

面積 677.87 km²

東西 41.1 km 南北 32.8 km

年 月	総面積 (km ²)	沿 革
大正11年 8月	19.05	市制施行
昭和14年 4月	219.59	湯川町と合併
21年 9月	208.62	銭亀沢村と分合(一部)
24年 4月	209.59	亀田村と境界変更(一部)
30年 4月	209.60	公有水面埋立による編入
30年10月	219.18	建設省国土地理院の改測
31年 4月 36年 5月	219.27	公有水面埋立による編入
38年 6月 39年 3月	219.29	新たに生じた土地の確認 (公有水面埋立地)
40年 3月	219.32	上磯町と境界変更
40年 6月	219.45	新たに生じた土地の確認 (公有水面埋立地)
41年12月	255.23	銭亀沢村と合併
42年 3月 47年10月	255.47	新たに生じた土地の確認 (公有水面埋立地)
48年12月	347.54	亀田市と合併
49年 6月 62年 7月	347.87	新たに生じた土地の確認 (公有水面埋立地)
63年10月	346.72	建設省国土地理院の改測
平成元年12月 16年 6月	347.15	新たに生じた土地の確認 (公有水面埋立地)
16年12月	677.79	戸井町, 恵山町, 樞法華村, 南 茅部町と合併
18年 3月 25年 9月	677.95	新たに生じた土地の確認 (公有水面埋立地)
26年10月	677.83	国土交通省国土地理院の改測
27年10月	677.86	国土交通省国土地理院の改測
28年10月	677.87	国土交通省国土地理院の改測
29年10月	677.86	国土交通省国土地理院の改測
30年10月	677.87	国土交通省国土地理院の改測

(2) 人口・世帯数等の調

(3月31日現在)

区 分		平成28年	平成29年	平成30年	平成31年 (2019年)	令和2年 (2020年)	令和3年 (2021年)
人 口		266,773	263,706	260,174	256,772	253,340	250,022
世 帯 数		143,210	142,974	142,389	141,807	141,221	140,972
面 積 (km ²)		677.86	677.87	677.86	677.87	677.87	677.87
税務職員数(定数) (4月1日現在)		95	96	96	96	97	99
税一 務人 職当 員り	人 口	2,808	2,747	2,710	2,675	2,612	2,525
	世 帯 数	1,507	1,489	1,483	1,477	1,456	1,424

(注) 税務職員数は、部長・部次長、会計年度任用職員(嘱託職員および臨時職員)を除く。

(3) 一般会計歳入歳出予算・決算額調

(歳入)

(単位：千円，%)


科 目		令和2年度(2020年度)		令和3年度(2021年度)	
		決 算 額	構 成 比	当 初 予 算 額	構 成 比
市	税	31,613,319	19.02	30,500,000	22.71
内 訳	市 民 税	13,620,592	(43.09)	12,815,756	(42.02)
	固 定 資 産 税	12,664,227	(40.06)	12,268,458	(40.22)
	軽 自 動 車 税	614,108	(1.94)	620,781	(2.04)
	た ば こ 税	2,172,509	(6.87)	2,282,805	(7.48)
	鉱 産 税	-	(0.00)	1	(0.00)
	特 別 土 地 保 有 税	845	(0.00)	-	(0.00)
	入 湯 税	108,313	(0.34)	151,000	(0.50)
	都 市 計 画 税	2,432,725	(7.70)	2,361,199	(7.74)
地 方 譲 与 税	741,900	0.45	754,200	0.56	
利 子 割 交 付 金	24,796	0.01	22,000	0.02	
配 当 割 交 付 金	59,963	0.04	57,000	0.04	
株 式 等 譲 渡 所 得 割 交 付 金	72,985	0.04	69,000	0.05	
法 人 事 業 税 交 付 金	199,481	0.12	318,000	0.24	
地 方 消 費 税 交 付 金	6,212,892	3.74	6,023,000	4.48	
ゴ ル フ 場 利 用 税 交 付 金	8,934	0.01	8,400	0.01	
環 境 性 能 割 交 付 金	48,714	0.03	37,000	0.03	
国 有 提 供 施 設 等 所 在 市 町 村 助 成 交 付 金	1,840	0.00	1,600	0.00	
地 方 特 例 交 付 金	203,144	0.12	965,000	0.72	
地 方 交 付 税	31,564,123	19.00	29,933,000	22.29	
交 通 安 全 対 策 特 別 交 付 金	42,972	0.03	43,000	0.03	
分 担 金 及 び 負 担 金	246,690	0.15	219,960	0.16	
使 用 料 及 び 手 数 料	3,153,655	1.90	3,338,166	2.49	
国 庫 支 出 金	60,332,118	36.31	30,634,829	22.81	
道 支 出 金	8,572,417	5.16	7,968,628	5.93	
財 産 収 入	1,312,384	0.79	168,289	0.13	
寄 付 金	1,258,035	0.75	997,729	0.74	
繰 入 金	1,626,206	0.98	1,208,888	0.90	
繰 越 金	1,363,235	0.82	100,000	0.07	
諸 収 入	8,124,868	4.89	10,617,311	7.91	
市 債	9,363,300	5.64	10,315,000	7.68	
歳 入 合 計	166,147,971	100.00	134,300,000	100.00	

(歳出)

(単位：千円，%)

科 目	令和2年度(2020年度)		令和3年度(2021年度)	
	決 算 額	構 成 比	当 初 予 算 額	構 成 比
議 会 費	331,480	0.20	354,178	0.26
総 務 費	31,273,446	19.08	5,420,756	4.04
内 徴 税 費	251,417	(0.80)	259,908	(4.79)
	31,022,029	(99.20)	5,160,848	(95.21)
民 生 費	54,087,289	32.99	54,210,837	40.36
衛 生 費	9,398,522	5.73	11,359,086	8.46
労 働 費	165,180	0.10	133,809	0.10
農 林 水 産 費	1,146,975	0.70	1,159,492	0.86
商 工 費	11,111,423	6.78	11,415,447	8.50
土 木 費	9,156,905	5.59	9,462,316	7.05
消 防 費	783,114	0.48	666,184	0.50
教 育 費	9,883,564	6.03	6,664,339	4.96
公 債 費	11,889,252	7.25	11,595,624	8.63
諸 支 出 費	8,252,280	5.03	5,145,680	3.83
職 員 費	16,450,622	10.04	16,512,252	12.30
予 備 費	-	0.00	200,000	0.15
歳 出 合 計	163,930,052	100.00	134,300,000	100.00

市税の一般会計(歳入)に占める割合



(4) 基準財政収入額に関する調

(単位：千円，%)

区 分		令和元年度 (2019年度)	前年比	令和2年度 (2020年度)	前年比	令和3年度 (2021年度)	前年比
市 民 税	個人均等割	309,234	100.4	307,830	99.5	305,070	99.1
	法人均等割	592,569	98.3	595,231	100.4	591,518	99.4
	個人所得割	8,763,528	101.6	8,806,125	100.5	8,311,701	94.4
	法人税割	830,477	83.0	819,452	98.7	392,244	47.9
	計	10,495,808	99.6	10,528,638	100.3	9,600,533	91.2
固 定 資 産 税	土地	2,699,102	99.9	2,699,251	100.0	2,667,122	98.8
	家屋	5,389,815	102.4	5,578,483	103.5	5,494,645	98.5
	償却資産	1,337,589	102.5	1,355,066	101.3	1,294,847	95.6
	計	9,426,506	101.7	9,632,800	102.2	9,456,614	98.2
軽 自 動 車 税	軽自動車税	427,383	102.8	-	皆減	-	-
	種別割	-	-	440,230	皆増	448,299	101.8
	環境性能割	4,960	皆増	11,861	239.1	15,790	133.1
たばこ税		1,761,498	97.4	1,754,132	99.6	1,713,701	97.7
鉱産税		-	-	-	-	-	-
利子割交付金		30,262	86.3	17,626	58.2	14,318	81.2
配当割交付金		54,305	103.4	50,688	93.3	46,142	91.0
株式等譲渡所得割交付金		50,826	95.9	31,214	61.4	52,112	167.0
法人事業税交付金		-	-	162,800	皆増	244,114	149.9
地方消費税交付金		4,391,521	97.1	5,715,964	130.2	5,588,210	97.8
ゴルフ場利用税交付金		8,064	84.0	5,760	71.4	6,528	113.3
自動車取得税交付金		50,057	42.4	-	皆減	-	-
自動車税環境性能割交付金		19,735	皆増	36,949	187.2	39,005	105.6
市町村交付金		103,953	98.6	104,614	100.6	105,310	100.7
特別とん譲与税		6,611	222.7	5,810	87.9	6,841	117.7
地方揮発油譲与税		189,797	98.3	184,170	97.0	176,954	96.1
自動車重量譲与税		486,709	99.5	503,788	103.5	497,589	98.8
航空機燃料譲与税		36,583	94.5	36,197	98.9	26,477	73.1
森林環境譲与税		22,177	皆増	47,126	212.5	47,383	100.5
交通安全対策特別交付金		48,011	93.0	45,017	93.8	42,413	94.2
東日本大震災に係る 特例加算金		73	皆増	4	5.5	-	皆減
地 方 特 例 交 付 金	個人住民税 減収補てん	118,953	115.5	123,270	103.6	123,883	100.5
	自動車税 減収補てん	8,627	皆増	13,762	159.5	10,206	74.2
	軽自動車税 減収補てん	4,841	皆増	15,326	316.6	13,385	87.3
低工法等による控除額		18,129	70.9	35,815	197.6	70,268	196.2
合 計		27,729,131	99.8	29,431,931	106.1	28,205,539	95.8

(5) 関係税外収入状況調

(単位：円，%)

区 分	令和元年度 (2019年度)	前年比	令和2年度 (2020年度)	前年比	令和3年度 (2021年度)	前年比
利子割交付金	21,211,000	49.4	24,796,000	116.9	22,000,000	88.7
ゴルフ場利用税交付金	11,124,400	97.4	8,933,680	80.3	8,400,000	94.0
配当割交付金	68,823,000	119.1	59,963,000	87.1	57,000,000	95.1
株式等譲渡所得割交付金	44,656,000	89.7	72,985,000	163.4	69,000,000	94.5
法人事業税交付金	-	-	199,481,000	皆増	318,000,000	159.4
国有提供施設等 所在市町村助成交付金	1,939,000	97.3	1,840,000	94.9	1,600,000	87.0
新型コロナウイルス感染症対策 地方税減収補填特別交付金	-	-	-	-	743,000	皆増
証明等手数料	13,384,200	87.8	10,846,800	81.0	10,702,000	98.7
うち市税に関する 証明等手数料	12,837,000	87.1	10,264,200	80.0	10,110,000	98.5
督促手数料	24,700	63.8	13,500	54.7	1,000	7.4
うち市税に関する 督促手数料	6,400	68.1	4,200	65.6	310	7.4
延滞金	9,851,426	100.7	8,490,613	86.2	12,000,000	141.3
うち市税に関する 延滞金	9,502,906	122.3	8,442,171	88.8	11,928,000	141.3
道税徴収委託金	371,039,601	99.4	369,345,476	99.5	362,000,000	98.0
納税義務者数割 (人 員 割)	355,953,000	99.3	355,560,000	99.9	348,000,000	97.9
徴収金割	15,086,601	102.2	13,785,476	91.4	14,000,000	101.6
税源移譲関係金 払戻金	-	-	-	-	-	-

(注) 令和3年度(2021年度)は当初予算

平成22年4月1日から督促手数料を廃止(平成22年度以降は滞納繰越分)

(6) 市税一覧表

区 分		課 税 客 体	納 税 義 務 者	賦 課 期 日
市 人	均 等 割	(均等割・所得割) ○市内に住所を有する個人		1月1日
	所 得 割	(均等割) ○市内に事務所・事業所または家屋敷を有する個人で、市内に住所を有しない者		
民 法 人	均 等 割	(均等割・法人税割) ○市内に事務所または事業所を有する法人 ○法人でない社団または財団で、代表者または管理人の定めがあり、かつ、収益事業を行うもの、または法人課税信託の引受けを行うもの (均等割) ○市内に寮、宿泊所、クラブその他これらに類する施設を有する法人で、事務所または事業所を有しないもの		
	法 人 税 割	(法人税割) ○法人課税信託の引受けを行うことにより法人税を課される個人で、市内に事務所または事業所を有するもの		
固 定 資 産 税		固定資産 ○土地 ○家屋 ○償却資産	当該固定資産の所有者	1月1日
軽 自 動 車 税	環 境 性 能 割	三輪以上の軽自動車	三輪以上の軽自動車の取得者	
	種 別 割	原動機付自転車 軽自動車 小型特殊自動車 二輪の小型自動車	当該原動機付自転車、軽自動車、小型特殊自動車および二輪の小型自動車の所有者	4月1日
た ば こ 税		小売店に売渡した製造たばこ	卸売販売業者等	
鉱 産 税		鉱物の掘採事業	鉱物の掘採事業者	
特 別 土 地 保 有 税		土地	当該土地の取得者および所有者	
入 湯 税		鉱泉浴場における入湯行為	入湯客	
都 市 計 画 税		土地・家屋	当該土地家屋の所有者	1月1日

課税標準および税率	申告期限	納 期
3,500円	○個人市民税申告書 3月15日※ ○給与支払報告書 1月31日※	○普通徴収 第1期 6月16日～6月30日 第2期 8月16日～8月31日 第3期 10月16日～11月1日 第4期 1月16日～1月31日 ○特別徴収 毎月(6月～翌年5月)徴収の翌月10日
課税総所得金額、課税退職所得金額および課税山林所得金額の合計額の100分の6	※翌年度に係る申告期限	○特別徴収 毎月(6月～翌年5月)徴収の翌月10日
・1号法人(次の各号に掲げる法人以外の法人) … 60,000円 ・2号法人(資本金等の額が1,000万円以下であるもののうち、従業者数が50人を超えるもの) … 144,000円 ・3号法人(資本金等の額が1,000万円を超え1億円以下であるもののうち、従業者数が50人以下のもの) … 156,000円 ・4号法人(資本金等の額が1,000万円を超え1億円以下であるもののうち、従業者数が50人を超えるもの) … 180,000円 ・5号法人(資本金等の額が1億円を超え10億円以下であるもののうち、従業者数が50人以下であるもの) … 192,000円 ・6号法人(資本金等の額が1億円を超え10億円以下であるもののうち、従業者数が50人を超えるもの) … 480,000円 ・7号法人(資本金等の額が10億円を超えるものうち、従業者数が50人以下であるもの) … 492,000円 ・8号法人(資本金等の額が10億円を超え50億円以下であるものうち、従業者数が50人を超えるもの) … 2,100,000円 ・9号法人(資本金等の額が50億円を超えるものうち、従業者数が50人を超えるもの) … 3,600,000円	○確定申告 事業年度終了の日の翌月から2月以内 ○中間申告 事業年度開始の日以後6月を経過した日から2月以内	申告期限までの申告納付
法人税額の100分の8.4		
課税標準額の100分の1.4 免税点 土地 300,000円未満 家屋 200,000円未満 償却資産 1,500,000円未満	○住宅用地、被災住宅用地の申告 1月31日※ ○償却資産の申告 1月31日※ ※翌年度に係る申告期限	第1期 4月16日～4月30日 第2期 7月16日～8月2日 第3期 9月16日～9月30日 第4期 12月10日～12月27日
取得価格の100分の0.5、100分の1.0、100分の2.0 免税点 取得価格 500,000円以下		①車両番号の指定を受ける三輪以上の軽自動車 … 車両番号の指定の日 … 車両番号の指定の日 ②自動車検査証の記入を受ける三輪以上の軽自動車 … 記入を受ける事由があつてから15日以内 … 記入を受ける事由があつてから15日以内 ③①②以外の三輪以上の軽自動車 … 取得日から15日以内
原動機付自転車 二輪のもの 排気量50cc以下 2,000円 排気量90cc以下 2,000円 排気量90ccを超えるもの 2,400円 三輪以上のもの 3,700円 軽自動車 二輪のもの 3,600円 三輪のもの 3,900円 (3,400円) 軽課25%軽減 3,000円 軽課50%軽減 2,000円 軽課75%軽減 1,000円 重課 4,600円 専ら雪上を走行するもの 3,600円 小型特殊自動車 農耕作業用のもの 2,400円 その他のもの 5,900円 二輪の小型自動車 6,000円 ※ () 内は平成27年3月31日以前に新規登録した車両に適用。	軽自動車 四輪以上のもの 乗用のもの 営業用 6,900円 (6,200円) 軽課25%軽減 5,200円 軽課50%軽減 3,500円 軽課75%軽減 1,800円 重課 8,200円 自家用 10,800円 (7,900円) 軽課25%軽減 8,100円 軽課50%軽減 5,400円 軽課75%軽減 2,700円 重課 12,900円 貨物用のもの 営業用 3,800円 (3,400円) 軽課25%軽減 2,900円 軽課50%軽減 1,900円 軽課75%軽減 1,000円 重課 4,500円 自家用 5,000円 (4,400円) 軽課25%軽減 3,800円 軽課50%軽減 2,500円 軽課75%軽減 1,300円 重課 6,000円	○取得等の申告 新規登録、市内転入、変更のあつた場合 … 15日以内 ○廃車等の申告 廃車、市外転出の場合 … 30日以内 5月16日～5月31日
売渡本数 1,000本につき 6,122円 → 6,552円 ※令和3年10月1日から税率変更		毎月の売渡しにつき翌月末日までに申告納付
鉱物の価格の100分の1.2 (鉱物の価格が200万円以下の場合 100分の0.9)		毎月の掘採につき翌月末日までに申告納付
土地の取得価格 土地に対して課するもの 100分の1.4 土地の取得に対して課するもの 100分の3.0 免税点 基準面積 5,000㎡未満 ※平成15年度から新たな課税の停止		○1月1日において基準面積以上の土地を所有する者 … その年の5月31日までに申告納付 … その年の5月31日までに申告納付 ○1月1日前1年以内に基準面積以上の土地を取得した者 … その年の2月末日までに申告納付 … その年の2月末日までに申告納付 ○7月1日前1年以内に基準面積以上の土地を取得した者 … その年の8月31日までに申告納付 … その年の8月31日までに申告納付
入湯客1人1日について 150円 但し書 70円		毎月の入湯人員につき翌月15日までに申告納付
課税標準額の100分の0.3		固定資産税の納期と同一

平成 29 年度	平成 30 年度	令和元年度(2019年度)	令和 2 年度(2020年度)	令和 3 年度(2021年度)
同 左	同 左	同 左	同 左	同 左
同 左	同 左	同 左	同 左	同 左
同 左	同 左	同 左	同 左	同 左
同 左	同 左	同 左 ※令和元年10月1日から始まる事業年度分については100分の8.4	100分の8.4	同左
同 左	同 左	同 左	同 左	同 左
—	—	100分の0.5、100分の1.0、100分の2.0 ※令和元年10月1日から実施	同 左	同 左
同 左	同 左	同 左	同 左	同 左
売渡本数1,000本につき5,262円 (旧 3 級品1,000本につき3,355円) ※平成29年4月1日から実施	売渡本数1,000本につき5,692円 ※平成30年10月1日から実施 (旧 3 級品1,000本につき4,000円) ※平成30年4月1日から実施	売渡本数1,000本につき5,692円 (旧 3 級品1,000本につき5,692円) ※令和元年10月1日から実施	売渡本数1,000本につき6,122円 ※令和2年10月1日から実施	売渡本数1,000本につき6,552円 ※令和3年10月1日から実施
同 左	同 左	同 左	同 左	同 左
同 左	同 左	同 左	同 左	同 左
同 左	同 左	同 左	同 左	同 左
同 左	同 左	同 左	同 左	同 左

(8) 令和2年度市税計上予算・決算額調

科 目				予 算 現 額			課 税 標 準	
				当初予算額	補正予算額	計		
市 民 税	個 人 課 税 分	現 年 課 税 分	普 通 徴 収	均 等 割			27,403 人	
				所 得 割			43,927,168 千円	
				小 計	2,306,753,000	33,143,000	2,339,896,000	
		特 別 徴 収	均 等 割			91,190 人		
			所 得 割			138,498,768 千円		
			小 計	9,071,895,000	△ 29,189,000	9,042,706,000		
		過 年 度	23,694,000	△ 8,974,000	14,720,000			
		計	11,402,342,000	△ 5,020,000	11,397,322,000			
		滞 納 繰 越 分	104,210,000	△ 7,228,000	96,982,000			
	個 人 計	11,506,552,000	△ 12,248,000	11,494,304,000				
	法 人 課 税 分	現 年 課 税 分	現 年 度	均 等 割	887,798,000	△ 15,502,000	872,296,000	
				法 人 税 割	1,241,686,000	△ 20,979,000	1,220,707,000	12,049,418 千円
				小 計	2,129,484,000	△ 36,481,000	2,093,003,000	
		過 年 度	38,472,000	2,772,000	41,244,000			
		計	2,167,956,000	△ 33,709,000	2,134,247,000			
		滞 納 繰 越 分	7,302,000	△ 944,000	6,358,000			
		法 人 計	2,175,258,000	△ 34,653,000	2,140,605,000			
合 計	現 年 課 税 分	13,570,298,000	△ 38,729,000	13,531,569,000				
	滞 納 繰 越 分	111,512,000	△ 8,172,000	103,340,000				
	合 計	13,681,810,000	△ 46,901,000	13,634,909,000				
固 定 資 産 税	純 固 定 課 税 分	現 年 課 税 分	市 評 価	土 地	3,536,538,000	△ 24,217,000	3,512,321,000	260,869,786 千円
				家 屋	7,259,663,000	△ 78,114,000	7,181,549,000	554,071,929 千円
				償 却 資 産	1,177,277,000	△ 54,068,000	1,123,209,000	57,995,133 千円
				小 計	11,973,478,000	△ 156,399,000	11,817,079,000	
	配 分	償 却 資 産	北 海 道	180,827,000	△ 428,000	180,399,000	12,885,664 千円	
			総 務 省	390,086,000	△ 5,666,000	384,420,000	27,469,856 千円	
			小 計	570,913,000	△ 6,094,000	564,819,000		
	計	12,544,391,000	△ 162,493,000	12,381,898,000				
	滞 納 繰 越 分	67,159,000	434,000	67,593,000				
	純 固 定 資 産 税 計	12,611,550,000	△ 162,059,000	12,449,491,000				
国 有 資 産 等 所 在 市 町 村 交 付 金	139,484,000	-	139,484,000	9,963,275 千円				
合 計	現 年 課 税 分	12,683,875,000	△ 162,493,000	12,521,382,000				
	滞 納 繰 越 分	67,159,000	434,000	67,593,000				
	合 計	12,751,034,000	△ 162,059,000	12,588,975,000				

(単位：円，%)

税 率	調 定 額	収入率	収 入 額	不納欠損額	収入未済額	収入額増減 (対予算現額)
3,500円	95,907,700					
6/100	2,433,397,200					
	2,529,304,900	93.1	2,354,551,024	1,079,853	173,674,023	14,655,024
3,500円	319,162,200					
6/100	8,708,086,558					
	9,027,248,758	99.9	9,020,694,999	-	6,553,759	△ 22,011,001
60,000 144,000 156,000 180,000 192,000 480,000 492,000 2,100,000 3,600,000	16,329,600	73.5	12,002,436	-	4,327,164	△ 2,717,564
	11,572,883,258	98.4	11,387,248,459	1,079,853	184,554,946	△ 10,073,541
	418,933,561	24.8	104,100,878	54,131,537	260,701,146	7,118,878
	11,991,816,819	95.8	11,491,349,337	55,211,390	445,256,092	△ 2,954,663
	886,481,000	97.6	864,808,200	276,000	21,396,800	△ 7,487,800
8.4/100	1,250,236,200	97.0	1,212,902,200	-	37,334,000	△ 7,804,800
	2,136,717,200	97.2	2,077,710,400	276,000	58,730,800	△ 15,292,600
	45,968,500	98.2	45,134,500	-	834,000	3,890,500
	2,182,685,700	97.3	2,122,844,900	276,000	59,564,800	△ 11,402,100
	17,090,690	37.4	6,397,761	2,753,321	7,939,608	39,761
	2,199,776,390	96.8	2,129,242,661	3,029,321	67,504,408	△ 11,362,339
	13,755,568,958	98.2	13,510,093,359	1,355,853	244,119,746	△ 21,475,641
	436,024,251	25.3	110,498,639	56,884,858	268,640,754	7,158,639
	14,191,593,209	96.0	13,620,591,998	58,240,711	512,760,500	△ 14,317,002
1.4/100	3,625,901,600	97.5	3,534,781,319	9,166,194	81,954,087	22,460,319
1.4/100	7,413,107,100	97.5	7,226,816,321	18,740,168	167,550,611	45,267,321
1.4/100	1,215,448,800	98.4	1,196,217,900	-	19,230,900	73,008,900
	12,254,457,500	97.6	11,957,815,540	27,906,362	268,735,598	140,736,540
1.4/100	180,399,100	100.0	180,399,100	-	-	100
1.4/100	384,419,700	83.8	322,010,700	-	62,409,000	△ 62,409,300
	564,818,800	89.0	502,409,800	-	62,409,000	△ 62,409,200
	12,819,276,300	97.2	12,460,225,340	27,906,362	331,144,598	78,327,340
	338,965,377	19.0	64,517,273	34,549,541	239,898,563	△ 3,075,727
	13,158,241,677	95.2	12,524,742,613	62,455,903	571,043,161	75,251,613
1.4/100	139,484,900	100.0	139,484,900	-	-	900
	12,958,761,200	97.2	12,599,710,240	27,906,362	331,144,598	78,328,240
	338,965,377	19.0	64,517,273	34,549,541	239,898,563	△ 3,075,727
	13,297,726,577	95.2	12,664,227,513	62,455,903	571,043,161	75,252,513

科 目		予 算 現 額			課 税 標 準	
		当初予算額	補正予算額	計		
軽 自 動 車 税	環境性能割 (現)		30,093,000	△ 12,473,000	17,620,000	1,377 台
	種 別 割	現年課税分	582,707,000	1,181,000	583,888,000	71,029 台
		滞納繰越分	4,416,000	△ 544,000	3,872,000	
		合 計	587,123,000	637,000	587,760,000	
	合 計	現年課税分	612,800,000	△ 11,292,000	601,508,000	
		滞納繰越分	4,416,000	△ 544,000	3,872,000	
合 計		617,216,000	△ 11,836,000	605,380,000		
たばこ税 (現)		2,188,403,000	△ 30,000,000	2,158,403,000	369,514 千本	
鉱産税 (現)		1,000	-	1,000	千円 千円	
特別土地保有税 (滞)		845,000	-	845,000		
入湯税 (現)		200,000,000	△ 101,000,000	99,000,000	735,282 人 6,497 人	
都 市 計	現課 税	土 地	944,711,000	△ 8,289,000	936,422,000	324,477,333 千円
		家 屋	1,486,039,000	△ 17,612,000	1,468,427,000	508,805,241 千円
	年分	計	2,430,750,000	△ 25,901,000	2,404,849,000	
画 税	滞納繰越分		14,941,000	△ 303,000	14,638,000	
	合 計		2,445,691,000	△ 26,204,000	2,419,487,000	
市合 税計	現年課税分		31,686,127,000	△ 369,415,000	31,316,712,000	
	滞納繰越分		198,873,000	△ 8,585,000	190,288,000	
	合 計		31,885,000,000	△ 378,000,000	31,507,000,000	

(単位：円，%)

税 率	調 定 額	収入率	収 入 額	不納欠損額	収入未済額	収入額増減 (対予算現額)
→ $\left[\begin{array}{l} 0.5/100 \\ 1/100 \\ 2/100 \end{array} \right]$	23,489,400	100.0	23,489,400	-	-	5,869,400
内訳は 7ページ参照	591,157,100	99.2	586,614,769	107,900	4,434,431	2,726,769
	14,382,500	27.8	4,003,489	1,528,007	8,851,004	131,489
	605,539,600	97.5	590,618,258	1,635,907	13,285,435	2,858,258
	614,646,500	99.3	610,104,169	107,900	4,434,431	8,596,169
	14,382,500	27.8	4,003,489	1,528,007	8,851,004	131,489
	629,029,000	97.6	614,107,658	1,635,907	13,285,435	8,727,658
6,122円/千本	2,172,538,256	99.9	2,172,508,871	-	29,385	14,105,871
$\begin{array}{l} 1.2/100 \\ 0.9/100 \end{array}$	-		-	-	-	△ 1,000
	845,100	100.0	845,100	-	-	100
$\begin{array}{l} 150円 \\ 70円 \end{array}$	110,747,090	97.8	108,312,450	-	2,434,640	9,312,450
0.3/100	966,696,200	97.5	942,403,062	2,443,785	21,849,353	5,981,062
0.3/100	1,514,389,400	97.5	1,476,332,696	3,828,343	34,228,361	7,905,696
	2,481,085,600	97.5	2,418,735,758	6,272,128	56,077,714	13,886,758
	74,150,329	18.9	13,989,191	7,464,586	52,696,552	△ 648,809
	2,555,235,929	95.2	2,432,724,949	13,736,714	108,774,266	13,237,949
	32,093,347,604	97.9	31,419,464,847	35,642,243	638,240,514	102,752,847
	864,367,557	22.4	193,853,692	100,426,992	570,086,873	3,565,692
	32,957,715,161	95.9	31,613,318,539	136,069,235	1,208,327,387	106,318,539

(9) 市税の調定額・収入額等の年度別推移

区 分		平成 28 年 度						平 調 定 額	
		調 定 額	収入率	収 入 額	前 年 比				
調 定	収 入								
市 民 税	個 人	現 年 分	普通徴収	2,790,766	95.1	2,652,795	91.0	92.0	2,634,256
			特別徴収	8,339,935	99.9	8,331,641	104.3	104.3	8,716,373
			過 年 度	28,607	71.8	20,530	82.4	90.4	40,390
			小 計	11,159,308	98.6	11,004,966	100.6	101.0	11,391,019
		滞 繰 分	707,231	27.7	195,827	81.4	79.4	572,124	
		計	11,866,539	94.4	11,200,793	99.2	100.6	11,963,143	
	法 人	現 年 分	均 等 割	914,449	99.1	906,464	105.0	105.2	911,023
			法人税割	1,543,926	99.9	1,543,420	81.2	81.2	1,638,505
			過 年 度	57,939	91.6	53,079	109.0	100.8	32,218
			小 計	2,516,314	99.5	2,502,963	89.1	88.9	2,581,746
		滞 繰 分	28,224	31.5	8,891	66.6	94.4	24,620	
		計	2,544,538	98.7	2,511,854	88.7	88.9	2,606,366	
	固 定 資 産 税	現 年 分	土 地	3,677,288	98.6	3,627,428	98.9	99.2	3,644,859
			家 屋	7,096,101	98.6	6,999,885	101.9	102.2	7,201,289
償却資産			1,642,350	99.9	1,640,870	101.7	101.7	1,698,699	
交 付 金			160,752	100.0	160,752	97.4	97.4	140,609	
小 計			12,576,491	98.8	12,428,935	100.9	101.2	12,685,456	
滞 繰 分		615,123	22.8	140,475	79.2	72.0	459,493		
計	13,191,614	95.3	12,569,410	99.7	100.7	13,144,949			
軽 自 動 車 税	現 年 分	軽自動車税	524,739	98.7	518,129	112.5	112.5	543,732	
		環境性能割	-	-	-	-	-	-	
		種 別 割	-	-	-	-	-	-	
		小 計	524,739	98.7	518,129	112.5	112.5	543,732	
	滞 繰 分	17,229	31.4	5,406	81.2	89.2	14,990		
計	541,968	96.6	523,535	111.1	112.2	558,722			
た ば こ 税	現 年 分	2,502,233	100.0	2,502,233	97.5	97.5	2,391,576		
鉦 産 税	現 年 分	-	-	-	-	-	-		
特 別 土 地 保 有 税	現 年 分	6,172	35.1	2,165	94.2	43.3	-		
	滞 繰 分	1,558	71.9	1,120	皆増	皆増	4,445		
	計	7,730	42.5	3,285	117.9	65.7	4,445		
入 湯 税	現 年 分	224,610	100.0	224,610	100.3	100.3	215,424		
	滞 繰 分	-	-	-	-	-	-		
	計	224,610	100.0	224,610	100.3	100.3	215,424		
都 市 計 画 税	現 年 分	土 地	976,021	98.6	962,787	99.0	99.2	969,146	
		家 屋	1,431,193	98.6	1,411,787	102.4	102.7	1,452,168	
		小 計	2,407,214	98.6	2,374,574	101.0	101.2	2,421,314	
	滞 繰 分	137,464	22.8	31,312	79.3	72.0	102,402		
計	2,544,678	94.5	2,405,886	99.5	100.7	2,523,716			
市 税 合 計	現 年 分	31,917,081	98.9	31,558,575	99.7	99.9	32,230,267		
	滞 繰 分	1,506,829	25.4	383,031	80.0	76.5	1,178,074		
	計	33,423,910	95.6	31,941,606	98.6	99.5	33,408,341		

(単位：千円，%)

成 29 年 度				平 成 30 年 度				
収入率	収 入 額	前 年 比		調 定 額	収入率	収 入 額	前 年 比	
		調 定	収 入				調 定	収 入
95.3	2,510,725	94.4	94.6	2,645,508	95.2	2,519,621	100.4	100.4
99.9	8,706,856	104.5	104.5	8,854,954	99.9	8,843,641	101.6	101.6
78.6	31,754	141.2	154.7	42,143	54.9	23,134	104.3	72.9
98.8	11,249,335	102.1	102.2	11,542,605	98.6	11,386,396	101.3	101.2
28.4	162,241	80.9	82.8	473,174	25.6	121,326	82.7	74.8
95.4	11,411,576	100.8	101.9	12,015,779	95.8	11,507,722	100.4	100.8
99.2	903,952	99.6	99.7	903,687	99.3	897,264	99.2	99.3
99.9	1,637,202	106.1	106.1	1,566,243	99.9	1,565,825	95.6	95.6
98.5	31,719	55.6	59.8	43,120	99.6	42,943	133.8	135.4
99.7	2,572,873	102.6	102.8	2,513,050	99.7	2,506,032	97.3	97.4
36.4	8,958	87.2	100.8	18,588	34.6	6,430	75.5	71.8
99.1	2,581,831	102.4	102.8	2,531,638	99.2	2,512,462	97.1	97.3
98.8	3,600,615	99.1	99.3	3,628,913	98.8	3,586,630	99.6	99.6
98.8	7,113,875	101.5	101.6	7,063,265	98.8	6,980,966	98.1	98.1
99.9	1,697,669	103.4	103.5	1,743,144	99.9	1,742,552	102.6	102.6
100.0	140,609	87.5	87.5	140,613	100.0	140,613	100.0	100.0
99.0	12,552,768	100.9	101.0	12,575,935	99.0	12,450,761	99.1	99.2
21.5	98,579	74.7	70.2	357,578	19.0	67,900	77.8	68.9
96.2	12,651,347	99.6	100.7	12,933,513	96.8	12,518,661	98.4	99.0
98.9	537,480	103.6	103.7	565,062	98.9	558,964	103.9	104.0
		-	-	-			-	-
		-	-	-			-	-
98.9	537,480	103.6	103.7	565,062	98.9	558,964	103.9	104.0
30.5	4,578	87.0	84.7	13,958	29.6	4,130	93.1	90.2
97.0	542,058	103.1	103.5	579,020	97.2	563,094	103.6	103.9
100.0	2,391,576	95.6	95.6	2,315,664	100.0	2,315,664	96.8	96.8
		-	-	-			-	-
		皆減	皆減	-			-	-
27.0	1,200	285.3	107.1	3,245	37.0	1,200	73.0	100.0
27.0	1,200	57.5	36.5	3,245	37.0	1,200	73.0	100.0
100.0	215,424	95.9	95.9	203,679	100.0	203,679	94.5	94.5
		-	-	-			-	-
100.0	215,424	95.9	95.9	203,679	100.0	203,679	94.5	94.5
98.8	957,381	99.3	99.4	966,280	98.8	955,022	99.7	99.8
98.8	1,434,541	101.5	101.6	1,430,402	98.8	1,413,735	98.5	98.5
98.8	2,391,922	100.6	100.7	2,396,682	98.8	2,368,757	99.0	99.0
21.3	21,796	74.5	69.6	79,654	19.1	15,181	77.8	69.7
95.6	2,413,718	99.2	100.3	2,476,336	96.3	2,383,938	98.1	98.8
99.0	31,911,378	101.0	101.1	32,112,677	99.0	31,790,253	99.6	99.6
25.2	297,352	78.2	77.6	946,197	22.8	216,167	80.3	72.7
96.4	32,208,730	100.0	100.8	33,058,874	96.8	32,006,420	99.0	99.4

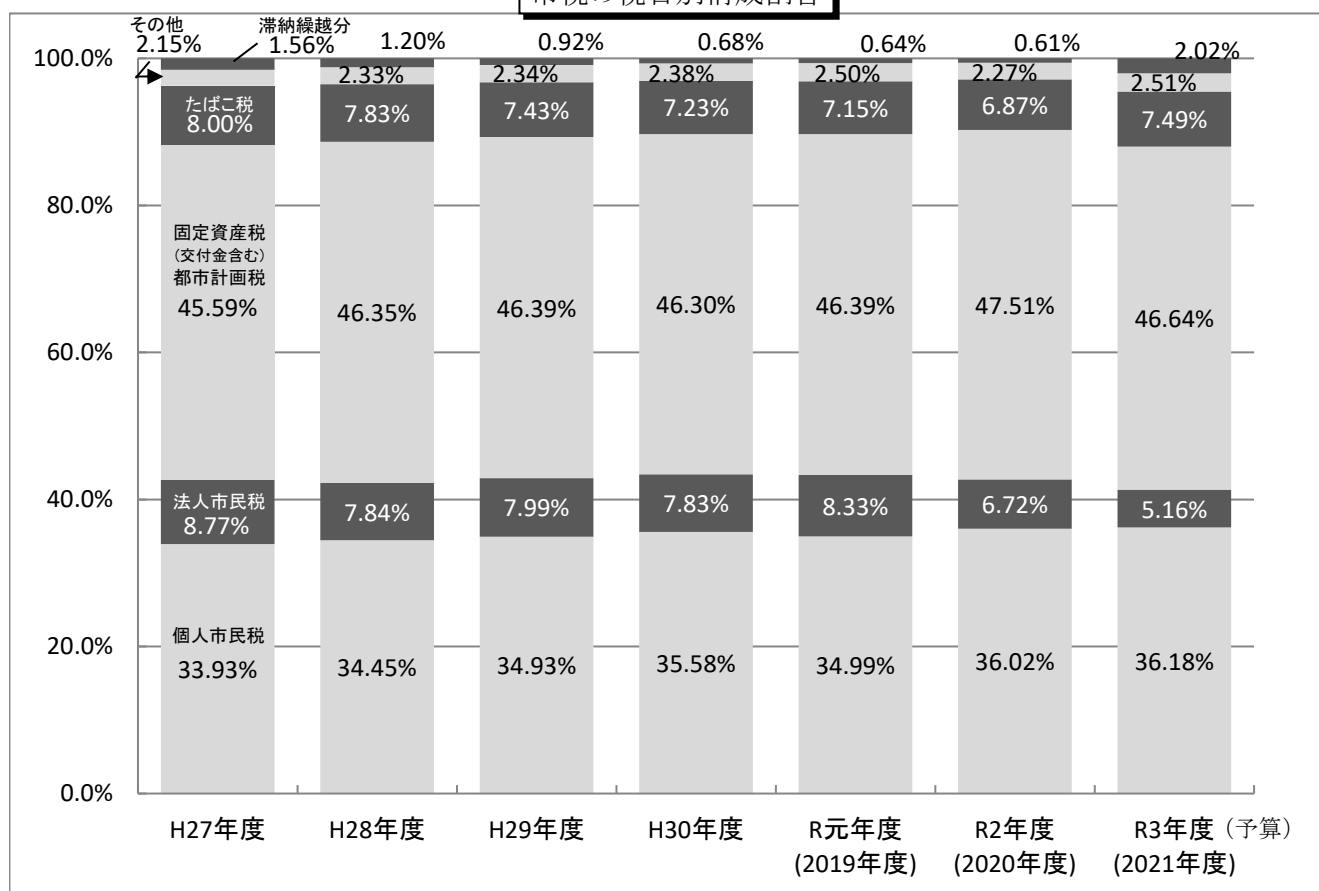
区 分		令和元年度(2019年度)						令 調 定 額	
		調 定 額	収入率	収 入 額	前 年 比				
					調 定	収 入			
市 民 税	個 人	現 年 分	普通徴収	2,583,975	95.1	2,458,073	97.7	97.6	2,529,305
			特別徴収	8,865,464	99.9	8,856,712	100.1	100.1	9,027,249
			過 年 度	35,055	64.0	22,443	83.2	97.0	16,330
			小 計	11,484,494	98.7	11,337,228	99.5	99.6	11,572,884
		滞 繰 分	441,263	24.7	109,147	93.3	90.0	418,933	
		計	11,925,757	96.0	11,446,375	99.3	99.5	11,991,817	
	法 人	現 年 分	均 等 割	904,686	99.2	897,494	100.1	100.0	886,481
			法人税割	1,766,841	99.9	1,766,270	112.8	112.8	1,250,236
			過 年 度	36,712	98.2	36,056	85.1	84.0	45,968
			小 計	2,708,239	99.7	2,699,820	107.8	107.7	2,182,685
		滞 繰 分	16,104	32.0	5,148	86.6	80.1	17,091	
		計	2,724,343	99.3	2,704,968	107.6	107.7	2,199,776	
固 定 資 産 税	現 年 分	土 地	3,624,167	98.6	3,574,688	99.9	99.7	3,625,902	
		家 屋	7,226,966	98.6	7,128,299	102.3	102.1	7,413,107	
		償却資産	1,802,456	99.6	1,795,007	103.4	103.0	1,780,268	
		交 付 金	138,603	100.0	138,603	98.6	98.6	139,484	
		小 計	12,792,192	98.8	12,636,597	101.7	101.5	12,958,761	
	滞 繰 分	330,620	21.5	71,010	92.5	104.6	338,965		
計	13,122,812	96.8	12,707,607	101.5	101.5	13,297,726			
軽 自 動 車 税	現 年 分	軽自動車税	576,756	98.9	570,628	102.1	102.1	-	
		環境性能割	4,869	100.0	4,869	皆増	皆増	23,489	
		種 別 割	-	-	-	-	-	591,157	
		小 計	581,625	98.9	575,497	102.9	103.0	614,646	
	滞 繰 分	13,609	26.9	3,666	97.5	88.8	14,383		
計	595,234	97.3	579,163	102.8	102.9	629,029			
た ば こ 税	現 年 分	2,316,680	100.0	2,316,680	100.0	100.0	2,172,539		
鉦 産 税	現 年 分	-	-	-	-	-	-		
特 別 土 地 保 有 税	現 年 分	-	-	-	-	-	-		
	滞 繰 分	2,045	58.7	1,200	63.0	100.0	845		
	計	2,045	58.7	1,200	63.0	100.0	845		
入 湯 税	現 年 分	236,119	100.0	236,119	115.9	115.9	110,747		
	滞 繰 分	-	-	-	-	-	-		
	計	236,119	100.0	236,119	115.9	115.9	110,747		
都 市 計 画 税	現 年 分	土 地	965,670	98.6	952,486	99.9	99.7	966,696	
		家 屋	1,464,251	98.6	1,444,260	102.4	102.2	1,514,390	
		小 計	2,429,921	98.6	2,396,746	101.4	101.2	2,481,086	
	滞 繰 分	73,685	21.3	15,692	92.5	103.4	74,150		
計	2,503,606	96.4	2,412,438	101.1	101.2	2,555,236			
市 税 合 計	現 年 分	32,549,270	98.9	32,198,687	101.4	101.3	32,093,348		
	滞 繰 分	877,326	23.5	205,863	92.7	95.2	864,367		
	計	33,426,596	96.9	32,404,550	101.1	101.2	32,957,715		

(単位：千円，%)

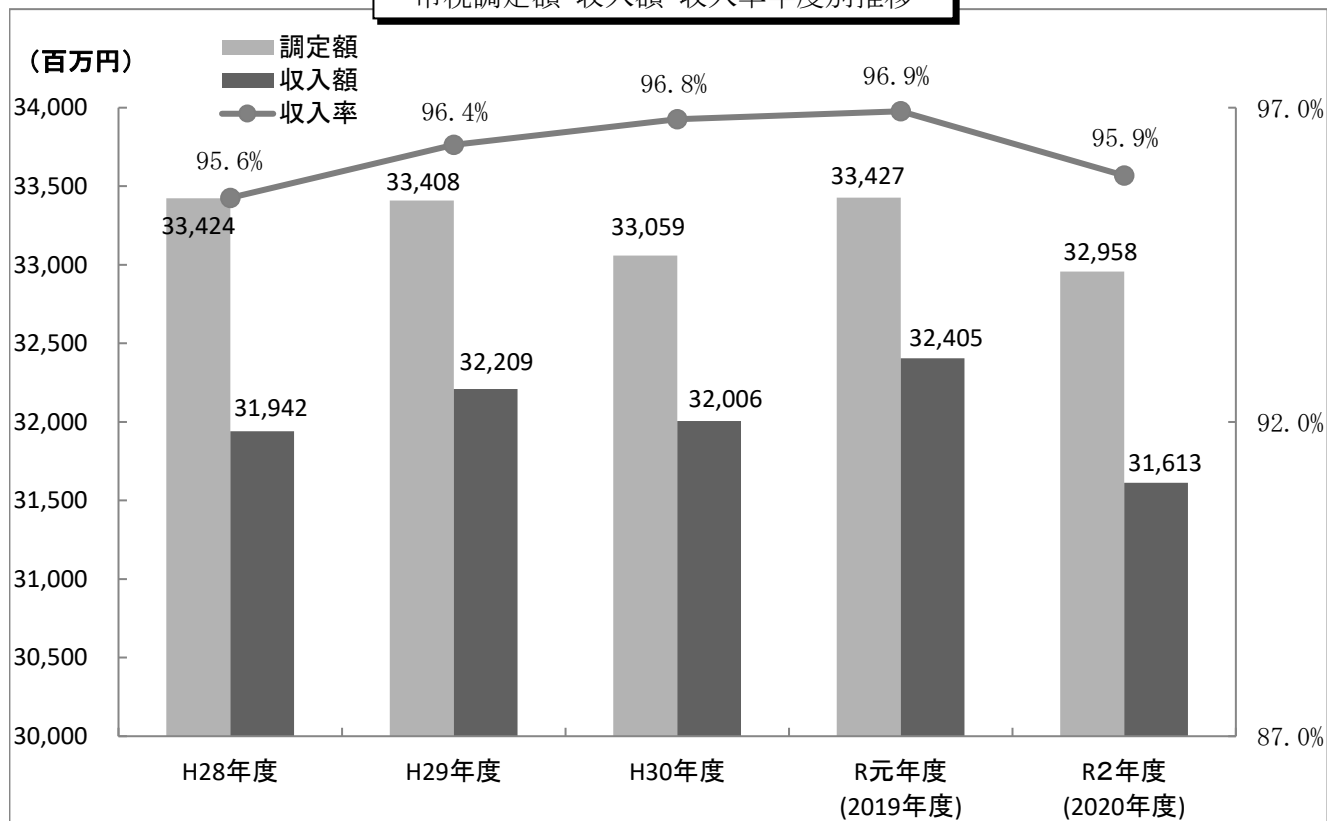
和 2 年 度 (2020 年 度)				令 和 3 年 度 (2021 年 度) (当 初)				
収入率	収 入 額	前 年 比		調 定 額	収入率	収 入 額	前 年 比	
		調 定	収 入				調 定	収 入
93.1	2,354,551	97.9	95.8	2,382,088	95.1	2,265,366	94.2	96.2
99.9	9,020,695	101.8	101.9	8,757,935	99.9	8,749,177	97.0	97.0
73.5	12,003	46.6	53.5	33,000	64.0	21,120	202.1	176.0
98.4	11,387,249	100.8	100.4	11,173,023	98.8	11,035,663	96.5	96.9
24.8	104,101	94.9	95.4	473,760	34.5	163,269	113.1	156.8
95.8	11,491,350	100.6	100.4	11,646,783	96.2	11,198,932	97.1	97.5
97.6	864,808	98.0	96.4	884,102	99.2	877,029	99.7	101.4
97.0	1,212,902	70.8	68.7	656,606	99.9	655,949	52.5	54.1
98.2	45,134	125.2	125.2	42,000	98.2	41,244	91.4	91.4
97.3	2,122,844	80.6	78.6	1,582,708	99.5	1,574,222	72.5	74.2
37.4	6,398	106.1	124.3	53,746	79.3	42,602	314.5	665.9
96.8	2,129,242	80.7	78.7	1,636,454	98.8	1,616,824	74.4	75.9
97.5	3,534,782	100.0	98.9	3,587,400	98.6	3,537,176	98.9	100.1
97.5	7,226,816	102.6	101.4	6,773,325	98.6	6,678,610	91.4	92.4
95.4	1,698,628	98.8	94.6	1,568,707	99.9	1,566,560	88.1	92.2
100.0	139,484	100.6	100.6	140,412	100.0	140,412	100.7	100.7
97.2	12,599,710	101.3	99.7	12,069,844	98.8	11,922,758	93.1	94.6
19.0	64,517	102.5	90.9	638,326	54.2	345,700	188.3	535.8
95.2	12,664,227	101.3	99.7	12,708,170	96.5	12,268,458	95.6	96.9
		皆減	皆減	-			-	-
100.0	23,489	482.4	482.4	18,738	100.0	18,738	79.8	79.8
99.2	586,615	皆増	皆増	604,551	98.9	597,901	102.3	101.9
99.3	610,104	105.7	106.0	623,289	98.9	616,639	101.4	101.1
27.8	4,004	105.7	109.2	15,397	26.9	4,142	107.0	103.4
97.6	614,108	105.7	106.0	638,686	97.2	620,781	101.5	101.1
99.9	2,172,509	93.8	93.8	2,282,805	100.0	2,282,805	105.1	105.1
		-	-	1	100.0	1	皆増	皆増
		-	-	-			-	-
100.0	845	41.3	70.4	-			皆減	皆減
100.0	845	41.3	70.4	-			皆減	皆減
97.8	108,313	46.9	45.9	150,000	100.0	150,000	135.4	138.5
		-	-	1,000	100.0	1,000	皆増	皆増
97.8	108,313	46.9	45.9	151,000	100.0	151,000	136.3	139.4
97.5	942,403	100.1	98.9	956,826	98.6	943,430	99.0	100.1
97.5	1,476,333	103.4	102.2	1,379,190	98.6	1,359,881	91.1	92.1
97.5	2,418,736	102.1	100.9	2,336,016	98.6	2,303,311	94.2	95.2
18.9	13,989	100.6	89.1	120,285	48.1	57,888	162.2	413.8
95.2	2,432,725	102.1	100.8	2,456,301	96.1	2,361,199	96.1	97.1
97.9	31,419,465	98.6	97.6	30,217,686	98.9	29,885,399	94.2	95.1
22.4	193,854	98.5	94.2	1,302,514	47.2	614,601	150.7	317.0
95.9	31,613,319	98.6	97.6	31,520,200	96.8	30,500,000	95.6	96.5

(10) 市税関係の図表

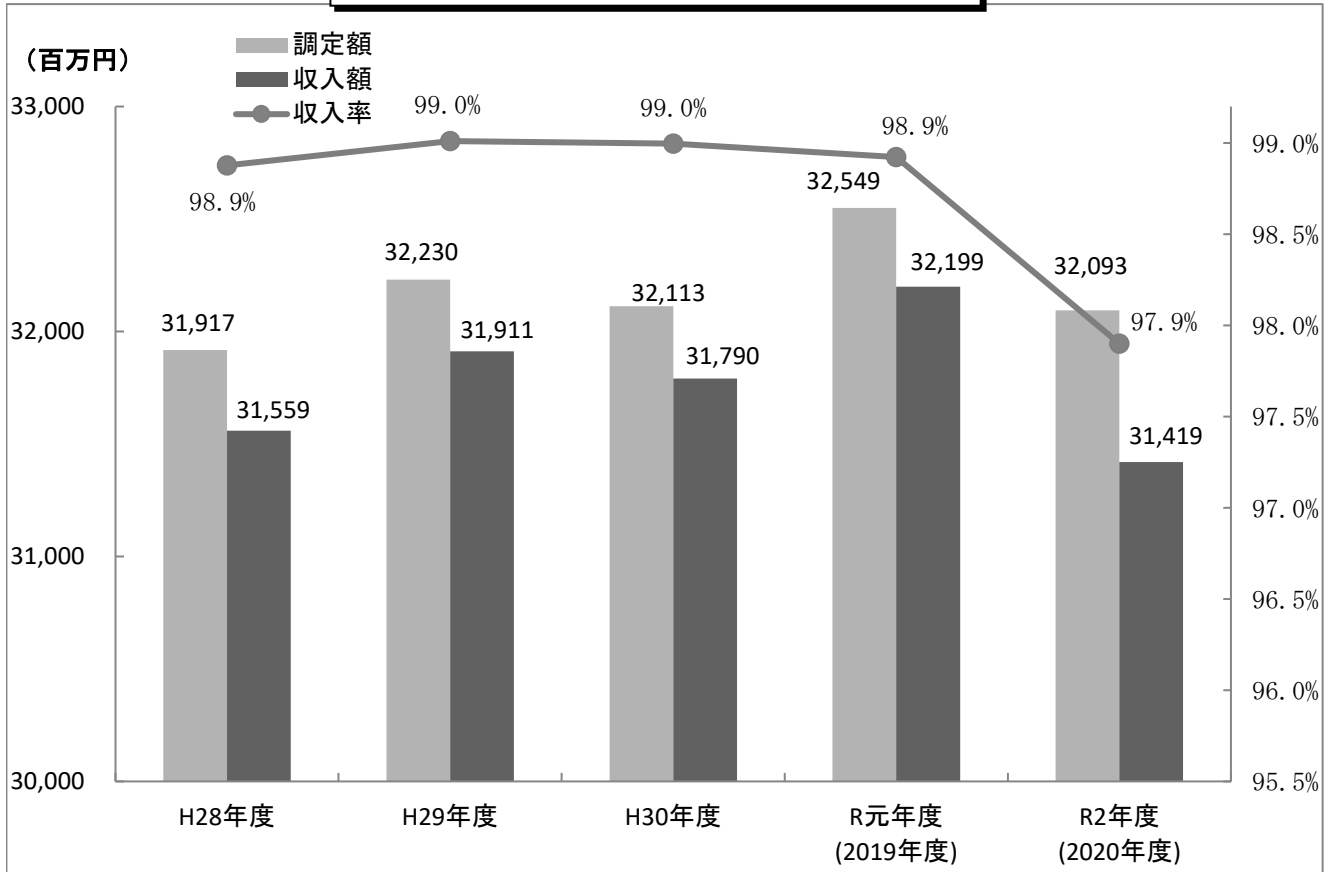
市税の税目別構成割合



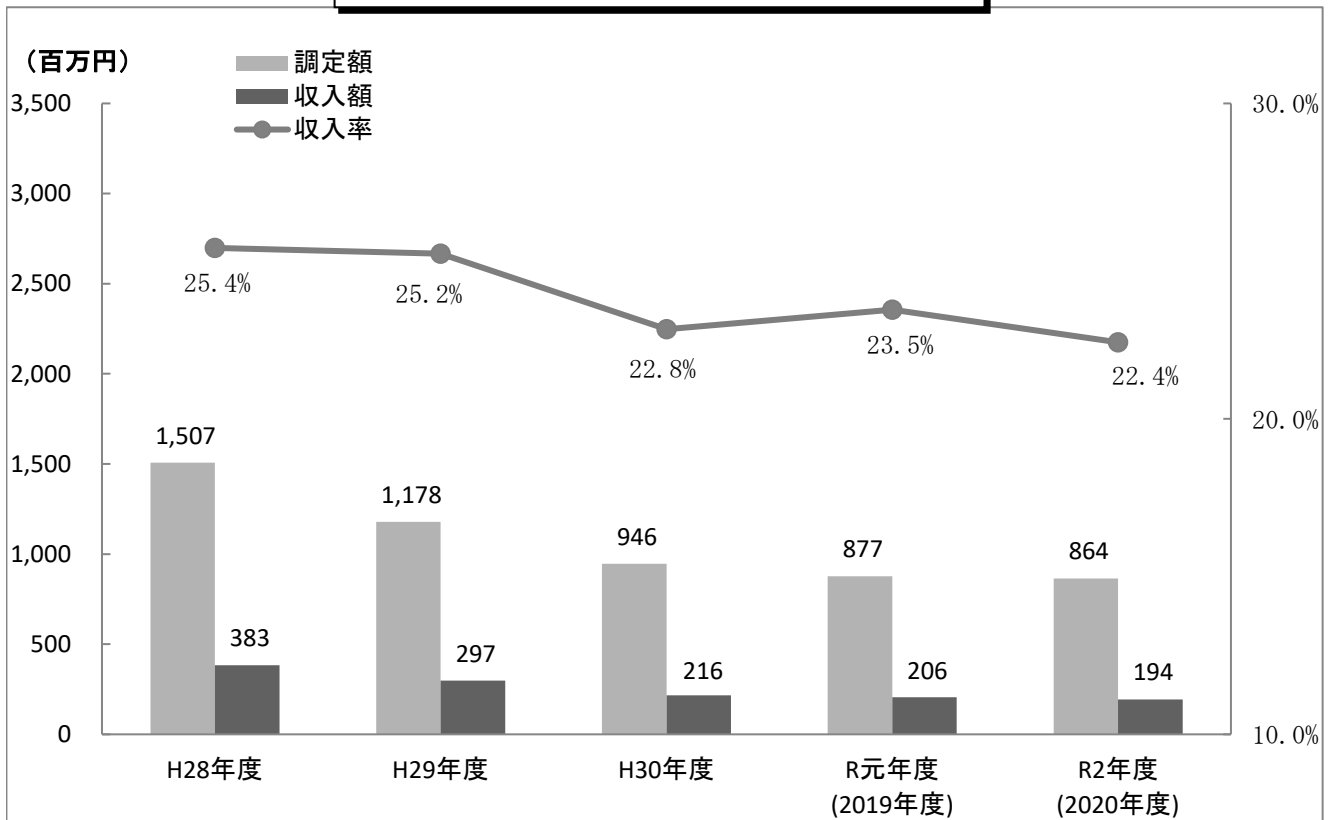
市税調定額・収入額・収入率年度別推移



現年課税分調定額・収入額・収入率年度別推移



滞納繰越分調定額・収入額・収入率年度別推移



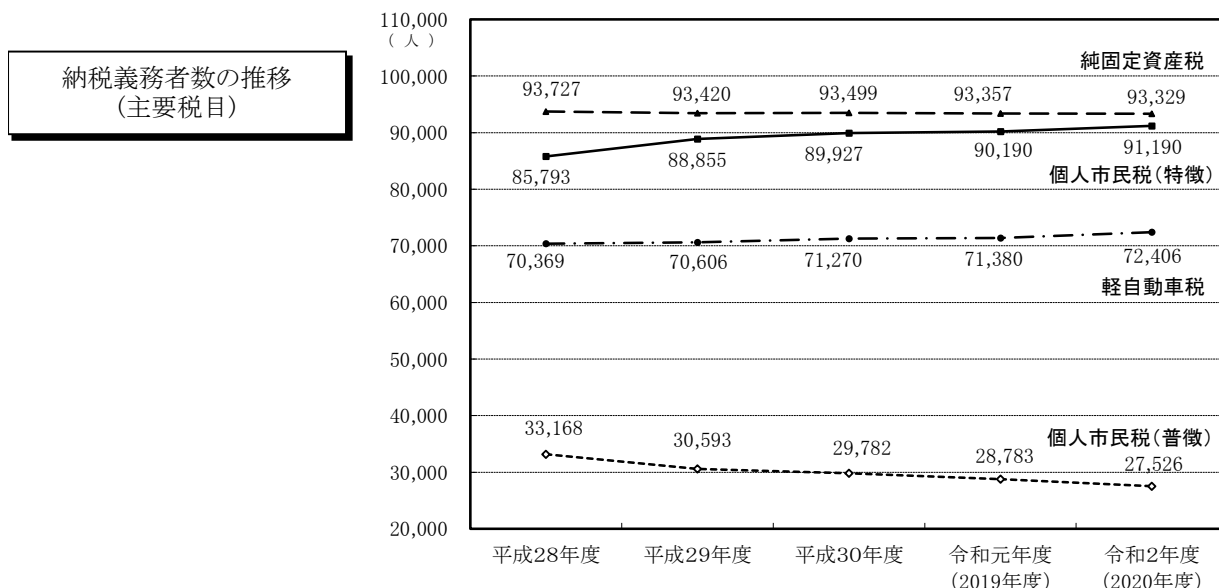
(11) 納税義務者数の年度別推移

(単位：人)

区 分			平成28年度	平成29年度	平成30年度	令和元年度 (2019年度)	令和2年度 (2020年度)	
市 民 税	個 人	普 徴	33,168	30,593	29,782	28,783	27,526	
		均 等 割 所 得 割	35,125	37,040	36,864	36,140	34,797	
	特 徴	均 等 割	85,793	88,855	89,927	90,190	91,190	
		所 得 割	81,734	85,473	86,405	86,748	87,919	
	法 人	均 等 割	7,158	7,146	7,187	7,153	7,188	
		法 人 税 割	3,492	3,482	3,490	3,482	3,065	
固 定 資 産 税	純 土 地・家 屋	償 値	91,838	91,497	91,489	91,217	91,140	
		市 評 価 分	1,780	1,820	1,900	2,003	2,052	
	資 産 税	知 事 配 分	3	4	4	4	4	
		大 臣 配 分	106	99	106	133	133	
		小 計	1,889	1,923	2,010	2,140	2,189	
	計		93,727	93,420	93,499	93,357	93,329	
国 有 資 産 等 所 在 市 町 村 交 付 金		19	18	18	17	17		
軽 自 動 車 税	環 境 性 能 割		-	-	-	261	1,377	
	原 自 動 機 付 車	排 気 量 50cc 以 下	二 輪	2,473	2,354	2,246	2,108	2,015
			三 輪 以 上	86	83	81	80	77
		排 気 量 90cc 以 下		322	329	327	316	315
		排 気 量 90cc 超		532	544	579	585	623
	軽 自 動 車	二 輪		1,663	1,646	1,684	1,680	1,665
		三 輪		1	1	1	-	-
		四 輪	乗 用	50,862	51,385	52,086	52,126	52,135
			貨 物 用	10,651	10,413	10,323	10,217	10,101
	雪 上 車		1	1	1	2	2	
	小 型 特 殊 自 動 車	農 耕 用		688	687	692	685	686
		そ の 他		1,007	1,042	1,059	1,125	1,197
二 輪 の 小 型 自 動 車		2,083	2,121	2,191	2,195	2,213		
計		70,369	70,606	71,270	71,380	72,406		
た ば こ 税			7	6	8	9	10	
鉱 産 税			-	-	-	-	-	
特 別 土 地 保 有 税			-	-	-	-	-	
入 湯 税			35	33	34	37	39	
事 業 所 税			-	-	-	-	-	
都 市 計 画 税			78,306	78,082	78,088	77,887	77,853	

※過年度課税に係る人数を含む

※たばこ税・入湯税は年度中に申告のあった特別徴収義務者数

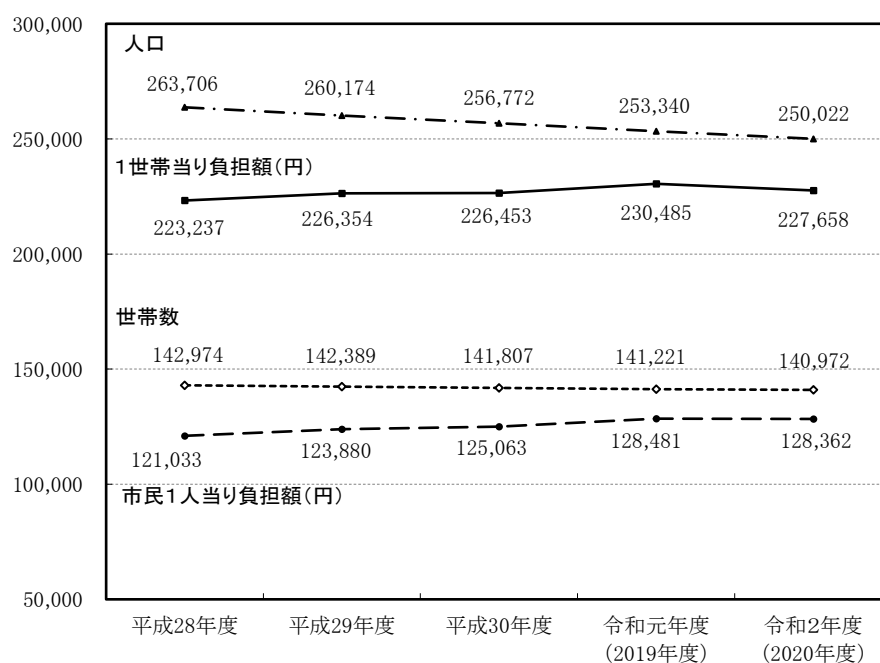


(12) 年度別市税の負担状況調（現年課税分）

区 分		平成28年度	平成29年度	平成30年度	令和元年度 (2019年度)	令和2年度 (2020年度)
個人市 民税	(千円) 調 定 額	11,159,308	11,391,019	11,542,605	11,484,494	11,572,884
	(人) 納 税 義 務 者 数	118,961	119,448	119,709	118,973	118,716
	(円) 同 上 1 人 当 り	93,806	95,364	96,422	96,530	97,484
	(円) 人 口 1 人 当 り	42,317	43,782	44,953	45,332	46,287
	(円) 1 世 帯 当 り	78,051	79,999	81,397	81,323	82,093
純 固 定 資 産 税	(千円) 調 定 額	12,415,739	12,544,847	12,435,322	12,653,589	12,819,277
	(人) 納 税 義 務 者 数	93,727	93,420	93,499	93,357	93,329
	(円) 同 上 1 人 当 り	132,467	134,284	133,000	135,540	137,356
	(円) 人 口 1 人 当 り	47,082	48,217	48,429	49,947	51,273
	(円) 1 世 帯 当 り	86,839	88,103	87,692	89,601	90,935
そ の 他 の 税	(千円) 調 定 額	8,342,034	8,294,401	8,134,750	8,411,187	7,701,187
	(円) 人 口 1 人 当 り	31,634	31,880	31,681	33,201	30,802
	(円) 1 世 帯 当 り	58,347	58,252	57,365	59,560	54,629
市 税 合 計	(千円) 調 定 額	31,917,081	32,230,267	32,112,677	32,549,270	32,093,348
	(円) 人 口 1 人 当 り	121,033	123,880	125,063	128,481	128,362
	(円) 1 世 帯 当 り	223,237	226,354	226,453	230,485	227,658

(注) 人口・世帯数は、年度末(3月31日)現在

市税負担状況の推移



(13) 徴収に要する経費等に関する調

(単位：千円, %, 人)

区 分		令和元年度 (2019年度)	令和2年度 (2020年度)	令和3年度(見込) (2021年度)
税 収 入 額	市 税 ①	32,404,550	31,613,319	30,500,000
	個人の道民税	7,530,033	7,560,657	7,342,346
	合 計 ②	39,934,583	39,173,976	37,842,346
徴 人 件 費	給 料	466,957	463,650	432,535
	諸 手 当	220,854	218,125	226,877
	そ の 他	153,304	161,614	138,834
	小 計	841,115	843,389	798,246
税 需 用 費	旅 費	1,540	579	1,886
	賃 金	17,981	-	-
	そ の 他	175,959	139,499	141,065
	小 計	195,480	140,078	142,951
費 そ の 他	納税貯蓄組合 補 助 金	-	-	-
	そ の 他	6,842	6,818	9,297
	小 計	6,842	6,818	9,297
	合 計 ③	1,043,437	990,285	950,494
道 民 税 徴 収 取 扱 費	報 奨 金 の 額 に 相 当 す る 金 額	15,087	13,785	14,000
	納 税 義 務 者 数 を 基 準 に し た 金 額	355,953	355,560	348,000
	合 計 ④	371,040	369,345	362,000
純 徴 税 費	③ - ④ ⑤	672,397	620,940	588,494
税 収 入 額 に 対 す る 徴 税 費 の 割 合	③ / ②	2.6	2.5	2.5
	⑤ / ①	2.1	2.0	1.9
徴 税 職 員 数 (3月31日現在実人数)	吏 員	100	101	102
	そ の 他 の 職 員	16	16	16
	合 計	116	117	118

資料：課税状況等調（7月1日現在）

(14) 市税証明等に関する調

(単位：件，円)

区 分	平成29年度		平成30年度		令和元年度 (2019年度)		令和2年度 (2020年度)	
	件数	金額	件数	金額	件数	金額	件数	金額
所得証明	41,499	12,449,700	34,436	10,330,800	29,401	8,820,300	20,178	6,053,400
固定資産評価通知	(12) 12	-	(23) 23	-	(38) 38	-	(20) 20	-
固定資産登録証明	93	27,900	146	43,800	69	20,700	62	18,600
固定資産評価証明	3,651	1,095,300	3,851	1,155,300	4,035	1,210,500	3,631	1,089,300
固定資産公課証明	3,892	1,167,600	4,466	1,339,800	4,405	1,321,500	4,296	1,288,800
法定閲覧 (借地借家人等閲覧)	10	3,000	3	900	13	3,900	27	8,100
課税証明	1,605	481,500	1,511	453,300	1,472	441,600	1,557	467,100
納税証明	(3,358) 5,821	738,900	(3,580) 7,527	1,184,100	(3,806) 6,549	822,900	(3,450) 7,255	1,141,500
営業証明	314	94,200	289	86,700	265	79,500	255	76,500
閲覧	369	110,700	461	138,300	371	111,300	378	113,400
その他	26	7,800	25	7,500	16	4,800	25	7,500
合計	(3,370) 57,292	16,176,600	(3,603) 52,738	14,740,500	(3,844) 46,634	12,837,000	(3,470) 37,684	10,264,200

(注) ()内は無料証明件数の再掲 手数料は1件300円

