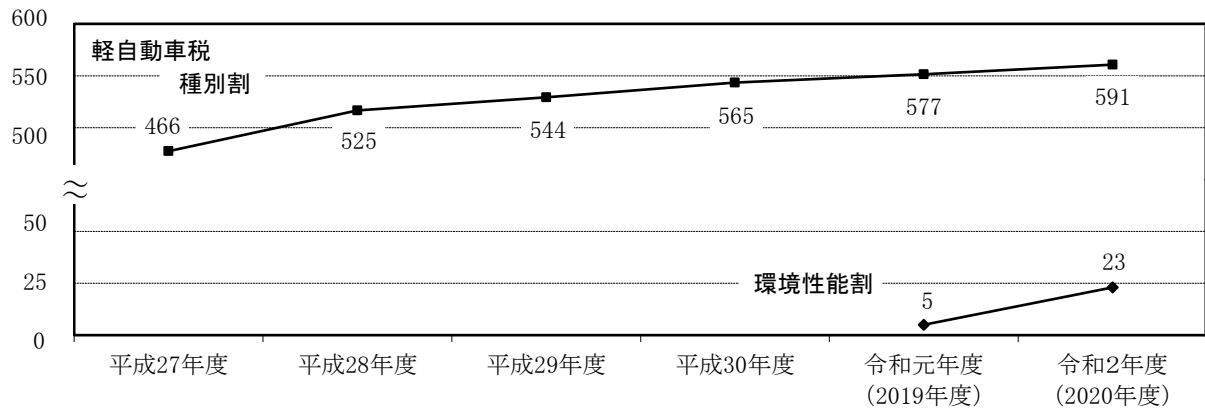


4 諸 税

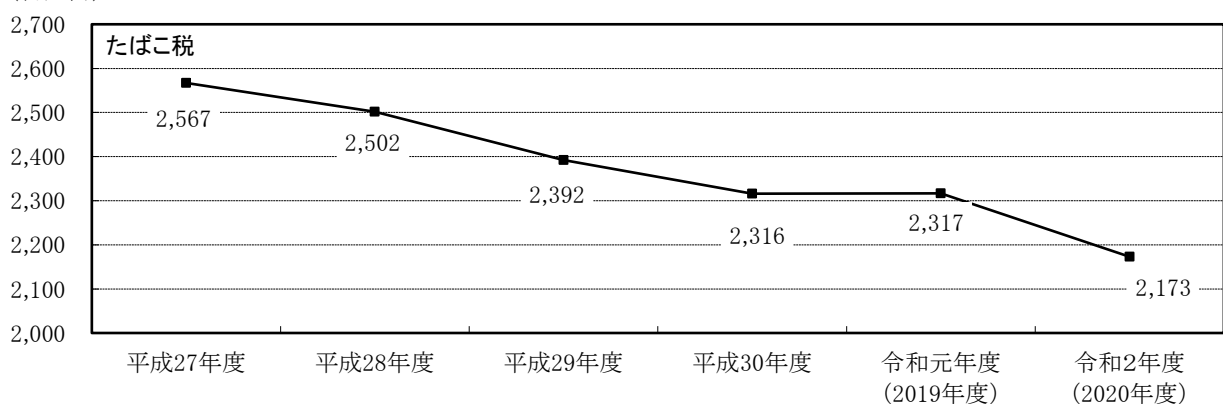
4 諸 税

(1) 調定額の年度別推移 (現年課税分)

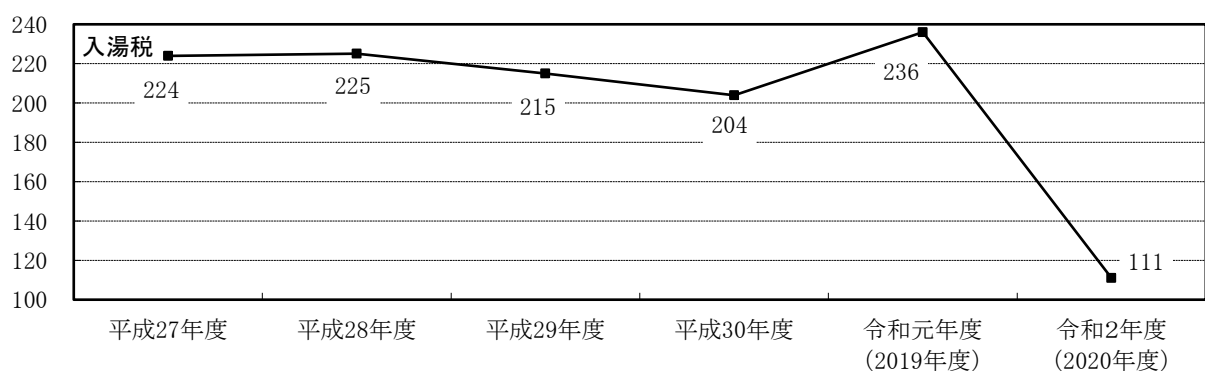
(百万円)



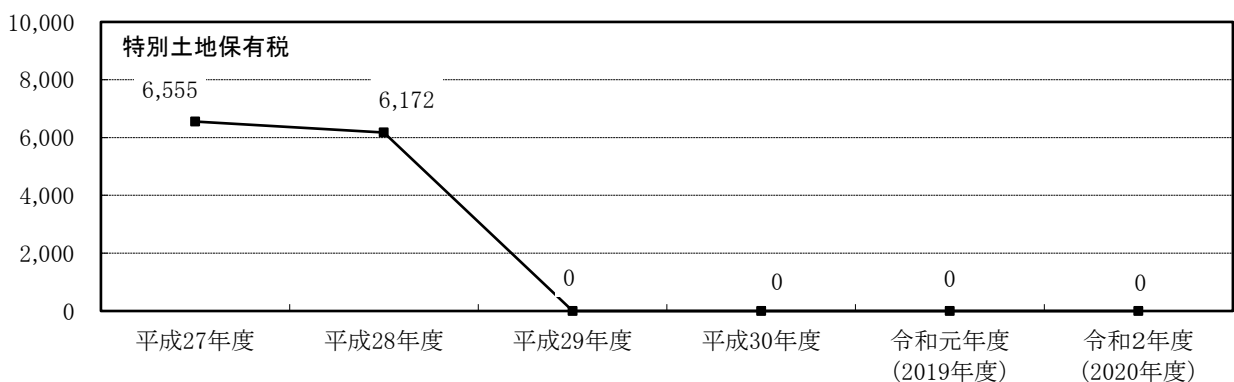
(百万円)



(百万円)



(千円)



(2) 軽自動車税（種別割）に関する調

(単位：台、千円、%)

区 分		平成29年度			平成30年度			令和元年度 (2019年度)			令和2年度 (2020年度)		
		調定額		前年比	調定額		前年比	調定額		前年比	調定額		前年比
		台数			台数			台数			台数		
原 動 機 付 自 転 車	二 輪	50cc以下のもの		2,354		2,246		2,108		2,015			
				4,708	95.3	4,492	95.4	4,216	93.9	4,030	95.6		
	輪	50ccを超え 90cc以下のもの		329		327		316		315			
				658	102.2	654	99.4	632	96.6	630	99.7		
	三輪以上のもの	90ccを超えるもの		544		579		585		623			
				1,305	102.2	1,390	106.5	1,404	101.0	1,495	106.5		
小 計		83		81		80		77					
		307	96.5	300	97.7	296	98.7	285	96.3				
小 計		3,310		3,233		3,089		3,030					
		6,978	97.2	6,836	98.0	6,548	95.8	6,440	98.4				
軽 自 動 車 及 び 小 型 特 殊 自 動 車	二 輪	乗 用		1,646		1,684		1,680		1,665			
				5,925	99.0	6,062	102.3	6,048	99.8	5,994	99.1		
	三 輪	乗 用		1		1		-		-			
				5	100.0	5	100.0	-	皆減	-	-		
	四 輪	乗 用	営業用	2		3		2		1			
				13	216.7	19	146.2	14	73.7	7	50.0		
	貨 物 用	乗 用	営業用	51,383		52,083		52,124		52,134			
				460,481	104.4	481,316	104.5	492,985	102.4	507,170	102.9		
	貨 物 用	貨 物 用	営業用	415		418		438		432			
				1,475	99.9	1,500	101.7	1,586	105.7	1,584	99.9		
貨 物 用	貨 物 用	営業用	9,998		9,905		9,779		9,669				
			48,331	99.0	48,265	99.9	48,117	99.7	47,969	99.7			
専ら雪上を走行するもの		1		1		2		2					
		4	100.0	4	100.0	7	175.0	7	100.0				
小 型 特 殊 自 動 車	農 耕 用	乗 用		687		692		685		686			
				1,649	99.9	1,661	100.7	1,644	99.0	1,646	100.1		
	そ の 他		1,042		1,059		1,125		1,197				
		6,148	103.5	6,248	101.6	6,637	106.2	7,062	106.4				
小 計		65,175		65,846		65,835		65,786					
		524,031	103.8	545,080	104.0	557,038	102.2	571,439	102.6				
二輪の小型自動車		2,121 (2)		2,191		2,195		2,213					
		12,723	101.9	13,146	103.3	13,170	100.2	13,278	100.8				
合 計		70,606	100.3	71,270	100.9	71,119	99.8	71,029	99.9				
		543,732	103.6	565,062	103.9	576,756	102.1	591,157	102.5				

※()内の台数は、旧税率適用車両の内台数。

※太枠内の車両の税率内訳は次ページ参照。

四輪等の軽自動車課税台数の内訳（旧税率・新税率・軽課・重課）

（単位：台，千円，％）

区分		平成29年度			平成30年度			令和元年度 (2019年度)		令和2年度 (2020年度)					
		調定額	前年比	調定額	前年比	調定額	前年比	調定額	前年比						
		台数				台数		台数		台数					
軽自動車	三輪	旧税率	-	-	-	-	-	-	-	-	-				
		新税率	-	-	-	-	-	-	-	-	-				
		軽課(75%軽減)	-	-	-	-	-	-	-	-	-				
		軽課(50%軽減)	-	-	-	-	-	-	-	-	-				
		軽課(25%軽減)	-	-	-	-	-	-	-	-	-				
		重課	1	5	100.0	1	5	100.0	-	皆減	-	-			
		小計	1	5	100.0	1	5	100.0	-	皆減	-	-			
	乗用	営業用	旧税率	1	6	100.0	2	12	200.0	-	皆減	-	-		
			新税率	1	7	皆増	1	7	100.0	2	14	200.0	1	7	50.0
			軽課(75%軽減)	-	-	-	-	-	-	-	-	-	-	-	
			軽課(50%軽減)	-	-	-	-	-	-	-	-	-	-	-	
			軽課(25%軽減)	-	-	-	-	-	-	-	-	-	-	-	
			重課	-	-	-	-	-	-	-	-	-	-	-	
			小計	2	13	216.7	3	19	146.2	2	14	73.7	1	7	50.0
	四輪	自家用	旧税率	35,324	279,060	89.6	32,008	252,863	90.6	28,339	223,878	88.5	24,750	195,525	87.3
			新税率	3,938	42,530	635.2	8,133	87,836	206.5	11,559	124,837	142.1	15,336	165,629	132.7
			軽課(75%軽減)	-	-	-	-	-	-	-	-	-	-	-	-
			軽課(50%軽減)	1,126	6,080	110.9	640	3,456	56.8	564	3,046	88.1	450	2,430	79.8
			軽課(25%軽減)	1,880	15,228	101.4	1,799	14,572	95.7	1,920	15,552	106.7	1,256	10,174	65.4
			重課	9,115	117,583	114.7	9,503	122,589	104.3	9,742	125,672	102.5	10,342	133,412	106.2
			小計	51,383	460,481	104.4	52,083	481,316	104.5	52,124	492,985	102.4	52,134	507,170	102.9
貨物用	営業用	旧税率	309	1,051	88.5	275	935	89.0	244	830	88.8	205	697	84.0	
		新税率	40	152	286.8	75	285	187.5	119	452	158.6	165	627	138.7	
		軽課(75%軽減)	-	-	-	-	-	-	-	-	-	-	-	-	
		軽課(50%軽減)	-	-	-	-	-	-	-	-	-	-	-	-	
		軽課(25%軽減)	15	43	100.0	16	46	107.0	21	61	132.6	12	35	57.4	
		重課	51	229	118.0	52	234	102.2	54	243	103.8	50	225	92.6	
		小計	415	1,475	99.9	418	1,500	101.7	438	1,586	105.7	432	1,584	99.9	
自家用	旧税率	6,354	27,958	86.7	5,610	24,684	88.3	4,813	21,177	85.8	4,162	18,313	86.5		
	新税率	1,203	6,015	225.3	1,932	9,660	160.6	2,680	13,400	138.7	3,291	16,455	122.8		
	軽課(75%軽減)	2	3	100.0	-	-	皆減	1	1	皆増	-	-	皆減		
	軽課(50%軽減)	-	-	-	-	-	-	-	-	-	-	-	-		
	軽課(25%軽減)	127	483	97.8	117	445	92.1	78	296	66.5	43	163	55.1		
	重課	2,312	13,872	103.4	2,246	13,476	97.1	2,207	13,242	98.3	2,173	13,038	98.5		
	小計	9,998	48,331	99.0	9,905	48,265	99.9	9,779	48,116	99.7	9,669	47,969	99.7		
合計		61,799	510,305	103.8	62,410	531,105	104.1	62,343	542,701	102.2	62,236	556,730	102.6		

(3) たばこ税に関する調

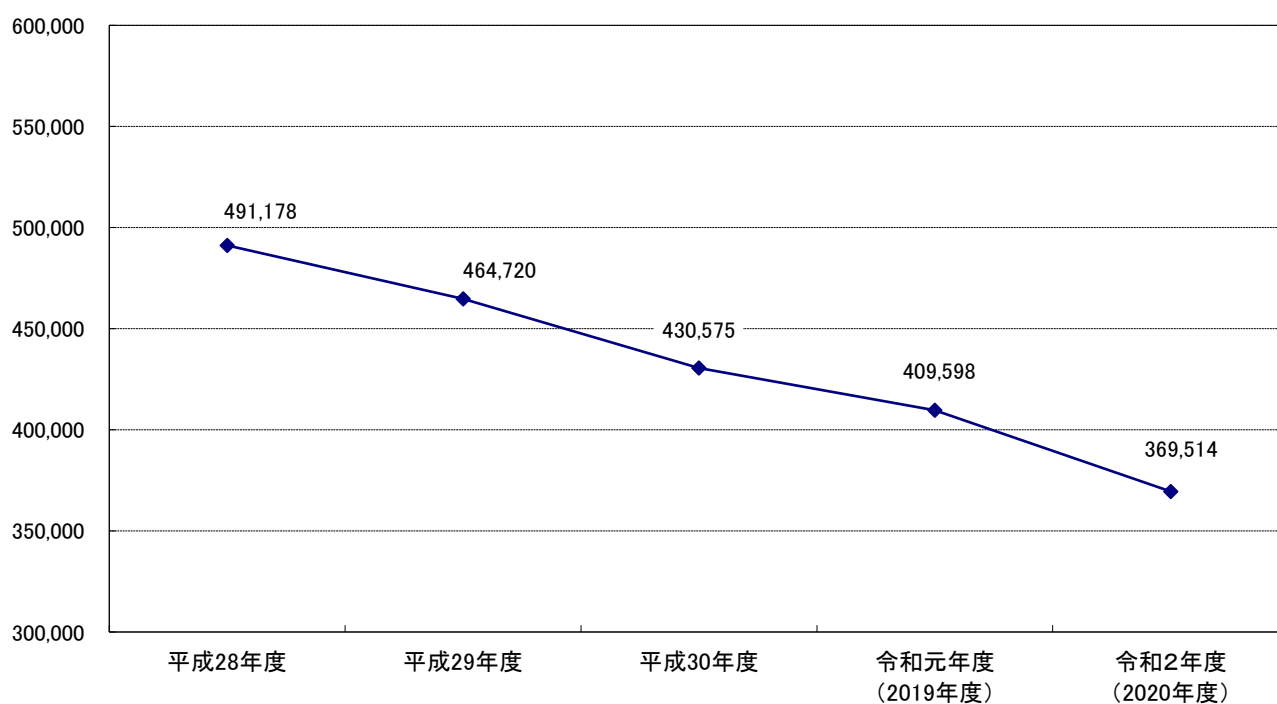
(単位：本，円，%)

区 分	売 渡 本 数		調 定 額		
		前年比		前年比	
平成28年度	一 般 分	456,507,455	97.1	2,502,233,278	97.5
	旧 3 級 品	34,670,681	93.2		
	合 計	491,178,136	96.8		
平成29年度	一 般 分	437,088,788	95.7	2,391,575,798	95.6
	旧 3 級 品	27,631,260	79.7		
	合 計	464,720,048	94.6		
平成30年度	一 般 分	411,306,107	94.1	2,315,664,368	96.8
	旧 3 級 品	19,269,341	69.7		
	合 計	430,575,448	92.7		
令和元年度 (2019年度)	一 般 分	400,641,203	97.4	2,316,679,392	100.0
	旧 3 級 品	8,956,380	46.5		
	合 計	409,597,583	95.1		
令和2年度 (2020年度)		369,514,227	90.2	2,172,538,256	93.8

※令和元年10月1日から旧3級品の特例税率は廃止となり，製造たばこの税率は一本化。

(千本)

売渡本数の合計(一般分+旧3級品)の推移

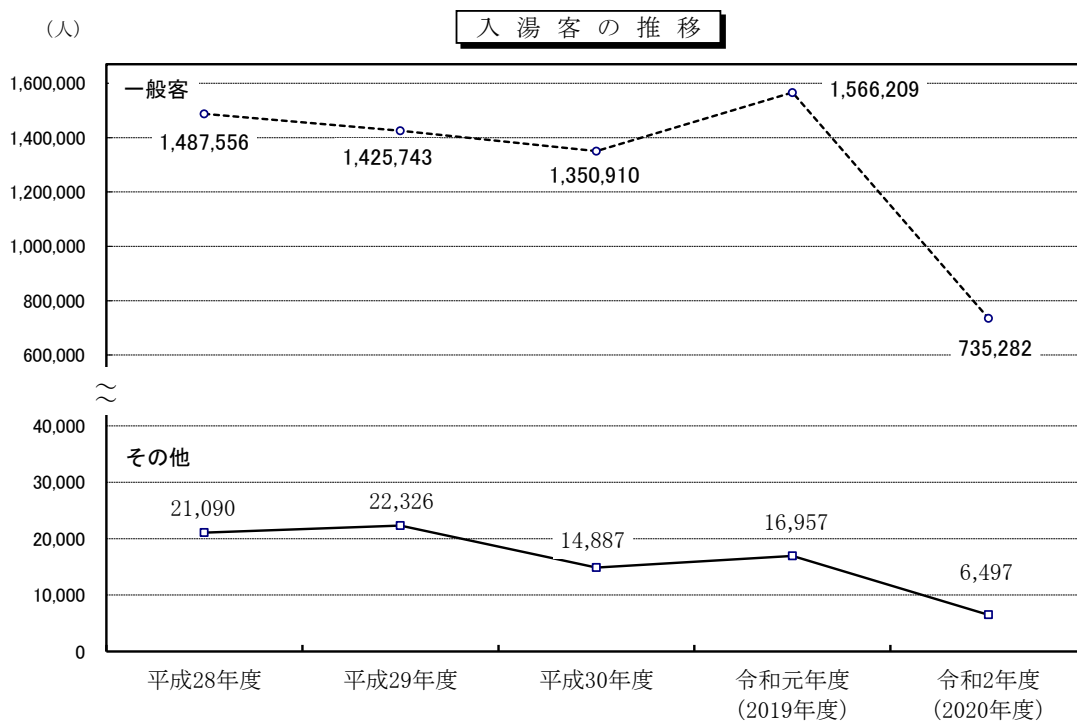


(4) 入湯税に関する調

(単位：人，円，%)

区 分	入 湯 客		調 定 額 (現 年 分)	
		前 年 比		前 年 比
平 成 28 年 度	一般客 150円	1,487,556	100.3	224,609,700
	その他 70円	21,090	96.3	
	合 計	1,508,646	100.3	
平 成 29 年 度	一般客 150円	1,425,743	95.8	215,424,270
	その他 70円	22,326	105.9	
	合 計	1,448,069	96.0	
平 成 30 年 度	一般客 150円	1,350,910	94.8	203,678,590
	その他 70円	14,887	66.7	
	合 計	1,365,797	94.3	
令 和 元 年 度 (2019 年 度)	一般客 150円	1,566,209	115.9	236,118,340
	その他 70円	16,957	113.9	
	合 計	1,583,166	115.9	
令 和 2 年 度 (2020 年 度)	一般客 150円	735,282	46.9	110,747,090
	その他 70円	6,497	38.3	
	合 計	741,779	46.9	

(注) その他は、療養のため引続き7日以上滞在して入湯する客、修学旅行の生徒および引率教師ならびにユースホステルを利用するユースホステル会員分。



(5) 特別土地保有税に関する調

(単位：人，千円)

区 分		人 数	課税総額	徴収猶予税額	免除税額	調 定 額
平成 28 年度	保 有 分	-	-	-	-	4,666
	取 得 分	-	-	-	-	1,506
	合 計	-	-	-	-	6,172
平成 29 年度	保 有 分	-	-	-	-	-
	取 得 分	-	-	-	-	-
	合 計	-	-	-	-	-
平成 30 年度	保 有 分	-	-	-	-	-
	取 得 分	-	-	-	-	-
	合 計	-	-	-	-	-
令和元年度 (2019年度)	保 有 分	-	-	-	-	-
	取 得 分	-	-	-	-	-
	合 計	-	-	-	-	-
令和2年度 (2020年度)	保 有 分	-	-	-	-	-
	取 得 分	-	-	-	-	-
	合 計	-	-	-	-	-

※平成15年度以降の調定額は徴収猶予取消等にかかるもの（平成15年度から新たな課税の停止）