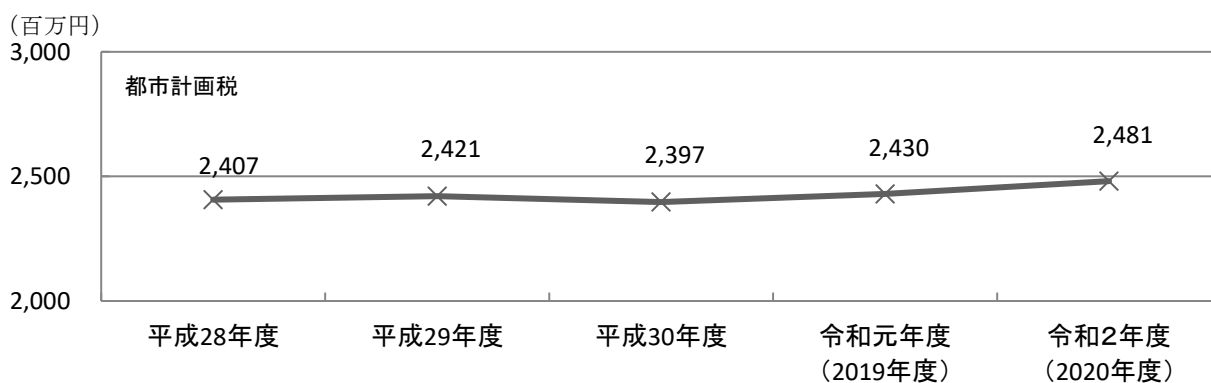
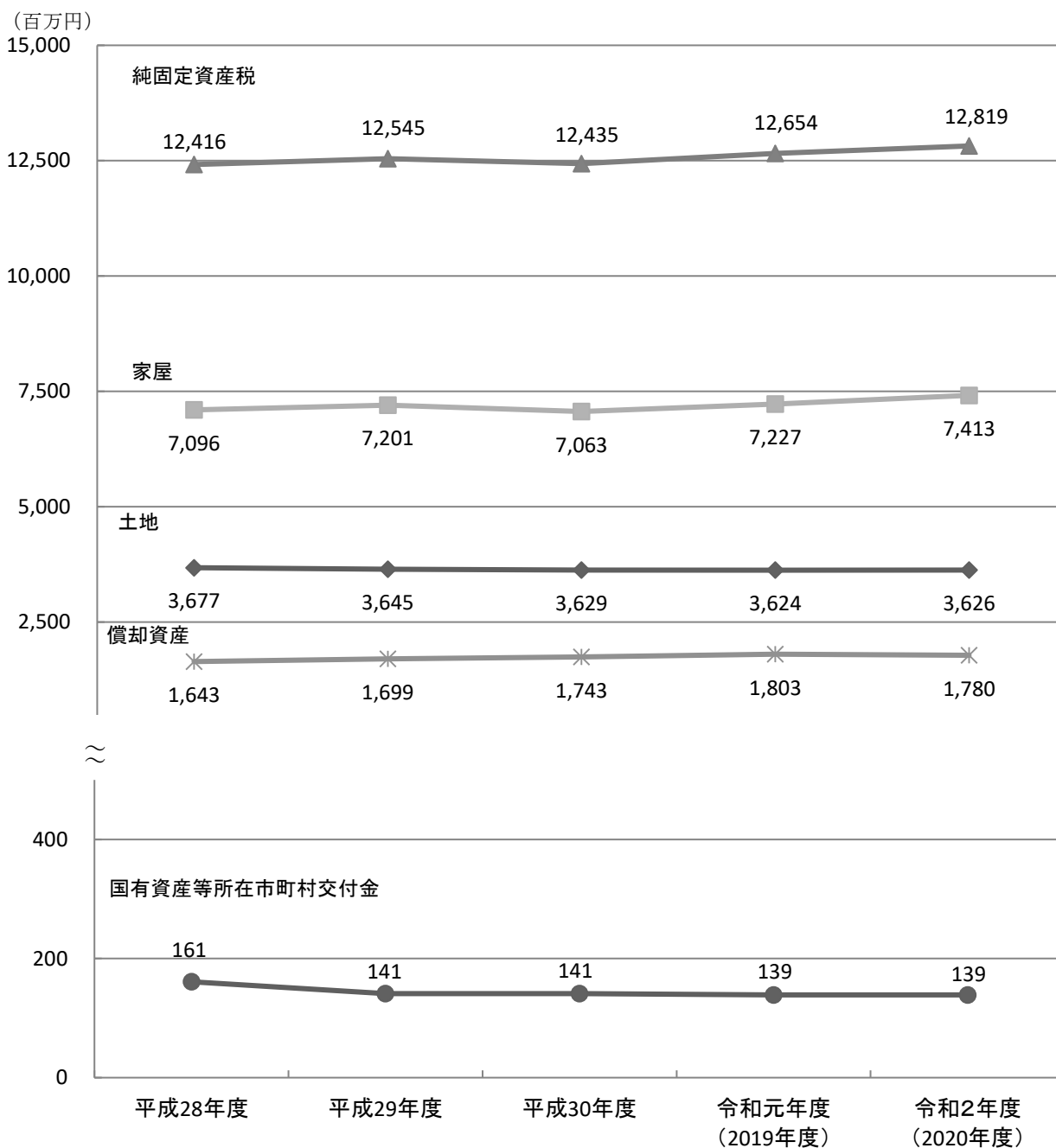


# 3 固定資産税 都市計画税

### 3 固定資産税・都市計画税

#### (1) 調定額の年度別推移（現年課税分）



(2) 土地に関する概要

令和元年度(2019年度)

区 分	地 積			決 定 価 格		
	評価総地積 (㎡)	免税点未満 (㎡)	免税点以上 (㎡)	総 額 (千円)	免税点未満 (千円)	免税点以上 (千円)
田	2,065,573	202,208	1,863,365	102,717	9,504	93,213
畑	24,902,047	3,775,441	21,126,606	4,481,190	125,466	4,355,724
宅 地	31,591,656	857,421	30,734,235	684,975,419	5,850,848	679,124,571
塩 田	-	-	-	-	-	-
鉦 泉 地	215	-	215	84,995	-	84,995
池 沼	-	-	-	-	-	-
山 林	118,290,667	17,808,153	100,482,514	428,383	60,693	367,690
牧 場	1,194,010	162,852	1,031,158	4,731	575	4,156
原 野	22,922,221	4,940,947	17,981,274	127,184	24,047	103,137
雑 種 地	11,091,699	851,206	10,240,493	26,963,157	416,109	26,547,048
そ の 他	-	-	-	-	-	-
合 計	212,058,088	28,598,228	183,459,860	717,167,776	6,487,242	710,680,534

令和2年度(2020年度)

区 分	地 積			決 定 価 格		
	評価総地積 (㎡)	免税点未満 (㎡)	免税点以上 (㎡)	総 額 (千円)	免税点未満 (千円)	免税点以上 (千円)
田	2,061,526	196,516	1,865,010	99,341	9,358	89,983
畑	24,632,721	3,701,237	20,931,484	4,313,879	92,355	4,221,524
宅 地	31,631,557	876,045	30,755,512	684,246,572	5,830,795	678,415,777
塩 田	-	-	-	-	-	-
鉦 泉 地	236	-	236	93,698	-	93,698
池 沼	-	-	-	-	-	-
山 林	118,430,925	17,610,420	100,820,505	428,543	60,085	368,458
牧 場	1,141,485	162,852	978,633	4,604	575	4,029
原 野	22,962,701	4,962,780	17,999,921	127,382	24,143	103,239
雑 種 地	11,182,544	846,579	10,335,965	26,923,729	417,396	26,506,333
そ の 他	-	-	-	-	-	-
合 計	212,043,695	28,356,429	183,687,266	716,237,748	6,434,707	709,803,041

令和3年度(2021年度)

区 分	地 積			決 定 価 格		
	評価総地積 (㎡)	免税点未満 (㎡)	免税点以上 (㎡)	総 額 (千円)	免税点未満 (千円)	免税点以上 (千円)
田	2,038,589	200,678	1,837,911	68,451	4,549	63,902
畑	24,323,360	3,658,264	20,665,096	3,910,322	75,605	3,834,717
宅 地	31,680,249	914,302	30,765,947	682,816,337	5,940,771	676,875,566
塩 田	-	-	-	-	-	-
鉦 泉 地	252	-	252	96,321	-	96,321
池 沼	-	-	-	-	-	-
山 林	118,238,800	17,887,185	100,351,615	428,042	60,882	367,160
牧 場	1,141,485	162,852	978,633	4,604	575	4,029
原 野	22,959,012	4,950,864	18,008,148	127,861	24,182	103,679
雑 種 地	11,319,353	856,717	10,462,636	27,141,753	423,009	26,718,744
そ の 他	-	-	-	-	-	-
合 計	211,701,100	28,630,862	183,070,238	714,593,691	6,529,573	708,064,118

資料：概要調査報告書（4月1日現在）

課 税 標 準 額			筆 数			単位当たり価格	
総 額 (千円)	免税点未満 (千円)	免税点以上 (千円)	評価総筆数 (筆)	免税点未満 (筆)	免税点以上 (筆)	平均価格 (円/㎡)	最高価格 (円/㎡)
60,305	4,619	55,686	831	98	733	50	5,785
1,333,313	40,012	1,293,301	7,977	2,108	5,869	180	26,029
243,402,007	1,052,741	242,349,266	167,994	8,997	158,997	21,682	131,300
-	-	-	-	-	-	-	-
84,995	-	84,995	49	-	49	395,326	1,068,485
-	-	-	-	-	-	-	-
422,810	60,127	362,683	11,844	4,316	7,528	4	1,302
4,731	575	4,156	49	10	39	4	9
124,396	23,667	100,729	8,317	3,182	5,135	6	763
16,993,109	289,738	16,703,371	15,741	3,065	12,676	2,431	64,405
-	-	-	-	-	-	-	-
262,425,666	1,471,479	260,954,187	212,802	21,776	191,026	3,382	-

課 税 標 準 額			筆 数			単位当たり価格	
総 額 (千円)	免税点未満 (千円)	免税点以上 (千円)	評価総筆数 (筆)	免税点未満 (筆)	免税点以上 (筆)	平均価格 (円/㎡)	最高価格 (円/㎡)
60,116	4,495	55,621	829	95	734	48	11,480
1,348,259	39,079	1,309,180	7,889	2,076	5,813	175	26,029
243,153,558	1,053,125	242,100,433	168,340	9,153	159,187	21,632	131,300
-	-	-	-	-	-	-	-
93,698	-	93,698	52	-	52	397,025	1,256,970
-	-	-	-	-	-	-	-
423,059	59,526	363,533	11,865	4,292	7,573	4	1,302
4,604	575	4,029	47	10	37	4	9
124,595	23,759	100,836	8,344	3,189	5,155	6	763
16,969,991	290,769	16,679,222	15,801	3,094	12,707	2,408	64,405
-	-	-	-	-	-	-	-
262,177,880	1,471,328	260,706,552	213,167	21,909	191,258	3,378	-

課 税 標 準 額			筆 数			単位当たり価格	
総 額 (千円)	免税点未満 (千円)	免税点以上 (千円)	評価総筆数 (筆)	免税点未満 (筆)	免税点以上 (筆)	平均価格 (円/㎡)	最高価格 (円/㎡)
59,166	4,549	54,617	816	98	718	34	5,510
1,283,865	38,360	1,245,505	7,761	2,061	5,700	161	23,255
241,151,555	1,075,487	240,076,068	168,718	9,471	159,247	21,553	135,864
-	-	-	-	-	-	-	-
93,855	-	93,855	54	-	54	382,226	1,345,455
-	-	-	-	-	-	-	-
422,624	60,333	362,291	11,874	4,345	7,529	4	1,299
4,604	575	4,029	47	10	37	4	9
125,088	23,788	101,300	8,377	3,229	5,148	6	748
17,030,698	295,048	16,735,650	15,973	3,181	12,792	2,398	70,653
-	-	-	-	-	-	-	-
260,171,455	1,498,140	258,673,315	213,620	22,395	191,225	3,375	-

(3) 宅地に関する調 (免税点以上のもの)

区 分	令 和 元 年 度 ( 2 0 1 9 年 度 )						令 和 2		
	地 積 (㎡)	決 定 価 格 (千円)	課 税 標 準 額 (千円)	筆 数 (筆)	単 位 当 たり 価 格		地 積 (㎡)	決 定 価 格 (千円)	
					平均価格 (円/㎡)	最高価格 (円/㎡)			
商 業 地 区	繁 華 街	37,384	1,700,544	1,051,884	202	45,489	57,330	35,828	1,639,381
	高 度 商 業 地 区 I	-	-	-	-	-	-	-	-
	高 度 商 業 地 区 II	114,672	7,011,357	4,372,652	365	61,143	131,300	116,012	7,079,068
	普 通 商 業 地 区	2,590,972	84,381,660	47,269,701	7,266	32,568	69,336	2,584,895	84,164,751
	計	2,743,028	93,093,561	52,694,237	7,833	33,938	131,300	2,736,735	92,883,200
住 宅 地 区	併用住宅 地 区	2,560,988	80,229,376	35,946,331	10,557	31,328	56,929	2,563,480	80,208,047
	高 級 住 宅 地 区	-	-	-	-	-	-	-	-
	普 通 住 宅 地 区	16,928,750	423,128,086	112,916,270	110,529	24,995	49,698	16,971,899	423,446,921
	計	19,489,738	503,357,462	148,862,601	121,086	25,827	56,929	19,535,379	503,654,968
工 業 地 区	大 工 場 地 区	-	-	-	-	-	-	-	-
	中 小 工 場 地 区	2,861,554	41,769,665	23,650,042	5,157	14,597	34,961	2,862,677	41,546,826
	家 内 工 業 地 区	-	-	-	-	-	-	-	-
	計	2,861,554	41,769,665	23,650,042	5,157	14,597	34,961	2,862,677	41,546,826
村 落 地 区	集 団 地 区	1,857,120	15,900,109	6,206,040	10,023	8,562	22,638	1,859,080	15,756,465
	村 落 地 区	3,352,908	14,458,973	5,681,670	13,635	4,312	19,600	3,332,530	14,011,410
	計	5,210,028	30,359,082	11,887,710	23,658	5,827	22,638	5,191,610	29,767,875
観 光 地 区	354,296	10,338,227	5,112,579	1,172	29,180	42,858	354,291	10,360,675	
農 業 用 施 設 の 用 に 供 す る 宅 地	75,591	206,574	142,097	91	2,733	8,164	74,820	202,233	
生 産 緑 地 地 区 内 の 宅 地	-	-	-	-	-	-	-	-	
合 計	30,734,235	679,124,571	242,349,266	158,997	22,097	131,300	30,755,512	678,415,777	

資料：概要調査報告書（4月1日現在）

年 度( 2 0 2 0 年 度 )				令 和 3 年 度( 2 0 2 1 年 度 )					
課税標準額 (千円)	筆 数 (筆)	単位当たり価格		地 積 (㎡)	決 定 価 格 (千円)	課税標準額 (千円)	筆 数 (筆)	単位当たり価格	
		平均価格 (円/㎡)	最高価格 (円/㎡)					平均価格 (円/㎡)	最高価格 (円/㎡)
1,011,469	186	45,757	57,330	35,958	1,732,014	1,011,995	186	48,168	63,754
-	-	-	-	-	-	-	-	-	-
4,430,221	373	61,020	131,300	117,755	7,450,099	4,461,919	381	63,268	135,864
47,253,181	7,251	32,560	69,336	2,597,112	84,960,968	47,098,859	7,273	32,714	70,438
52,694,871	7,810	33,939	131,300	2,750,825	94,143,081	52,572,773	7,840	34,224	135,864
36,040,535	10,584	31,289	56,929	2,566,371	80,870,319	36,110,571	10,572	31,512	65,653
-	-	-	-	-	-	-	-	-	-
112,890,184	110,894	24,950	49,698	16,978,031	421,269,363	111,539,590	111,197	24,813	50,972
148,930,719	121,478	25,782	56,929	19,544,402	502,139,682	147,650,161	121,769	25,692	65,653
-	-	-	-	-	-	-	-	-	-
23,493,562	5,148	14,513	34,856	2,870,916	41,374,314	23,340,545	5,158	14,412	35,655
-	-	-	-	-	-	-	-	-	-
23,493,562	5,148	14,513	34,856	2,870,916	41,374,314	23,340,545	5,158	14,412	35,655
6,142,423	10,028	8,475	22,638	1,853,149	15,456,932	6,016,289	9,959	8,341	21,879
5,555,685	13,455	4,204	19,600	3,321,126	13,584,913	5,441,499	13,245	4,090	19,600
11,698,108	23,483	5,734	22,638	5,174,275	29,041,845	11,457,788	23,204	5,613	21,879
5,144,115	1,177	29,243	42,858	349,631	9,974,779	4,917,736	1,181	28,529	40,962
139,058	91	2,703	8,091	75,898	201,865	137,065	95	2,660	8,845
-	-	-	-	-	-	-	-	-	-
242,100,433	159,187	22,058	131,300	30,765,947	676,875,566	240,076,068	159,247	22,001	135,864

(4) 家屋に関する概要

令和元年度(2019年度)

区 分	棟 数			床 面 積			決
	総 数 (棟)	免税点未満 (棟)	免税点以上 (棟)	総 数 (㎡)	免税点未満 (㎡)	免税点以上 (㎡)	総 数 (千円)
木 造	97,003	3,340	93,663	11,063,740	182,969	10,880,771	206,724,653
非木造	27,140	124	27,016	6,392,050	3,393	6,388,657	332,998,046
計	124,143	3,464	120,679	17,455,790	186,362	17,269,428	539,722,699

令和2年度(2020年度)

区 分	棟 数			床 面 積			決
	総 数 (棟)	免税点未満 (棟)	免税点以上 (棟)	総 数 (㎡)	免税点未満 (㎡)	免税点以上 (㎡)	総 数 (千円)
木 造	96,683	3,220	93,463	11,073,371	175,740	10,897,631	211,935,904
非木造	27,129	121	27,008	6,462,175	3,289	6,458,886	344,420,734
計	123,812	3,341	120,471	17,535,546	179,029	17,356,517	556,356,638

令和3年度(2021年度)

区 分	棟 数			床 面 積			決
	総 数 (棟)	免税点未満 (棟)	免税点以上 (棟)	総 数 (㎡)	免税点未満 (㎡)	免税点以上 (㎡)	総 数 (千円)
木 造	96,349	3,448	92,901	11,065,013	226,707	10,838,306	205,301,069
非木造	27,077	679	26,398	6,493,645	528,647	5,964,998	343,364,584
計	123,426	4,127	119,299	17,558,658	755,354	16,803,304	548,665,653

資料：概要調査報告書（4月1日現在）

定 価 格		課 税 標 準 額			単 位 当 たり 価 格		
免税点未満 (千円)	免税点以上 (千円)	総 数 (千円)	免税点未満 (千円)	免税点以上 (千円)	計 (円/㎡)	免税点未満 (円/㎡)	免税点以上 (円/㎡)
315,000	206,409,653	206,706,337	314,865	206,391,472	18,685	1,722	18,970
12,014	332,986,032	330,913,295	12,014	330,901,281	52,096	3,541	52,121
327,014	539,395,685	537,619,632	326,879	537,292,753	30,919	1,755	31,234

定 価 格		課 税 標 準 額			単 位 当 たり 価 格		
免税点未満 (千円)	免税点以上 (千円)	総 数 (千円)	免税点未満 (千円)	免税点以上 (千円)	計 (円/㎡)	免税点未満 (円/㎡)	免税点以上 (円/㎡)
302,969	211,632,935	211,916,603	302,834	211,613,769	19,139	1,724	19,420
11,803	344,408,931	342,818,684	11,803	342,806,881	53,298	3,589	53,323
314,772	556,041,866	554,735,287	314,637	554,420,650	31,727	1,758	32,036

定 価 格		課 税 標 準 額			単 位 当 たり 価 格		
免税点未満 (千円)	免税点以上 (千円)	総 数 (千円)	免税点未満 (千円)	免税点以上 (千円)	計 (円/㎡)	免税点未満 (円/㎡)	免税点以上 (円/㎡)
1,184,130	204,116,939	203,756,622	293,012	203,463,610	18,554	5,223	18,833
31,954,024	311,410,560	300,691,022	10,802	300,680,220	52,877	60,445	52,206
33,138,154	515,527,499	504,447,644	303,814	504,143,830	31,248	43,871	30,680



## (5) 償却資産に関する概要

(単位：千円)

令和元年度(2019年度)

区 分		決 定 価 格	課 税 標 準 額	課 税 標 準 額 の 内 訳	
				特 例 適 用 分	そ の 他
市 評 価 分	構 築 物	27,613,692	27,432,427	238,422	27,194,005
	機 械 及 び 装 置	35,573,950	33,062,482	2,266,134	30,796,348
	船 舶	3,659,074	2,522,447	1,136,626	1,385,821
	航 空 機	543	543	-	543
	車 両 及 び 運 搬 具	549,570	549,246	324	548,922
	工 具, 器 具 及 び 備 品	20,467,737	20,436,138	38,475	20,397,663
	小 計	87,864,566	84,003,283	3,679,981	80,323,302
配 分	総 務 大 臣	44,065,936	30,235,451	-	-
	知 事	13,785,368	13,131,461	-	-
	小 計	57,851,304	43,366,912	-	-
合 計		145,715,870	127,370,195	-	-

令和2年度(2020年度)

区 分		決 定 価 格	課 税 標 準 額	課 税 標 準 額 の 内 訳	
				特 例 適 用 分	そ の 他
市 評 価 分	構 築 物	29,081,314	28,850,772	247,210	28,603,562
	機 械 及 び 装 置	36,262,148	33,451,440	1,946,627	31,504,813
	船 舶	3,969,795	2,573,553	1,396,242	1,177,311
	航 空 機	364	364	-	364
	車 両 及 び 運 搬 具	497,877	497,877	-	497,877
	工 具, 器 具 及 び 備 品	21,878,027	21,826,044	20,508	21,805,536
	小 計	91,689,525	87,200,050	3,610,587	83,589,463
配 分	総 務 大 臣	36,768,672	27,467,627	-	-
	知 事	13,478,777	12,886,302	-	-
	小 計	50,247,449	40,353,929	-	-
合 計		141,936,974	127,553,979	-	-

令和3年度(2021年度)

区 分		決 定 価 格	課 税 標 準 額	課 税 標 準 額 の 内 訳	
				特 例 適 用 分	そ の 他
市 評 価 分	構 築 物	26,413,702	25,267,310	1,122,580	24,144,730
	機 械 及 び 装 置	34,184,241	31,101,801	2,390,315	28,711,486
	船 舶	3,054,312	1,891,819	1,162,493	729,326
	航 空 機	354	200	154	46
	車 両 及 び 運 搬 具	485,746	474,730	11,016	463,714
	工 具, 器 具 及 び 備 品	18,835,456	18,456,928	347,199	18,109,729
	小 計	82,973,811	77,192,788	5,033,757	72,159,031
配 分	総 務 大 臣	35,283,031	25,959,996	-	-
	知 事	12,969,869	12,572,823	-	-
	小 計	48,252,900	38,532,819	-	-
合 計		131,226,711	115,725,607	-	-

資料：概要調査報告書（4月1日現在）

## (6) 都市計画税に関する概要（免税点以上のもの）

(単位：筆，棟，㎡，千円)

区 分			令和元年度(2019年度)		令和2年度(2020年度)		令和3年度(2021年度)			
				前年比		前年比		前年比		
土	筆 地 等	宅 地	135,079	100.4	135,446	100.3	135,782	100.2		
		そ の 他	2,874	99.3	2,871	99.9	2,924	101.8		
		小 計	137,953	100.3	138,317	100.3	138,706	100.3		
	農 地	507	96.0	490	96.6	447	91.2			
	計	138,460	100.3	138,807	100.3	139,153	100.2			
地 積	宅 地 等	宅 地	25,368	100.2	25,408	100.2	25,437	100.1		
		そ の 他	1,815	97.5	1,818	100.2	1,830	100.7		
		小 計	27,183	100.1	27,226	100.2	27,267	100.2		
	農 地	441	92.8	423	95.9	399	94.3			
	計	27,624	99.9	27,649	100.1	27,666	100.1			
地 価 格	決 定 地	宅 地	住 宅 用 地	小 規 模	374,288,528	100.0	374,390,008	100.0	373,429,132	99.7
			一 般	60,728,188	99.7	60,781,936	100.1	60,236,780	99.1	
		非住宅用地	212,006,490	100.1	211,741,330	99.9	212,407,172	100.3		
		小 計	647,023,206	100.0	646,913,274	100.0	646,073,084	99.9		
	農 地	3,937,411	93.0	3,808,676	96.7	3,404,991	89.4			
	そ の 他	18,154,180	96.8	18,034,156	99.3	18,470,473	102.4			
	計	669,114,797	99.8	668,756,106	99.9	667,948,548	99.9			
家 数	棟	木 造	80,062	103.1	79,860	99.7	79,658	99.7		
		非 木 造	24,799	98.1	24,786	99.9	24,743	99.8		
		計	104,861	101.8	104,646	99.8	104,401	99.8		
屋 面 積	床 面 積	木 造	9,310,297	101.7	9,326,818	100.2	9,324,048	100.0		
		非 木 造	5,923,576	100.8	5,992,356	101.2	6,020,594	100.5		
		計	15,233,873	101.4	15,319,174	100.6	15,344,642	100.2		
	決 定 価 格	木 造	180,194,618	102.9	184,980,244	102.7	179,557,891	97.1		
		非 木 造	314,271,366	102.3	325,505,016	103.6	324,573,042	99.7		
		計	494,465,984	102.5	510,485,260	103.2	504,130,933	98.8		

資料：概要調査報告書（4月1日現在）

## (7) 国有資産等所在市町村交付金の状況

令和元年度(2019年度)

区 分	国 有 資 産				算定標準額 (千円)	交付金額(A) (円)
	台 帳 価 格 (千円)					
	土 地	家 屋	償却資産	計		
第 1 号	2,665,041	2,702,940	34,618	5,402,599	1,593,542	22,309,400
第 2 号	4,159,159	-	1,691,512	5,850,671	2,925,336	40,954,600
第 3 号	14,682	-	-	14,682	14,682	205,500
第 4 号	-	-	-	-	-	-
第 5 号	-	-	-	-	-	-
第 6 号	-	-	-	-	-	-
合 計	6,838,882	2,702,940	1,726,130	11,267,952	4,533,560	63,469,500

令和2年度(2020年度)

区 分	国 有 資 産				算定標準額 (千円)	交付金額(A) (円)
	台 帳 価 格 (千円)					
	土 地	家 屋	償却資産	計		
第 1 号	2,471,764	2,479,503	28,823	4,980,090	1,466,885	20,536,300
第 2 号	4,158,319	-	1,425,481	5,583,800	2,791,900	39,086,600
第 3 号	15,523	-	-	15,523	15,523	217,300
第 4 号	-	-	-	-	-	-
第 5 号	-	-	-	-	-	-
第 6 号	-	-	-	-	-	-
合 計	6,645,606	2,479,503	1,454,304	10,579,413	4,274,308	59,840,200

令和3年度(2021年度)

区 分	国 有 資 産				算定標準額 (千円)	交付金額(A) (円)
	台 帳 価 格 (千円)					
	土 地	家 屋	償却資産	計		
第 1 号	2,508,628	2,347,534	29,356	4,885,518	1,424,725	19,945,900
第 2 号	4,157,821	-	1,085,932	5,243,753	2,621,877	36,706,200
第 3 号	16,363	-	-	16,363	16,363	229,000
第 4 号	-	-	-	-	-	-
第 5 号	-	-	-	-	-	-
第 6 号	-	-	-	-	-	-
合 計	6,682,812	2,347,534	1,115,288	10,145,634	4,062,965	56,881,100

資料：概要調査報告書（4月1日現在）

(注) 法第2条第1項第1号 貸付資産

第2号 空港の用に供する固定資産

第3号 国有林野に係る土地

第4号 発電所、変電所又は送電施設の用に供する固定資産

第5号 水道施設等の用に供する固定資産

第6号 国家備蓄施設の用に供する固定資産

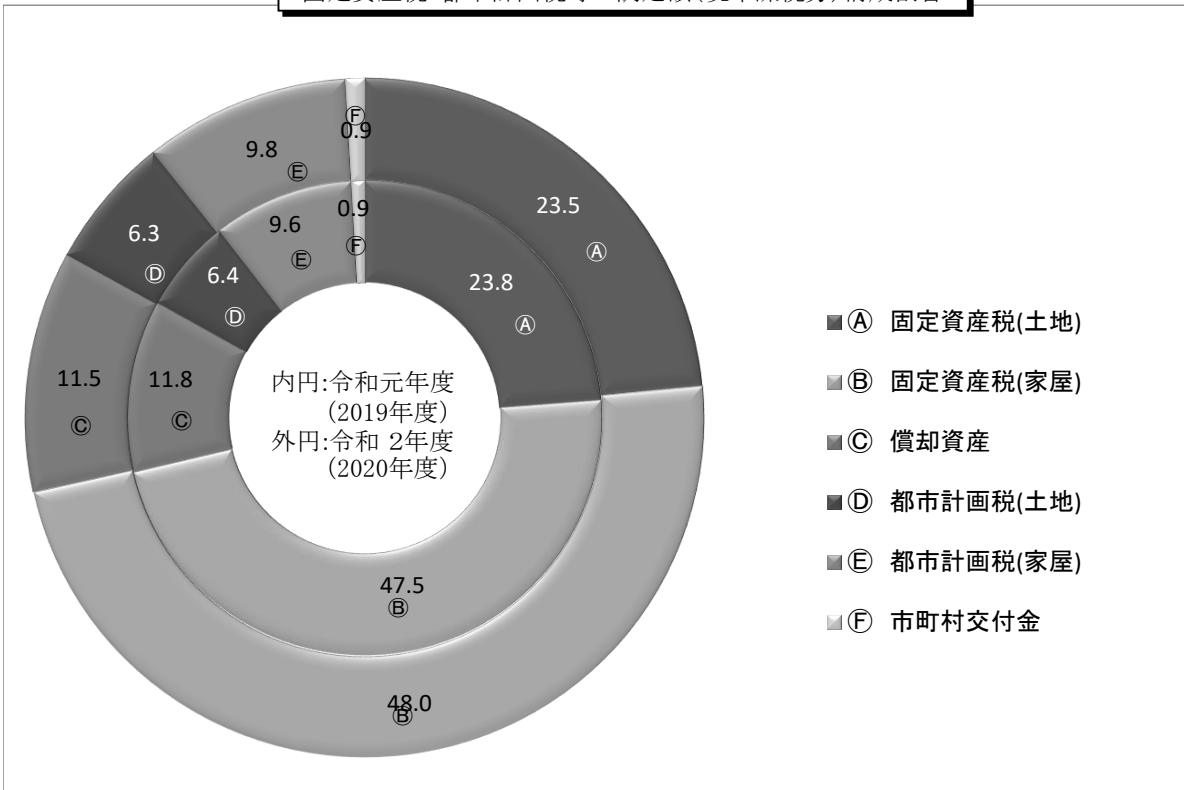
公 有 資 産				算定標準額 (千円)	交付金額(B) (円)	交付金総額 (A) + (B) (円)
台 帳 価 格 (千円)						
土 地	家 屋	償却資産	計			
7,444,628	10,142,913	-	17,587,541	5,366,753	75,134,300	97,443,700
-	-	-	-	-	-	40,954,600
-	-	-	-	-	-	205,500
-	-	-	-	-	-	-
-	-	-	-	-	-	-
-	-	-	-	-	-	-
7,444,628	10,142,913	-	17,587,541	5,366,753	75,134,300	138,603,800

公 有 資 産				算定標準額 (千円)	交付金額(B) (円)	交付金総額 (A) + (B) (円)
台 帳 価 格 (千円)						
土 地	家 屋	償却資産	計			
7,194,675	11,044,733	-	18,239,408	5,688,919	79,644,700	100,181,000
-	-	-	-	-	-	39,086,600
-	-	-	-	-	-	217,300
-	-	-	-	-	-	-
-	-	-	-	-	-	-
-	-	-	-	-	-	-
7,194,675	11,044,733	-	18,239,408	5,688,919	79,644,700	139,484,900

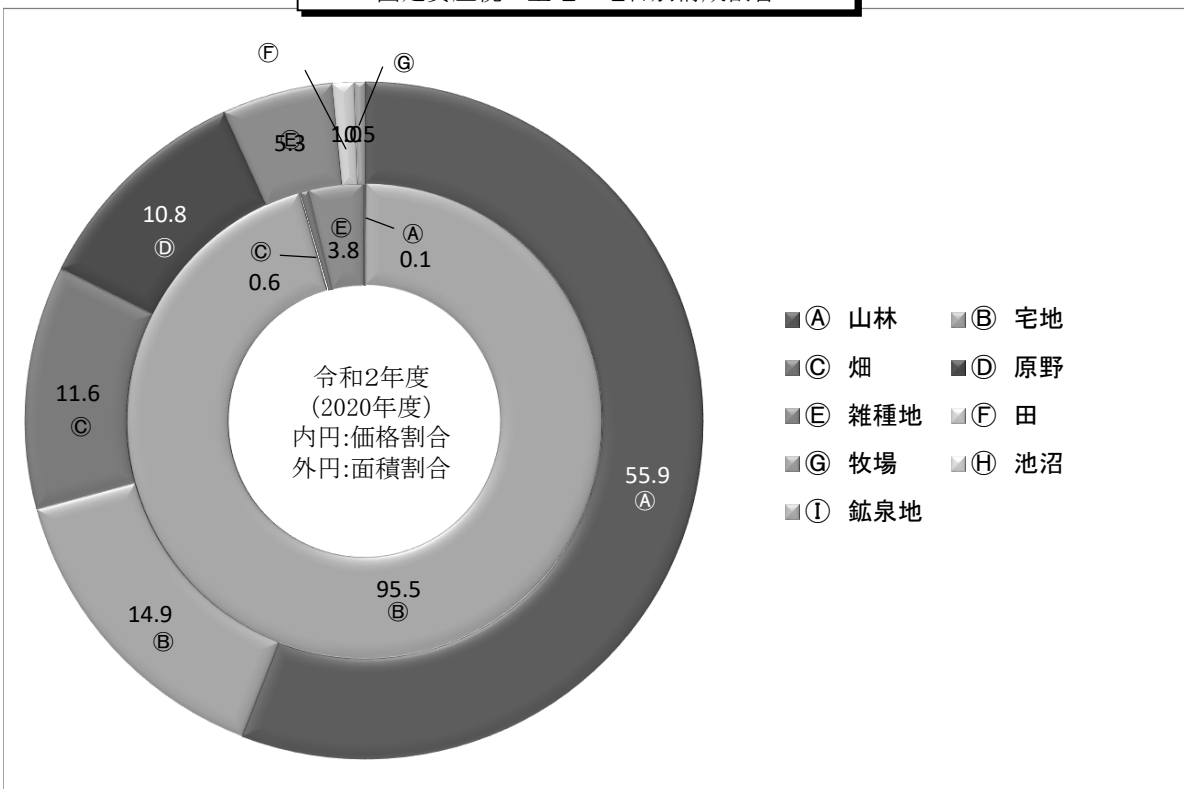
公 有 資 産				算定標準額 (千円)	交付金額(B) (円)	交付金総額 (A) + (B) (円)
台 帳 価 格 (千円)						
土 地	家 屋	償却資産	計			
7,197,008	11,745,756	-	18,942,764	5,966,598	83,532,200	103,478,100
-	-	-	-	-	-	36,706,200
-	-	-	-	-	-	229,000
-	-	-	-	-	-	-
-	-	-	-	-	-	-
-	-	-	-	-	-	-
7,197,008	11,745,756	-	18,942,764	5,966,598	83,532,200	140,413,300

(8) 固定資産税・都市計画税関係の図表

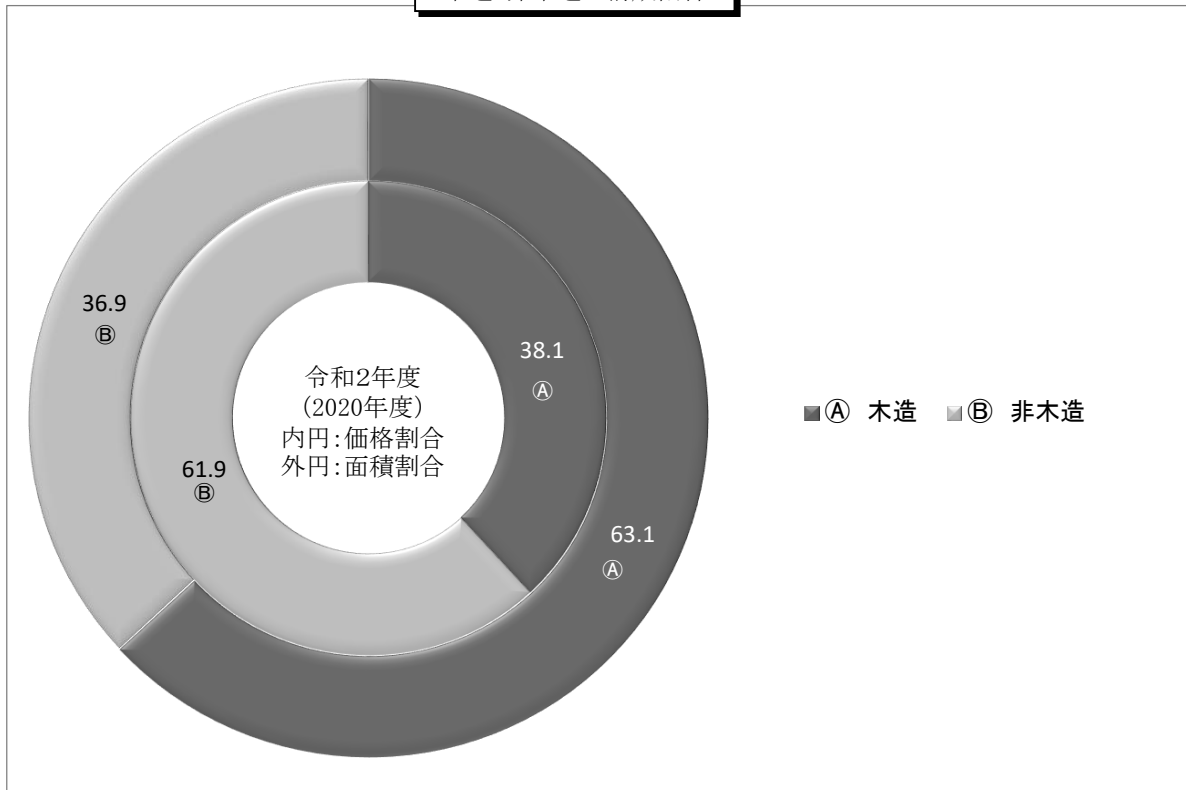
固定資産税・都市計画税等の調定額(現年課税分)構成割合



固定資産税の土地の地目別構成割合



木造・非木造の構成割合



償却資産の資産内訳

