

# 水 産 業

# 水 産 業

## 1. 漁業協同組合

### (1) 地区別組合

区分		組合名					計
		函館市漁業協同組合	銭亀沢漁業協同組合	戸井漁業協同組合	えさん漁業協同組合	南かやべ漁業協同組合	
設立年月日		H10.6.1	S24.6.24	H16.4.1	H15.4.1	H15.4.1	
組合員数(人)	正組合員	155	61	219	396	897	1,728
	准組合員	10	0	0	39	5	54
	計	165	61	219	435	902	1,782
職員数(人)	理事	9	6	11	14	17	57
	監事	3	2	3	4	3	15
	職員	10	6	17	30	66	129
信用事業 (千円)	貯金	3,569,568	2,018,163	3,025,144	5,143,295	18,139,302	31,895,472
	貸出金	104,597	52,454	265,779	676,789	1,405,168	2,504,787
出資金(千円)		271,479	120,815	383,540	571,848	1,746,227	3,093,909
販売取扱高(千円)		817,162	159,015	1,204,029	2,791,463	8,322,294	13,293,963

資料：令和2年度各漁協業務報告書

## 2. 漁業経営体数および漁船数

### (1) 漁業種類別経営体数

漁業種類	地区名					
	函館地区	戸井地区	恵山地区	楸法華地区	南茅部地区	合計
小型底びき網						
中・小型まき網						
刺し網			4	8	9	21
さんま棒受網						
その他敷網	2				3	5
大型定置網			1	1	23	25
小型定置網	6				1	7
その他の網漁業	1				1	2
まぐろはえなわ		8				8
その他はえなわ		9	14			23
いか釣	20	7	26	9	1	63
ひき縄釣り					5	5
その他釣	22	40	33	2	18	115
潜水器漁業	13	5	3	1	106	128
採貝	27		42	21	242	332
採藻	50	34	40	20	8	152
その他漁業	12	25	77	41	8	163
海面養殖	55	62	66	16	348	547
合計	208	190	306	119	773	1,596

資料：農林水産部水産課調

### (2) 組合別漁船数

階層	組合名					合計
	函館市漁業協同組合	銭亀沢漁業協同組合	戸井漁業協同組合	えさん漁業協同組合	南かやべ漁業協同組合	
無動力船					1	1
船外機船	164	77	259	486	953	1,939
0～3トン	27	9	35	38	33	142
3～5トン	11		22	52	21	106
5～10トン	15	3	13	37	48	116
10～20トン	5	3	9	26	55	98
20～50トン						
50～100トン						
100トン以上						
合計	222	92	338	639	1,111	2,402

資料：令和2年度各漁協業務報告書

### 3. 漁業許可

(1) 漁業種類別許可件数

漁業種別		地 区					
		函館市	函館地区	戸井地区	恵山地区	榎法華地区	南茅部地区
大臣許可	遠洋かつお・まぐろ	0					
	日本海中型さけ・ます	0					
	いか釣り	1		1			
	北太平洋さんま	1				1	
知事許可	ほっけ中型巻き網	4			4		
	すけとうだら刺し網	74				14	60
	かれい刺し網	15					15
	えびかご	44			1	9	34
	さんま (道東太平洋)	5			5		
	はえなわ (たら、めぬけ、さめ)	44		14	30		
	たこ (たこかご)	44			1	9	34
	たこ (たこばこ)	8				2	6
	つぶかご	10					10
	火光敷網 (いかなご)	54		14	39	1	
	いか釣り	282	84	66	85	22	25
	機船船びき (たなご)	0					
	小型機船底びき網 (うにけた)	9	9				
	小型機船底びき網 (なまこけた)	2	2				
潜水器	55	14	12	7	3	19	

資料：渡島総合振興局産業振興部水産課 令和2年12月末日現在

(2) 第一種・第二種区画漁業権免許状況

(漁業時期 1月1日～12月31日)

第一種

存続期間 平成30年9月1日～令和5年8月31日

漁場番号		養殖漁業の名称							
		組合名	こんぶ	わかめ	ほたて	うに	ほや	あわび	かき
函 海	16号	函館市漁協	○	○					
	17号	銭亀沢漁協	○	○					
	18号	銭亀沢漁協	○	○					
	19号	函館市漁協	○	○					
	11号	戸井漁協	○						
	12号	戸井漁協	○						
	13号	戸井漁協	○						
	14号	戸井漁協	○						
	15号	戸井漁協	○	○					
	区	4号	えさん漁協	○					
6号		えさん漁協	○						
7号		えさん漁協	○						
9号		えさん漁協	○						
10号		えさん漁協	○						
第	3号	えさん漁協	○		○				○
	1号	南かやべ漁協	○	○	○	○	○		
	2号	南かやべ漁協	○	○		○			

第二種

漁場番号		養殖漁業の名称							
		組合名	こんぶ	わかめ	ほたて	うに	ほや	あわび	かき
函 海 区 第	5号	えさん漁協				○			
	8号	えさん漁協				○			

資料：渡島総合振興局産業振興部水産課

(3) 第一種共同漁業権免許状況  
(漁業時期 1月1日～12月31日)

存続期間 平成25年9月1日～令和5年8月31日

漁場番号 組合名 漁業の名称	渡										海						共			
	13号	15号	17号	19号	21号	23号	25号	27号	28号	30号	32号	34号	36号	38号	62号	64号	66号			
こんぶ	南かやべ	南かやべ	えさん	えさん	えさん	えさん	えさん	戸井	戸井	戸井	函館市	銭亀沢	函館市	函館市	鹿部	えさん	函館市			
わかめ	〇	〇	〇	〇	〇	〇	〇	〇	〇	〇	〇	〇	〇	〇	〇	〇	〇			
ふのり	〇	〇	〇	〇	〇	〇	〇	〇	〇	〇	〇	〇	〇	〇	〇	〇	〇			
のり	〇	〇	〇	〇	〇	〇	〇	〇	〇	〇	〇	〇	〇	〇	〇	〇	〇			
てんぐさ	〇	〇	〇	〇	〇	〇	〇	〇	〇	〇	〇	〇	〇	〇	〇	〇	〇			
ざんなんそう	〇	〇	〇	〇	〇	〇	〇	〇	〇	〇	〇	〇	〇	〇	〇	〇	〇			
つのまた																				
ひじき																				
まつも	〇	〇	〇	〇	〇	〇	〇	〇	〇	〇	〇	〇	〇	〇	〇	〇	〇			
ちがいそ	〇	〇	〇	〇	〇	〇	〇	〇	〇	〇	〇	〇	〇	〇	〇	〇	〇			
うに	〇	〇	〇	〇	〇	〇	〇	〇	〇	〇	〇	〇	〇	〇	〇	〇	〇			
あわび																				
いがい	〇	〇	〇	〇	〇	〇	〇	〇	〇	〇	〇	〇	〇	〇	〇	〇	〇			
ほたてが	〇	〇	〇	〇	〇	〇	〇	〇	〇	〇	〇	〇	〇	〇	〇	〇	〇			
つぶ	〇	〇	〇	〇	〇	〇	〇	〇	〇	〇	〇	〇	〇	〇	〇	〇	〇			
あざり	〇	〇	〇	〇	〇	〇	〇	〇	〇	〇	〇	〇	〇	〇	〇	〇	〇			
ほっきが	〇	〇	〇	〇	〇	〇	〇	〇	〇	〇	〇	〇	〇	〇	〇	〇	〇			
あかざら	〇	〇	〇	〇	〇	〇	〇	〇	〇	〇	〇	〇	〇	〇	〇	〇	〇			
たこ	〇	〇	〇	〇	〇	〇	〇	〇	〇	〇	〇	〇	〇	〇	〇	〇	〇			
なま	〇	〇	〇	〇	〇	〇	〇	〇	〇	〇	〇	〇	〇	〇	〇	〇	〇			
ほや																				
えむ	〇	〇	〇	〇	〇	〇	〇	〇	〇	〇	〇	〇	〇	〇	〇	〇	〇			

資料：渡島総合振興局産業振興部水産課

(4) 第二種・第三種共同漁業権免許状況  
(漁業時期 1月1日～12月31日)

漁業の名称	渡														海				第			
	14号	16号	18号	20号	22号	24号	26号	29号	31号	33号	35号	37号	39号	63号	65号	67号	68号					
漁場番号																						
組合名																						
第二種	あんこう・かすべ刺し網	○														○						
	あんこう刺し網																					
	かれい刺し網	○	○	○	○	○	○	○	○	○	○	○	○	○	○	○	○					
	たなご刺し網																					
	たら刺し網	○															○					
	ちか・きゅうりうお刺し網	○																				
	ながずか刺し網	○																				
	にしん刺し網	○																				
	はたはた刺し網	○																				
	ひらめ刺し網		○	○	○	○	○	○	○	○	○	○	○	○	○	○	○					
	ほっけ・めばる・さば刺し網	○	○	○	○	○	○	○	○	○	○	○	○	○	○	○	○					
	ほっけいろうお刺し網	○																				
	いかなご小定置																					
	ちか・たなご小定置																					
	はたはた小定置	○																				
	ほっけ・かれい・いか小定置			○	○	○	○	○	○	○	○	○	○	○	○	○	○					
	ます・ほっけ・かれい・いか小定置	○																				
	たら・ほっけ・かれい底建網																					
	ほっけ・かれい底建網	○			○	○	○	○	○	○	○	○	○	○	○	○	○					
	がざみか																					
	くりがにか																					
	ひらつめがにか																					
	はもど								○													
	いわし刺し網															○						
	かすべ刺し網															○						
	さめ刺し網															○						
	ぶり刺し網															○						
	ほっけ・めばる刺し網															○	○					
第三種																						
	いわし地びき網																					
	かれい地びき網																					
	たなご地びき網									○												
	ちか地びき網	○														○						

資料：渡島総合振興局産業振興部水産課

(5) 定置漁業権免許状況

存続期間 平成31年1月1日～令和5年12月31日

漁業の名称	地区					
	函館市	函館地区	戸井地区	恵山地区	榎法華地区	南茅部地区
さけ定置	17	15	2			
さけ・いか定置	23		2			21
いか・さけ定置	0					
まぐろ・いか・さけ定置	19					19
まぐろ・いか・ぶり・さけ定置	2				2	
いか・ぶり・さけ定置	5			5		

資料：渡島総合振興局産業振興部水産課

(参考) 定置網漁業漁獲実績 (令和元年)

(単位：トン、千円)

地区	函館市	函館地区	戸井地区	恵山地区	榎法華地区	南茅部地区
さけ定置(秋網)漁獲量	606	82	26			498
さけ定置(秋網)漁獲金額	155,138	51,686	15,462			87,990
その他定置(春秋網)漁獲量	25,149		38	152	1,461	23,498
その他定置(春秋網)漁獲金額	2,293,199		13,304	58,806	185,815	2,035,274
漁獲量合計	25,755	82	64	152	1,461	23,996
漁獲金額合計	2,448,337	51,686	28,766	58,806	185,815	2,123,264

資料：渡島総合振興局産業振興部水産課 令和元年12月末日現在

(参考) さけ・ますふ化場取扱実績

河川名	ふ化場名	区分	年度				
			平成28年度	平成29年度	平成30年度	令和元年度	令和2年度
汐泊川	汐泊ふ化場	捕獲数(尾)	8,321	7,547	15,447	9,696	11,062
		採卵数(千粒)	7,951	8,759	14,586	12,225	12,759
		収容卵数(千粒)	5,267	5,019	5,669	3,798	5,578
		放流数(千尾)	8,522	6,519	9,218	6,532	8,500
原木川	原木ふ化場	捕獲数(尾)					
		採卵数(千粒)					
		収容卵数(千粒)					
		放流数(千尾)	2,508	1,962	2,601	1,821	2,543
尻岸内川	尻岸内ふ化場	捕獲数(尾)	1,637	3,866	8,490	5,872	6,946
		採卵数(千粒)	921	3,123	7,019	4,210	6,282
		収容卵数(千粒)	7,351	5,264	7,977	5,345	7,557
		放流数(千尾)	7,589	5,881	8,241	5,843	7,650
矢尻川	榎法華ふ化場	捕獲数(尾)					
		採卵数(千粒)					
		収容卵数(千粒)	20,260	14,050	21,666	14,166	19,266
		放流数(千尾)	4,076	3,025	4,202	2,803	4,088
大船川	大船ふ化場	捕獲数(尾)	7,502	3,833	5,935	2,982	4,027
		採卵数(千粒)	4,573	2,712	4,811	2,203	3,164
		収容卵数(千粒)	3,152	3,031	3,215	3,037	3,111
		放流数(千尾)	4,881	3,592	5,028	3,674	4,749
木直漁港	海中飼育	放流数(千尾)		80	105	80	100
古部漁港	海中飼育	放流数(千尾)		80	105	80	100
合計		捕獲数(尾)	17,460	15,246	29,872	18,550	22,035
		採卵数(千粒)	13,445	14,594	26,416	18,638	22,205
		収容卵数(千粒)	36,030	27,364	38,527	26,346	35,512
		放流数(千尾)	27,576	21,139	29,500	20,833	27,730

※海中飼育は平成29年度～

資料：渡島さけ・ます増殖事業協会



4. 漁業生産

(1) 函館市の魚種別

数量：トン、金額：千円

魚種	平成26年		平成27年		平成28年		平成29年		平成30年		令和元年		令和2年	
	数量	金額	数量	金額	数量	金額	数量	金額	数量	金額	数量	金額	数量	金額
イロシ	15,373	259,455	6,113	184,342	1,708	78,573	7,304	161,394	2,830	92,094	1,712	28,801	5,339	91,054
サケ	1,500	811,045	1,499	841,717	1,474	1,066,448	1,106	1,193,958	943	672,759	368	224,717	320	267,466
マス	61	55,413	34	42,374	338	181,127	92	104,883	274	176,700	205	121,840	121	85,083
タラ	1,403	374,782	1,363	482,091	805	270,323	615	235,159	586	167,638	660	150,349	615	134,248
スケトウダラ	4,670	466,453	2,545	322,349	2,591	345,022	5,162	612,716	3,703	463,563	4,206	387,490	2,905	291,784
ホッケ	201	110,343	182	99,342	123	90,231	38	44,893	2,079	246,231	719	123,764	3,650	169,644
サバ	4,524	241,932	2,856	97,670	1,599	69,610	1,717	55,874	2,448	92,564	15,513	430,476	12,766	469,578
サシマ	34	1,665	18	390	16	338	0	7	34	560	8	124	0	0
ヒラメ	62	58,174	50	52,403	47	54,790	46	51,158	40	50,020	39	46,813	44	38,837
カレイ	252	195,173	243	174,971	269	192,926	243	159,221	219	129,252	289	139,739	214	109,005
マダラ	139	429,914	272	537,015	228	489,654	743	729,685	34	128,529	74	160,212	163	352,213
ブリ	4,517	1,348,322	6,435	1,344,355	7,531	1,520,534	4,033	1,217,203	4,746	1,156,659	6,070	963,607	10,451	940,629
サメ	193	18,675	199	12,962	178	14,074	126	11,415	106	9,762	83	8,475	51	5,292
その他の魚類	692	235,432	739	284,899	993	337,788	780	303,655	988	284,437	1,325	287,486	1,058	180,782
魚類計	33,620	4,606,780	22,551	4,476,880	17,903	4,711,437	22,008	4,881,224	19,029	3,670,766	31,271	3,053,896	37,697	3,135,615
イカ	16,792	5,431,804	10,368	4,116,510	8,255	5,469,497	8,280	5,200,022	5,693	3,494,966	2,038	1,599,786	2,323	1,428,487
タコ	893	52,666	978	580,110	1,190	661,507	934	620,099	1,035	788,073	937	562,841	731	414,161
ナマコ	123	395,659	97	339,119	104	344,447	122	461,770	138	689,296	124	497,604	150	531,316
カニ	1	303	2	761	2	817	4	1,079	13	6,141	3	1,604	1	374
ウニ	97	786,463	102	893,401	105	876,936	102	802,539	102	874,446	105	788,331	91	720,972
エビ	9	10,219	26	26,098	18	14,500	8	8,966	12	9,972	3	2,481	4	4,028
その他の水産動物	5	1,563	9	2,442	1	104	0	45	0	17	9	3,765	4	1,256
水産動物計	17,920	7,178,677	11,582	5,958,441	9,675	7,367,808	9,453	7,094,521	6,993	5,862,910	3,217	3,456,412	3,304	3,100,594
ホタテ	510	119,587	706	223,274	443	167,949	184	60,134	170	40,629	62	7,738	103	4,605
アワビ	9	53,733	13	75,934	6	39,444	3	19,676	4	24,111	12	72,543	16	86,375
アサギ	130	21,081	101	15,959	165	29,403	237	48,843	132	18,419	128	14,667	94	9,275
その他の貝類	5	1,751	1	395	1	400	1	562	1	552	1	248	1	274
貝類計	654	196,152	820	315,561	616	237,196	425	129,216	307	83,711	203	95,196	214	100,529
コウソウ	5,157	7,242,273	4,696	6,641,946	3,434	5,466,990	3,829	6,766,116	3,722	6,567,666	3,583	6,574,217	3,626	4,915,897
ワカメ	37	14,321	11	6,831	10	9,388	6	6,685	8	9,235	8	7,378	7	5,967
その他の海藻類	5	31,281	5	31,869	7	25,280	6	25,241	10	36,284	6	23,593	5	22,959
海藻類計	5,199	7,287,875	4,713	6,680,646	3,451	5,501,658	3,841	6,798,042	3,741	6,613,185	3,597	6,605,188	3,638	4,944,823
クジラ	5	4,704	11	11,178	4	7,182	13	11,070	5	6,145	5	2,830	7	2,916
合計	57,398	19,274,189	39,676	17,442,706	31,650	17,825,281	35,740	18,914,073	30,075	16,236,718	38,298	13,213,522	44,859	11,284,478

資料：北海道水産現勢

(注) 属地主産による。

(注) 函館地区、恵山地区、榎法華地区、南茅部地区の合算値による。

(注) 令和2年は概数。

(注) 端数整理のため、各計および合計が一致しない場合あり。

(2) 漁業協同組合別取扱高 (令和2年度)

数量：トン、金額：千円

組合名 魚種	函館市漁協		銭亀沢漁協		戸井漁協		えささん漁協		南かやべ漁協		計	
	数量	金額	数量	金額	数量	金額	数量	金額	数量	金額	数量	金額
鮮魚類	212	106,203	121	81,275	442	390,235	4,709	756,131	33,358	2,316,852	38,842	3,650,696
イ	296	274,144	6	6,330	401	261,293	1,593	884,999	876	447,184	3,172	1,873,950
ウ	60	116,631	3	11,717	60	84,721	216	170,716	248	367,826	587	751,611
天然昆布	44	141,574	7	13,302	38	78,931	71	224,344	8	25,967	168	484,118
養殖昆布	128	156,331	45	33,866	192	318,836	387	598,187	3,193	4,749,255	3,945	5,856,475
その他	5	22,279	4	12,525	57	70,013	141	157,087	313	415,210	520	677,114
合計	745	817,162	186	159,015	1,190	1,204,029	7,117	2,791,464	37,996	8,322,294	47,234	13,293,964

(注) ウニは、函館市漁協、銭亀沢漁協については、一部、むき身での重量。  
養殖昆布は、函館市漁協、戸井漁協、南かやべ漁協については、一部、生鮮での重量。

資料：令和2年度各漁協業務報告書

### (3) 函館市におけるイカ類の生産の推移

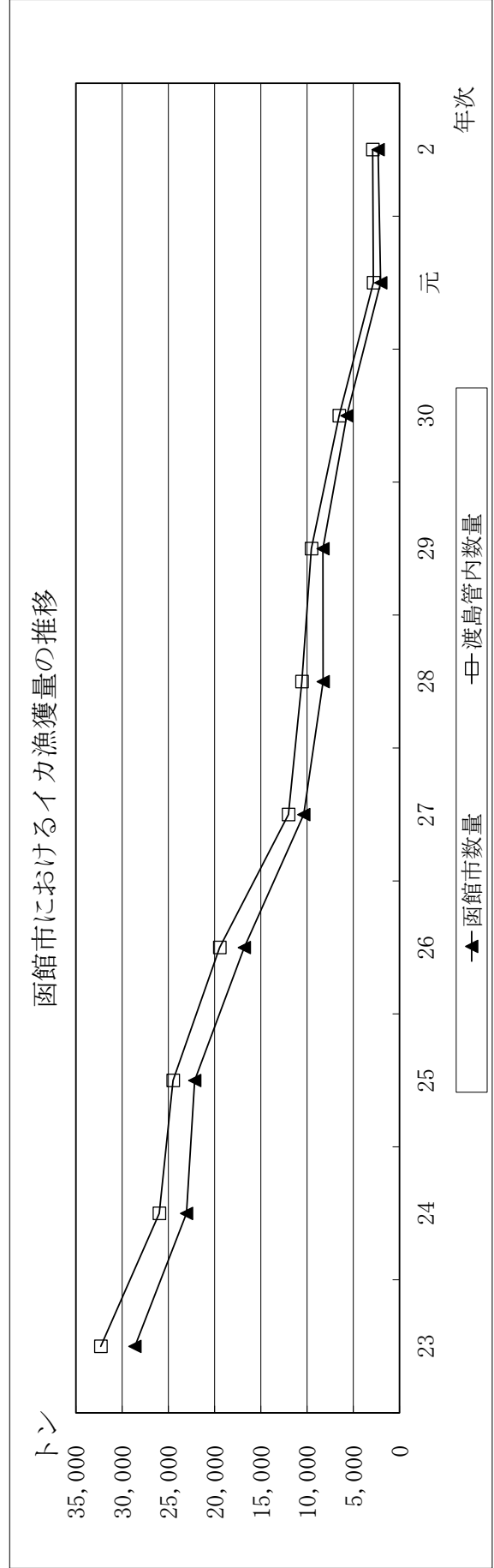
(数量：トン、金額：千円)

年次	函館市		函館地区		戸井地区		恵山地区		榎法華地区		南茅部地区		渡島管内	
	数量	金額	数量	金額	数量	金額	数量	金額	数量	金額	数量	金額	数量	金額
23	28,615	7,615,219	18,124	5,202,454	490	127,549	1,309	324,233	2,200	514,711	6,491	1,446,273	32,310	8,448,604
24	23,048	5,860,811	15,347	4,154,897	243	53,962	1,100	231,901	1,380	268,466	4,978	1,151,586	25,992	6,471,591
25	22,155	7,112,298	12,479	4,599,323	292	7,878,253	1,507	395,871	1,737	469,893	6,139	1,568,566	24,501	7,820,091
26	16,792	5,431,804	8,606	3,223,650	381	135,913	863	267,415	1,632	449,999	5,310	1,354,825	19,454	6,173,860
27	10,368	4,116,510	6,777	2,907,337	164	63,602	565	191,585	603	201,410	2,260	752,577	12,015	4,672,841
28	8,255	5,469,497	6,602	4,320,291	70	39,403	146	80,228	197	149,605	1,240	879,968	10,560	6,682,400
29	8,280	5,200,022	6,538	4,290,414	95	64,256	218	127,657	217	123,171	1,213	594,524	9,529	5,898,688
30	5,693	3,494,966	3,791	2,463,165	85	50,451	271	159,179	259	137,018	1,288	685,151	6,518	4,019,648
元	2,038	1,599,786	688	677,303	42	36,567	159	114,338	153	113,249	995	658,331	2,826	2,093,514
2	2,323	1,428,487	1,209	833,221	16	9,600	114	71,717	108	66,743	876	447,203	2,896	1,763,971

(注) 令和2年は概数

(注) 資料：北海道水産現勢（スルメイカ、アカイカ、ヤライカ、その他のイカの集計値による）

(注) 端数整理のため、合計が一致しない場合があります。



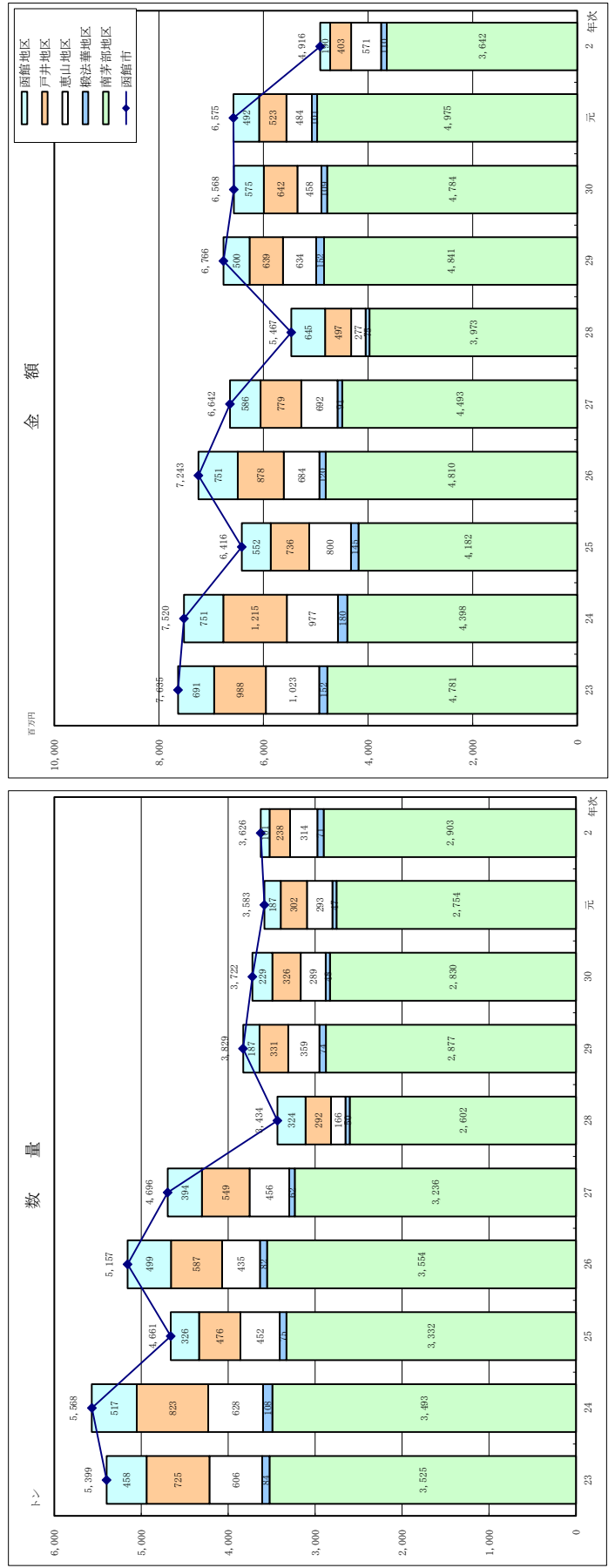
(4) 函館市におけるコンブの生産の推移

(数量：トン、金額：百万円)

年次	函館市		函館地区		戸井地区		恵山地区		榎法華地区		南茅部地区	
	数量	金額	数量	金額	数量	金額	数量	金額	数量	金額	数量	金額
23	5,399	7,635	458	691	725	988	606	1,023	84	152	3,525	4,781
24	5,568	7,520	517	751	823	1,215	628	977	108	180	3,493	4,398
25	4,661	6,416	326	552	476	736	452	800	75	145	3,332	4,182
26	5,157	7,243	499	751	587	878	435	684	82	120	3,554	4,810
27	4,696	6,642	394	586	549	779	456	692	62	91	3,236	4,493
28	3,434	5,467	324	645	292	497	166	277	50	75	2,602	3,973
29	3,829	6,766	187	500	331	639	359	634	74	152	2,877	4,841
30	3,722	6,568	229	575	326	642	289	458	48	109	2,830	4,784
元	3,583	6,575	187	492	302	523	293	484	47	101	2,754	4,975
2	3,626	4,916	101	190	238	403	314	571	71	110	2,903	3,642

資料：北海道水産現勢

(注) 端数整理のため、各計および合計が一致しない場合あり。



(5) 令和元年 函館市主要魚種別ランキング (北海道)

○総漁獲量

順位	市町村名	数量 (トン)	金額 (千円)
1	釧路市	171,778	8,965,273
2	稚内市	77,612	17,647,350
3	紋別市	66,578	8,145,230
4	広尾町	57,851	3,886,182
5	根室市	55,652	18,842,390
6	網走市	54,154	9,175,252
7	枝幸町	51,996	11,270,094
8	猿払村	49,780	8,243,995
9	北見市	46,275	10,169,848
10	<b>函館市</b>	<b>38,298</b>	<b>13,213,522</b>

○総漁獲金額

順位	市町村名	数量 (トン)	金額 (千円)
1	根室市	55,652	18,842,390
2	稚内市	77,612	17,647,350
3	<b>函館市</b>	<b>38,298</b>	<b>13,213,522</b>
4	枝幸町	51,996	11,270,094
5	別海町	31,836	10,404,907
6	北見市	46,275	10,169,848
7	網走市	54,154	9,175,252
8	釧路市	171,778	8,965,273
9	猿払村	49,780	8,243,995
10	紋別市	66,578	8,145,230

○するめいか漁獲量

順位	市町村名	数量 (トン)	金額 (千円)
1	羅臼町	2,670	2,023,485
2	<b>函館市</b>	<b>1,960</b>	<b>1,528,446</b>
3	根室市	709	599,175
4	小樽市	549	344,311
5	積丹町	479	351,665

○するめいか漁獲金額

順位	市町村名	数量 (トン)	金額 (千円)
1	羅臼町	2,670	2,023,485
2	<b>函館市</b>	<b>1,960</b>	<b>1,528,446</b>
3	根室市	709	599,175
4	室蘭市	429	430,326
5	積丹町	479	351,665

○すけとうだら漁獲量

順位	市町村名	数量 (トン)	金額 (千円)
1	釧路市	30,514	1,762,247
2	網走市	19,212	895,767
3	紋別市	19,145	828,785
11	<b>函館市</b>	<b>4,206</b>	<b>387,490</b>

○すけとうだら漁獲金額

順位	市町村名	数量 (トン)	金額 (千円)
1	釧路市	30,514	1,762,247
2	室蘭市	10,205	987,914
3	網走市	19,212	895,767
11	<b>函館市</b>	<b>4,206</b>	<b>387,490</b>

○こぶ漁獲量

順位	市町村名	数量 (トン)	金額 (千円)
1	<b>函館市</b>	<b>3,583</b>	<b>6,574,217</b>
2	根室市	1,923	2,656,875
3	えりも町	1,636	2,743,036
4	浜中町	1,334	1,714,381
5	厚岸町	648	848,105

○こぶ漁獲金額

順位	市町村名	数量 (トン)	金額 (千円)
1	<b>函館市</b>	<b>3,583</b>	<b>6,574,217</b>
2	えりも町	1,636	2,743,036
3	根室市	1,923	2,656,875
4	浜中町	1,334	1,714,381
5	稚内市	297	905,075

○ほっけ漁獲量

順位	市町村名	数量 (トン)	金額 (千円)
1	礼文町	5,392	830,901
2	小樽市	3,934	190,478
3	稚内市	3,228	293,499
15	<b>函館市</b>	<b>719</b>	<b>123,764</b>

○ほっけ漁獲金額

順位	市町村名	数量 (トン)	金額 (千円)
1	稚内市	3,228	830,901
2	礼文町	5,392	293,499
3	小樽市	3,934	247,121
7	<b>函館市</b>	<b>719</b>	<b>123,764</b>

○かたくちいわし漁獲量

順位	市町村名	数量 (トン)	金額 (千円)
1	<b>函館市</b>	<b>527</b>	<b>5,888</b>
2	鹿部町	68	1,071
3	森町	52	654

○かたくちいわし漁獲金額

順位	市町村名	数量 (トン)	金額 (千円)
1	根室市	38	25,850
2	<b>函館市</b>	<b>527</b>	<b>5,888</b>
3	鹿部町	68	1,071

○みずだこ漁獲量

順位	市町村名	数量 (トン)	金額 (千円)
1	稚内市	2,470	1,239,498
2	根室市	2,008	994,374
3	枝幸町	854	485,129
4	<b>函館市</b>	<b>772</b>	<b>468,595</b>
5	羽幌町	720	316,394

○みずだこ漁獲金額

順位	市町村名	数量 (トン)	金額 (千円)
1	稚内市	2,470	1,239,498
2	根室市	2,008	994,374
3	枝幸町	854	485,129
4	<b>函館市</b>	<b>772</b>	<b>468,595</b>
5	網走市	714	412,367

○たら漁獲量

順位	市町村名	数量 (トン)	金額 (千円)
1	釧路市	5,996	1,192,269
2	根室市	4,845	1,365,153
3	羅臼町	4,343	1,170,782
4	礼文町	4,097	535,002
5	稚内市	4,012	705,020
10	<b>函館市</b>	<b>660</b>	<b>150,349</b>

○たら漁獲金額

順位	市町村名	数量 (トン)	金額 (千円)
1	根室市	4,845	1,365,153
2	釧路市	5,996	1,192,269
3	羅臼町	4,343	1,170,782
4	稚内市	4,012	705,020
5	礼文町	4,097	535,002
12	<b>函館市</b>	<b>660</b>	<b>150,349</b>

○まぐろ漁獲量

順位	市町村名	数量 (トン)	金額 (千円)
1	<b>函館市</b>	<b>74</b>	<b>160,212</b>
2	松前町	58	97,171
3	福島町	25	54,080
4	羽幌町	9	12,058

○まぐろ漁獲金額

順位	市町村名	数量 (トン)	金額 (千円)
1	<b>函館市</b>	<b>74</b>	<b>160,212</b>
2	松前町	58	97,171
3	福島町	25	54,080
4	羽幌町	9	12,058

○きたむらさきうに漁獲量

順位	市町村名	数量 (トン)	金額 (千円)
1	<b>函館市</b>	<b>73</b>	<b>540,466</b>
2	礼文町	21	263,720
3	羽幌町	21	187,696
4	奥尻町	19	197,473
5	せたな町	19	179,439

○きたむらさきうに漁獲金額

順位	市町村名	数量 (トン)	金額 (千円)
1	<b>函館市</b>	<b>73</b>	<b>540,466</b>
2	礼文町	21	263,720
3	小樽市	14	242,082
4	積丹町	15	220,225
5	利尻町	18	213,107

※むき身重量

資料：北海道水産現勢

## (6) 主要漁港取扱高ランキング

数 量						金 額					
順位		漁港名	令和2年 (トン)	令和元年 (トン)	前年比 (%)	順位		漁港名	令和2年 (百万円)	令和元年 (百万円)	前年比 (%)
2年	元年					2年	元年				
1	1	銚子	271,841	280,365	97.0	1	2	焼津	37,190	40,498	91.8
2	2	釧路	191,637	172,268	111.2	2	1	福岡	35,518	40,687	87.3
3	3	焼津	144,402	162,096	89.1	3	3	長崎	28,726	33,197	86.5
4	5	石巻	101,330	100,245	101.1	4	4	銚子	27,327	27,485	99.4
5	7	境港	98,289	85,678	114.7	5	6	三崎	19,584	20,537	95.4
6	4	長崎	92,819	100,637	92.2	6	5	境港	18,208	21,185	85.9
7	6	枕崎	80,405	87,405	92.0	7	10	気仙沼	17,257	15,403	112.0
8	10	気仙沼	70,884	65,105	108.9	8	7	根室	17,063	20,044	85.1
9	8	松浦	61,491	72,375	85.0	9	8	石巻	15,728	16,537	95.1
10	9	八戸	61,169	66,116	92.5	10	11	八戸	13,290	14,760	90.0
11	11	福岡	57,616	61,516	93.7	11	9	下関	13,115	15,598	84.1
12	12	根室	44,815	58,719	76.3	12	12	枕崎	12,674	14,522	87.3
13	15	女川	42,967	35,193	122.1	13	13	松浦	10,707	12,790	83.7
14	13	大船渡	30,769	38,018	80.9	14	14	沼津	8,469	10,358	81.8
15	14	佐世保	28,554	37,323	76.5	15	17	釧路	8,227	8,330	98.8
16	16	下関	23,012	25,337	90.8	16	19	房勝浦	7,997	7,585	105.4
17	19	唐津	21,226	22,307	95.2	17	15	塩釜	7,641	9,358	81.7
18	21	三崎	21,188	20,481	103.5	18	21	女川	7,022	6,759	103.9
19	22	房勝浦	20,645	19,209	107.5	19	16	佐世保	6,915	8,511	81.2
20	20	宮古	18,536	21,342	86.9	20	18	函館	5,991	7,939	75.5
21	18	沼津	18,466	22,969	80.4	21	23	大船渡	5,756	5,537	104.0
22	17	波崎	17,833	25,073	71.1	22	20	紀勝浦	5,400	7,282	74.2
23	23	塩釜	14,016	18,796	74.6	23	22	唐津	5,393	5,564	96.9
24	24	厚岸	11,984	13,348	89.8	24	24	宮古	4,888	4,920	99.3
25	26	釜石	10,021	11,968	83.7	25	26	厚岸	3,853	3,981	96.8
26	25	浜田	9,657	12,564	76.9	26	25	浜田	3,675	4,295	85.6
27	27	函館	8,832	10,639	83.0	27	27	新潟	2,496	2,386	104.6
28	30	小名浜	8,006	5,958	134.4	28	29	釜石	1,463	1,481	98.8
29	28	紀勝浦	7,752	9,819	78.9	29	30	久慈	1,341	1,362	98.5
30	29	久慈	6,991	7,127	98.1	30	28	波崎	1,138	2,189	52.0
31	31	新潟	4,735	3,590	131.9	31	31	小名浜	916	755	121.3
32	32	那珂湊	399	392	101.8	32	32	那珂湊	251	245	102.4

時事通信社資料より函館市水産課作成

## 5. 水産振興対策事業

### (1) 沿岸漁業構造改善対策事業

(単位：千円)

事業種目	平成28年度		平成29年度		平成30年度		令和元年度		令和2年度		令和3年度	
	事業量	補助金	事業量	補助金	事業量	補助金	事業量	補助金	事業量	補助金	事業量	補助金
漁場管理保全事業	維海藻駆除	19,615	維海藻駆除	21,500	維海藻駆除	21,500	維海藻駆除	21,500	維海藻駆除,ウニ駆除,天然コンブ繁茂対策	25,102	維海藻駆除,ウニ駆除,天然コンブ繁茂対策	27,100
船揚場整備	船揚場維持補修	3,738	船揚場維持補修	2,839	船揚場維持補修	2,839	船揚場維持補修 非常用電源設備 3基	3,232	船揚場維持補修	3,689	船揚場維持補修	6,500
栽培漁業施設整備事業								23,250	冷却設備	7,300	コンブ養殖施設	12,500
漁船施設整備												
高度情報利用施設整備												
漁業用作業保管施設整備												
漁業用流通施設整備			製氷貯氷施設,〇〇 コンバクトクレーン	16,600			蓄養施設	10,500	製氷貯氷設備	303,450	荷捌き施設	9,700
養殖施設整備	コンブ養殖施設 45基	5,435										
種苗生産施設整備												
ウニ種苗放流	1,510,000個	22,310	1,505,820個	22,417	1,420,000個	21,150	1,265,000個	18,842	1,200,000個	17,900	1,130,000個	16,885
アロピ種苗放流	221,500	8,621	277,800個	7,554	175,800個	6,328	162,500個	5,784	126,500個	4,320	107,000個	3,336
ナマコ種苗放流	200,000個	4,500	200,000個	4,500	200,000個	4,500	220,000個	5,100	265,000個	5,700	260,000個	6,300
ウニ種苗深淺移植	3,190,000個	15,775	3,060,000個	15,312	3,080,000個	15,448	3,020,000個	15,448	2,876,000個	14,407	2,818,000個	13,841
地場産品直販施設整備												
漁業被害対策					監視カメラ 14台	1,090						
計		79,994		89,630		72,855		103,656		381,868		96,162

(注) 函館地区, 戸井地区, 恵山地区, 糠法華地区, 南茅部地区の合算値による

(注) 令和3年度は予算

## (2)水産基盤整備事業(漁場)

負担金分 事業主体:北海道

(単位:千円)

地区名 (漁場名)	事業名	対象魚種等	工区	H30(決算)	R1(決算)	R2(決算)	R3(見込)
北海道 津軽海峡 (根崎入舟)	水産環境整備事業	キタムラサキウニ 囲礁20セット 30m×30m	根崎				
		キタムラサキウニ 囲礁1セット 2ha	入舟				
		キタムラサキウニ 囲礁1セット 1.05ha	穴澗	0.58ha	70,438	0.47ha 65,846	
		キタムラサキウニ 囲礁1セット 2ha	青柳				
北海道 津軽海峡 (函館汐泊)	コンブ 囲礁1セット 30m×80m	銭亀	1セット	39,744			
	コンブ 囲礁2セット 60m×40m,80m×30m	新湊			2セット		
	コンブ 囲礁1セット 80m×30m	古川			1セット 121,726		
北海道 津軽海峡 (小安東部)	キタムラサキウニ 囲礁+単体礁 1.0ha	小安	0.66ha	87,329	0.22ha 56,144		
北海道 津軽海峡 (戸井下海岸)	コンブ 単体礁 1.0ha	釜谷・汐首				0.25ha 59,213	
北海道 津軽海峡 (恵山日浦)	コンブ 囲礁13セット 30m×30m	日浦	5セット	89,532			
北海道 津軽海峡 (日浦東部)	キタムラサキウニ SKKブロック 単体礁	日浦					
北海道 津軽海峡 (恵山尻岸内)	コンブ 囲礁+単体礁 1.25ha	大淵・豊崎 ・大淵漁港			測量試験1式 5,404	0.22ha 57,101	
北海道 津軽海峡 (恵山女那川)	キタムラサキウニ SKKブロック 単体礁	女那川					
北海道 津軽海峡 (恵山古武井)	コンブ 囲礁1セット 1ha	古武井			測量試験1式, 0.38ha 70,078	0.51ha 81,565	
噴火湾周辺 (南茅部)	コンブ 単体礁 0.65ha	木道・尾札 部・川波・安 浦・白尻・大 船			測量試験1式, 0.23ha 72,127	0.20ha 50,193	0.21ha 65,000
合 計				287,043	391,325	248,072	65,000
うち市負担分				28,705	39,133	24,808	6,500

## 水産基盤整備事業(魚礁)

(単位:千円)

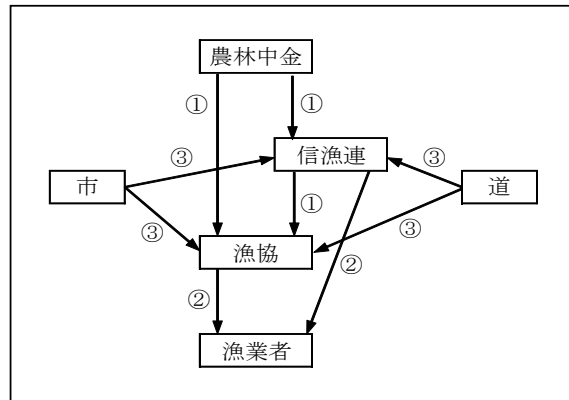
水産環境整備事業		H30年度実績 (H30補正含む)	R1年度実績 (R1補正含む)	R2年度実績 (R2補正含む)	R3年度見込
北海道 津軽海峡	函館住吉	91 個	167 個	167.0 個	91 個
		2,457.0 空m3	4,509.0 空m3	4,509.0 空m3	2,457.0 空m3
		55,156	103,769	108,207	68,000
	函館湯浜	-	-	238 個	218 個
		-	-	6 基	2 基
		-	-	7,685.5 空m3	6,305.8 空m3
		-	-	183,216	163,000
	函館大森	-	-	-	138 基
		-	-	-	0.8 ha
		-	-	-	8,000
	函館銭亀	96 個	282 個	278.0 個	-
		2,020.8 空m3	5,936.1 空m3	5,851.9 空m3	-
		53,223	149,948	155,463	-
	山背泊	-	-	-	292 個
		-	-	-	4 基
		-	-	-	6,986.2 空m3
		-	-	-	214,000
	銚子岬	141 個	141 個	198.0 個	480 個
		1.41 ha	1.41 ha	1.98 ha	4.80 ha
		37,044	41,228	56,562	142,000
合 計		4,477.8 空m3	10,445.1 空m3	18,046.4 空m3	15,749.1 空m3
		1.41ha 145,423	1.41ha 294,945	1.98ha 320,232	5.58ha 595,000



(3) 漁業近代化資金利子補給事業

本制度は漁業近代化資金を漁業者等に貸し付けた融資機関に対して国、道の利子補給に市が上乗せをして利子補給金を交付することにより漁業経営の近代化を図ることを目的としている。

【利子補給の仕組み】



- 利子補給対象資金
  - 1号 漁船（130トン未満）
  - 2号 漁船漁具保管修理施設等
  - 3号 漁場改良造成用機具等
  - 4号 漁具等
- 利子補給率
  - H16. 11. 30までの承認資金 0.5% ~ 1.0%
  - H16. 12. 1からの承認資金 1.0%

- ① 原資貸付
- ② 融資
- ③ 利子補給

○ 利子補給金交付状況 (単位：円)

年 度	平成30年度	令和元年度	令和2年度	令和3年度(見込)
融 資 平 均 残 高	983,661,139	1,061,326,256	1,048,785,682	1,149,319,893
利 子 補 給 金	5,913,577	5,261,357	4,248,414	4,279,968

(4) 漁業用機械等購入資金貸付金

- 貸付対象者 市内に住所を有する20トン未満の漁船を使用して漁業を営んでいる者  
または漁業協同組合
- 利 率 無 利 子
- 償 還 期 間 貸付金額 100万円以下 5年以内 (据置1年含む)  
貸付金額 100万円超 7年以内 (据置1年含む)
- 貸付限度 700万円 (購入する機械等の価格の80%以内)

○ 貸付実績 (単位：千円)

機械名	年度 区分	令和元年度		令和2年度		令和3年度(見込)	
		件数	金額	件数	金額	件数	金額
船 外 機		24	14,615	19	18,203	-	90,000
乾 燥 機 等		14	14,586	8	9,680		
巻 揚 機 等		0	0	0	0		
イカ釣り機		0	0	2	3,230		
エ ン ジ ン		3	19,820	1	1,296		
レーダー・魚探等		5	4,970	6	5,292		
そ の 他		17	30,109	13	12,990		
合 計		63	84,100	49	50,691		

6. 函館市漁期カレンダー

