

第2 障がいのある人およびサービス提供体制の現状

1 障がいのある人等の現状

令和2年4月1日時点の身体障害者手帳，療育手帳および精神障害者保健福祉手帳の交付者数ならびに特定医療費（指定難病）受給者証交付者数・特定疾患治療研究事業給付（北海道指定）受給者数は，次のとおりです。

(1) 身体障害者手帳

(単位：人)

| 区 分 | | 1級 | 2級 | 3級 | 4級 | 5級 | 6級 | 計 | 構成比 |
|-------------------------|-------|-------|-------|-------|-------|------|------|--------|--------|
| 視覚障がい | 18歳未満 | 3 | 0 | 0 | 0 | 0 | 0 | 3 | 7.2% |
| | 18歳以上 | 288 | 250 | 63 | 62 | 144 | 81 | 888 | |
| | 計 | 291 | 250 | 63 | 62 | 144 | 81 | 891 | |
| 聴覚・平衡 機能障がい | 18歳未満 | 0 | 7 | 8 | 2 | 0 | 3 | 20 | 7.6% |
| | 18歳以上 | 61 | 184 | 126 | 237 | 2 | 311 | 921 | |
| | 計 | 61 | 191 | 134 | 239 | 2 | 314 | 941 | |
| 音声・言語・ そしゃく機能 障がい | 18歳未満 | | 0 | 0 | 0 | | | 0 | 1.0% |
| | 18歳以上 | | 6 | 74 | 42 | | | 122 | |
| | 計 | | 6 | 74 | 42 | | | 122 | |
| 肢体不自由 | 18歳未満 | 32 | 10 | 7 | 5 | 4 | 1 | 59 | 52.5% |
| | 18歳以上 | 1,071 | 1,191 | 1,429 | 1,976 | 553 | 241 | 6,461 | |
| | 計 | 1,103 | 1,201 | 1,436 | 1,981 | 557 | 242 | 6,520 | |
| 内部障がい | 18歳未満 | 14 | 0 | 4 | 2 | | | 20 | 31.7% |
| | 18歳以上 | 2,715 | 29 | 465 | 714 | | | 3,923 | |
| | 計 | 2,729 | 29 | 469 | 716 | | | 3,943 | |
| 合 計 | 18歳未満 | 49 | 17 | 19 | 9 | 4 | 4 | 102 | 100.0% |
| | 18歳以上 | 4,135 | 1,660 | 2,157 | 3,031 | 699 | 633 | 12,315 | |
| | 計 | 4,184 | 1,677 | 2,176 | 3,040 | 703 | 637 | 12,417 | |
| 構 成 比 | | 33.7% | 13.5% | 17.5% | 24.5% | 5.7% | 5.1% | 100.0% | |


(資料：函館市福祉事務所)

(2) 療育手帳

(単位：人)

| 区 分 | A（重度） | B（中・軽度） | 計 | 構成比 |
|-------|-------|---------|--------|--------|
| 18歳未満 | 82 | 955 | 1,037 | 34.0% |
| 18歳以上 | 461 | 1,551 | 2,012 | 66.0% |
| 計 | 543 | 2,506 | 3,049 | 100.0% |
| 構 成 比 | 17.8% | 82.2% | 100.0% | |

(資料：函館市福祉事務所)



(3) 精神障害者保健福祉手帳

(単位：人)

| 区 分 | 1 級 | 2 級 | 3 級 | 計 | 構 成 比 |
|--------|------|-------|-------|--------|--------|
| 18 歳未満 | 0 | 3 | 4 | 7 | 0.2% |
| 18 歳以上 | 245 | 1,898 | 896 | 3,039 | 99.8% |
| 計 | 245 | 1,901 | 900 | 3,046 | 100.0% |
| 構 成 比 | 8.0% | 62.4% | 29.6% | 100.0% | |

(資料：函館市福祉事務所)

(4) 難病

(単位：人)


| 区 分 | 計 | 構 成 比 |
|-------------------------|-------|--------|
| 特定医療費（指定難病）受給者証交付者数 | 2,227 | 96.9% |
| 特定疾患治療研究事業給付（北海道指定）受給者数 | 71 | 3.1% |
| 計 | 2,298 | 100.0% |

(資料：市立函館保健所)

※ 平成29年（2017年）との比較

(単位：人)

| 区 分 | 平成 29 年度(2017 年度) (A) | 令和 2 年度(2020 年度) (B) | 増 減 (B - A) |
|-------------|--------------------------|-------------------------|----------------|
| 身体障害者手帳 | 12,984 | 12,417 | ▲567 |
| 療育手帳 | 2,805 | 3,049 | 244 |
| 精神障害者保健福祉手帳 | 2,632 | 3,046 | 414 |
| 難病 | 2,453 | 2,298 | ▲155 |
| 計 | 20,874 | 20,810 | ▲64 |



2 障がい福祉サービス等の事業所整備状況

市内の障がい福祉サービス等の事業所の整備状況は、次のとおりです。

(1) 【訪問系サービス】

(単位：か所)

| 区 分 | 事業所数 | | | |
|------------|-----------|-----------|-----------|----------|
| | H29. 4. 1 | H30. 4. 1 | H31. 4. 1 | R2. 4. 1 |
| 居宅介護 | 47 | 43 | 38 | 37 |
| 重度訪問介護 | 41 | 40 | 35 | 34 |
| 同行援護 | 18 | 16 | 14 | 13 |
| 行動援護 | 2 | 1 | 1 | 1 |
| 重度障害者等包括支援 | 0 | 0 | 0 | 0 |

(2) 【日中活動系サービス】

(単位：か所，人)


| 区 分 | H29. 4. 1 | | H30. 4. 1 | | H31. 4. 1 | | R2. 4. 1 | |
|------------|-----------|-------|-----------|-------|-----------|-------|----------|-------|
| | 事業所数 | 定員 | 事業所数 | 定員 | 事業所数 | 定員 | 事業所数 | 定員 |
| 生活介護 | 16 | 610 | 16 | 626 | 16 | 626 | 17 | 662 |
| 自立訓練(機能訓練) | 1 | 10 | 1 | 10 | 1 | 10 | 1 | 10 |
| 自立訓練(生活訓練) | 6 | 64 | 6 | 64 | 5 | 58 | 5 | 58 |
| 就労移行支援※ | 8 | 162 | 7 | 155 | 6 | 149 | 5 | 139 |
| 就労継続支援(A型) | 5 | 105 | 5 | 155 | 6 | 165 | 8 | 205 |
| 就労継続支援(B型) | 23 | 589 | 26 | 651 | 29 | 689 | 36 | 767 |
| 就労定着支援 | — | — | 0 | 0 | 1 | なし | 2 | なし |
| 療養介護 | 0 | 0 | 0 | 0 | 0 | 0 | 0 | 0 |
| 短期入所 | 11 | 12+空床 | 10 | 12+空床 | 10 | 12+空床 | 11 | 12+空床 |

※養成施設を含む。

(3) 【居住系サービス】

(単位：か所，人)

| 区 分 | H29. 4. 1 | | H30. 4. 1 | | H31. 4. 1 | | R2. 4. 1 | |
|--------|-----------|-----|-----------|-----|-----------|-----|----------|-----|
| | 事業所数 | 定員 | 事業所数 | 定員 | 事業所数 | 定員 | 事業所数 | 定員 |
| 共同生活援助 | 19 | 194 | 15 | 213 | 15 | 218 | 18 | 253 |
| 施設入所支援 | 6 | 348 | 6 | 348 | 6 | 348 | 6 | 348 |
| 自立生活援助 | — | — | 0 | 0 | 0 | 0 | 0 | 0 |



(4) 【相談支援】

(単位：か所)

| 区 分 | 事業所数 | | | |
|--------|-----------|-----------|-----------|----------|
| | H29. 4. 1 | H30. 4. 1 | H31. 4. 1 | R2. 4. 1 |
| 計画相談支援 | 10 | 10 | 11 | 14 |
| 地域移行支援 | 4 | 4 | 5 | 6 |
| 地域定着支援 | 4 | 4 | 5 | 6 |

(5) 【障がい児支援】

(単位：か所，人)

| 区 分 | H29. 4. 1 | | H30. 4. 1 | | H31. 4. 1 | | R2. 4. 1 | |
|------------|-----------|-----|-----------|-----|-----------|-----|----------|-----|
| | 事業所数 | 定員 | 事業所数 | 定員 | 事業所数 | 定員 | 事業所数 | 定員 |
| 児童発達支援 | 11 | 140 | 12 | 150 | 13 | 160 | 15 | 180 |
| 医療型児童発達支援 | 1 | 20 | 1 | 20 | 1 | 20 | 1 | 20 |
| 放課後等デイサービス | 33 | 330 | 36 | 360 | 38 | 380 | 44 | 450 |
| 保育所等訪問支援 | 2 | — | 2 | — | 2 | — | 2 | — |
| 障害児相談支援 | 9 | — | 9 | — | 10 | — | 13 | — |

(6) 【地域生活支援事業】

(単位：か所，人)

| 区 分 | 事業所数 | | | |
|--------------|-----------|-----------|-----------|----------|
| | H29. 4. 1 | H30. 4. 1 | H31. 4. 1 | R2. 4. 1 |
| 障害者相談支援事業 | 2 | 2 | 2 | 2 |
| 基幹相談支援センター事業 | 1 | 1 | 1 | 1 |
| 移動支援事業 | 15 | 14 | 12 | 12 |
| 地域活動支援センター | 6 | 6 | 6 | 6 |
| 障害児等療育支援事業 | 1 | 1 | 1 | 1 |
| 福祉ホーム | 1 | 1 | 1 | 1 |
| 訪問入浴サービス事業 | 5 | 4 | 3 | 3 |
| 日中一時支援事業 | 26 | 25 | 25 | 25 |

