

水 産 業

水 産 業

1. 漁業協同組合

(1) 地区別組合

区分		組合名					計
		函館市漁業協同組合	銭亀沢漁業協同組合	戸井漁業協同組合	えさん漁業協同組合	南かやべ漁業協同組合	
設立年月日		H10.6.1	S24.6.24	H16.4.1	H15.4.1	H15.4.1	
組合員数(人)	正組合員	155	63	230	405	931	1,784
	准組合員	10	0	0	44	6	60
	計	165	63	230	449	937	1,844
職員数(人)	理事	9	6	11	14	17	57
	監事	3	2	3	4	3	15
	職員	10	7	16	30	65	128
信用事業 (千円)	貯金	3,497,737	2,039,721	3,056,689	5,059,253	19,034,975	32,688,375
	貸出金	101,301	49,721	265,027	654,236	3,458,653	4,528,938
出資金(千円)		267,389	124,515	397,438	577,732	1,771,109	3,138,183
販売取扱高(千円)		1,131,010	186,003	1,463,000	2,483,350	8,528,353	13,791,716

資料：令和元年度各漁協業務報告書

2. 漁業経営体数および漁船数

(1) 漁業種類別経営体数

漁業種類	地区名					
	函館地区	戸井地区	恵山地区	榎法華地区	南茅部地区	合計
小型底びき網						
中・小型まき網						
刺し網	2		4	9	23	38
さんま棒受網						
その他敷網						
大型定置網			1	1	22	24
小型定置網	6				2	8
その他の網漁業	1					1
まぐろはえなわ		5				5
その他はえなわ		14	16			30
いか釣	23	7	26	9	3	68
ひき縄釣り					2	2
その他釣	24	51	30	2	16	123
潜水器漁業	13	5	4	1	77	100
採貝	23	1	42	21	196	283
採藻	65	36	18	20	72	211
その他漁業	10	32	101	41	12	196
海面養殖	50	70	67	16	347	550
合計	217	221	309	120	772	1,639

資料：農林水産部水産課調

(2) 組合別漁船数

階層	組合名					合計
	函館市漁業協同組合	銭亀沢漁業協同組合	戸井漁業協同組合	えさん漁業協同組合	南かやべ漁業協同組合	
無動力船					1	1
船外機船	164	79	275	497	987	2,002
0～3トン	27	10	36	39	40	152
3～5トン	11		22	54	20	107
5～10トン	15	3	15	40	50	123
10～20トン	5	3	9	25	56	98
20～50トン						
50～100トン						
100トン以上						
合計	222	95	357	655	1,154	2,483

資料：令和元年度各漁協業務報告書

3. 漁業許可

(1) 漁業種類別許可件数

漁業種別		地 区					
		函館市	函館地区	戸井地区	恵山地区	榎法華地区	南茅部地区
大臣許可	遠洋かつお・まぐろ	0					
	日本海中型さけ・ます	0					
	いか釣り	1		1			
	北太平洋さんま	1				1	
知事許可	ほっけ中型巻き網	4			4		
	すけとうだら刺し網	100				16	84
	かれい刺し網	17					17
	えびかご	45			1	9	35
	さんま (道東太平洋)	5			5		
	はえなわ (たら、めぬけ、さめ)	45		15	30		
	たこ (たこかご)	45			1	9	35
	たこ (たこばこ)	8				2	6
	つぶかご	11					11
	火光敷網 (いかなご)	53		14	38	1	
	いか釣り	297	81	67	90	21	38
	機船船びき (たなご)	0					
	小型機船底びき網 (うにけた)	9	9				
	小型機船底びき網 (なまこけた)	3	3				
	潜水器	44	12	6	4	3	19

資料：渡島総合振興局産業振興部水産課 令和元年12月末日現在

(2) 第一種・第二種区画漁業権免許状況

(漁業時期 1月1日～12月31日)

第一種

存続期間 平成30年9月1日～令和5年8月31日

漁場番号		養殖漁業の名称							
		組合名	こんぶ	わかめ	ほたて	うに	ほや	あわび	かき
函 海	16号	函館市漁協	○	○					
	17号	銭亀沢漁協	○	○					
	18号	銭亀沢漁協	○	○					
	19号	函館市漁協	○	○					
	11号	戸井漁協	○						
	12号	戸井漁協	○						
	13号	戸井漁協	○						
	14号	戸井漁協	○						
	15号	戸井漁協	○	○					
	区	4号	えさん漁協	○					
6号		えさん漁協	○						
7号		えさん漁協	○						
9号		えさん漁協	○						
10号		えさん漁協	○						
第	3号	えさん漁協	○		○				○
	1号	南かやべ漁協	○	○	○	○	○		
	2号	南かやべ漁協	○	○		○			

第二種

漁場番号		養殖漁業の名称							
		組合名	こんぶ	わかめ	ほたて	うに	ほや	あわび	かき
函 海 区 第	5号	えさん漁協				○			
	8号	えさん漁協				○			

資料：渡島総合振興局産業振興部水産課

(3) 第一種共同漁業権免許状況
(漁業時期 1月1日～12月31日)

漁場番号 組合名 漁業の名称	渡										海						共			
	13号	15号	17号	19号	21号	23号	25号	27号	28号	30号	32号	34号	36号	38号	62号	64号	66号			
こんぶ	南かやべ	南かやべ	えさん	えさん	えさん	えさん	えさん	戸井	戸井	戸井	函館市	銭亀沢	函館市	函館市	鹿部	えさん	函館市			
わかめ	〇	〇	〇	〇	〇	〇	〇	〇	〇	〇	〇	〇	〇	〇	〇	〇	〇			
ふのり	〇	〇	〇	〇	〇	〇	〇	〇	〇	〇	〇	〇	〇	〇	〇	〇	〇			
のり	〇	〇	〇	〇	〇	〇	〇	〇	〇	〇	〇	〇	〇	〇	〇	〇	〇			
てんぐさ	〇	〇	〇	〇	〇	〇	〇	〇	〇	〇	〇	〇	〇	〇	〇	〇	〇			
ぎんなんそう	〇	〇	〇	〇	〇	〇	〇	〇	〇	〇	〇	〇	〇	〇	〇	〇	〇			
つのまた																				
ひじき																				
まつも	〇	〇	〇	〇	〇	〇	〇	〇	〇	〇	〇	〇	〇	〇	〇	〇	〇			
ちがいそ	〇	〇	〇	〇	〇	〇	〇	〇	〇	〇	〇	〇	〇	〇	〇	〇	〇			
うに	〇	〇	〇	〇	〇	〇	〇	〇	〇	〇	〇	〇	〇	〇	〇	〇	〇			
あわび																				
いがい	〇	〇	〇	〇	〇	〇	〇	〇	〇	〇	〇	〇	〇	〇	〇	〇	〇			
ほたてが	〇	〇	〇	〇	〇	〇	〇	〇	〇	〇	〇	〇	〇	〇	〇	〇	〇			
つぶ	〇	〇	〇	〇	〇	〇	〇	〇	〇	〇	〇	〇	〇	〇	〇	〇	〇			
あさり	〇	〇	〇	〇	〇	〇	〇	〇	〇	〇	〇	〇	〇	〇	〇	〇	〇			
ほっきが	〇	〇	〇	〇	〇	〇	〇	〇	〇	〇	〇	〇	〇	〇	〇	〇	〇			
あざらが	〇	〇	〇	〇	〇	〇	〇	〇	〇	〇	〇	〇	〇	〇	〇	〇	〇			
たこ	〇	〇	〇	〇	〇	〇	〇	〇	〇	〇	〇	〇	〇	〇	〇	〇	〇			
なま	〇	〇	〇	〇	〇	〇	〇	〇	〇	〇	〇	〇	〇	〇	〇	〇	〇			
ほや																				
えむ	〇	〇	〇	〇	〇	〇	〇	〇	〇	〇	〇	〇	〇	〇	〇	〇	〇			

資料：渡島総合振興局産業振興部水産課

(5) 定置漁業権免許状況

存続期間 平成31年1月1日～令和5年12月31日

漁業の名称	地区					
	函館市	函館地区	戸井地区	恵山地区	楯法華地区	南茅部地区
さけ定置	17	15	2			
さけ・いか定置	23		2			21
いか・さけ定置	0					
まぐろ・いか・さけ定置	19					19
まぐろ・いか・ぶり・さけ定置	2				2	
いか・ぶり・さけ定置	5			5		

資料：渡島総合振興局産業振興部水産課

(参考) 定置網漁業漁獲実績 (令和元年)

(単位：トン、千円)

地区	函館市	函館地区	戸井地区	恵山地区	楯法華地区	南茅部地区
さけ定置(秋網)漁獲量	606	82	26			498
さけ定置(秋網)漁獲金額	155,138	51,686	15,462			87,990
その他定置(春秋網)漁獲量	25,149		38	152	1,461	23,498
その他定置(春秋網)漁獲金額	2,293,199		13,304	58,806	185,815	2,035,274
漁獲量合計	25,755	82	64	152	1,461	23,996
漁獲金額合計	2,448,337	51,686	28,766	58,806	185,815	2,123,264

資料：渡島総合振興局産業振興部水産課 令和元年12月末日現在

(参考) さけ・ますふ化場取扱実績

河川名	ふ化場名	区分	年度				
			平成27年度	平成28年度	平成29年度	平成30年度	令和元年度
汐泊川	汐泊ふ化場	捕獲数(尾)	10,092	8,321	7,547	15,447	9,696
		採卵数(千粒)	11,721	7,951	8,759	14,586	12,225
		収容卵数(千粒)	5,258	5,267	5,019	5,669	3,798
		放流数(千尾)	8,897	8,522	6,519	9,218	6,532
原木川	原木ふ化場	捕獲数(尾)					
		採卵数(千粒)					
		収容卵数(千粒)					
		放流数(千尾)	2,505	2,508	1,962	2,601	1,821
尻岸内川	尻岸内ふ化場	捕獲数(尾)	1,946	1,637	3,866	8,490	5,872
		採卵数(千粒)	1,614	921	3,123	7,019	4,210
		収容卵数(千粒)	7,350	7,351	5,264	7,977	5,345
		放流数(千尾)	8,188	7,589	5,881	8,241	5,843
矢尻川	楯法華ふ化場	捕獲数(尾)					
		採卵数(千粒)					
		収容卵数(千粒)	20,636	20,260	14,050	21,666	14,166
		放流数(千尾)	4,171	4,076	3,025	4,202	2,803
大船川	大船ふ化場	捕獲数(尾)	10,718	7,502	3,833	5,935	2,982
		採卵数(千粒)	5,360	4,573	2,712	4,811	2,203
		収容卵数(千粒)	3,085	3,152	3,031	3,215	3,037
		放流数(千尾)	5,119	4,881	3,592	5,028	3,674
木直漁港	海中飼育	放流数(千尾)			80	105	80
古部漁港	海中飼育	放流数(千尾)			80	105	80
合計		捕獲数(尾)	22,756	17,460	15,246	29,872	18,550
		採卵数(千粒)	18,695	13,445	14,594	26,416	18,638
		収容卵数(千粒)	36,329	36,030	27,364	38,527	26,346
		放流数(千尾)	28,880	27,576	21,139	29,500	20,833

※海中飼育は平成29年度～

資料：渡島さけ・ます増殖事業協会

4. 漁業生産

(1) 函館市の魚種別漁獲量

数量：トン、金額：千円

魚種	平成25年		平成26年		平成27年		平成28年		平成29年		平成30年		令和元年	
	数量	金額	数量	金額	数量	金額	数量	金額	数量	金額	数量	金額	数量	金額
イ	6,959	208,050	15,373	259,455	6,113	184,342	1,708	78,573	7,304	161,394	2,830	92,094	1,712	28,801
サ	1,268	579,727	1,500	811,045	1,499	841,717	1,474	1,066,448	1,106	1,193,958	943	672,759	368	224,717
マ	118	75,793	61	55,413	34	42,374	338	181,127	92	104,883	274	176,700	205	121,840
タ	1,271	236,193	1,403	374,782	1,363	482,091	805	270,323	615	235,159	586	167,638	660	150,349
ス	7,045	538,504	4,670	466,453	2,545	322,349	2,591	345,022	5,162	612,716	3,703	463,563	4,206	387,490
ホ	610	171,309	201	110,343	182	99,342	123	90,231	38	44,893	2,079	246,231	719	123,764
サ	3,353	154,463	4,524	241,932	2,856	97,670	1,599	69,610	1,717	55,874	2,448	92,564	15,513	430,476
カ	403	10,846	34	1,665	18	390	16	338	0	7	34	560	8	124
ヒ	42	45,575	62	58,174	50	52,403	47	54,790	46	51,158	40	50,020	39	46,813
カ	292	173,462	252	195,173	243	174,971	269	192,926	243	159,221	219	129,252	289	139,739
マ	188	504,070	139	429,914	272	537,015	228	489,654	743	729,685	34	128,529	74	160,212
ブ	8,086	910,299	4,517	1,348,322	6,435	1,344,355	7,531	1,520,534	4,033	1,217,203	4,746	1,156,659	6,070	963,607
サ	158	17,004	193	18,675	199	12,962	178	14,074	126	11,415	106	9,762	83	8,475
その他の魚類	820	233,018	692	235,432	739	284,899	993	337,788	780	303,655	988	284,437	1,325	267,486
魚類計	30,614	3,894,314	33,620	4,606,780	22,551	4,476,880	17,903	4,711,437	22,008	4,881,224	19,029	3,670,766	31,271	3,053,893
イ	22,155	7,112,298	16,792	5,431,804	10,368	4,116,510	8,255	5,469,497	8,280	5,200,022	5,693	3,494,966	1,996	1,599,770
タ	1,184	626,625	893	52,666	978	580,110	1,190	661,507	934	620,099	1,035	788,073	937	562,841
ナ	90	298,552	123	395,659	97	339,119	104	344,447	122	461,770	138	689,296	124	497,604
カ	2	647	1	303	2	761	2	817	4	1,079	13	6,141	3	1,604
ウ	103	723,014	97	786,463	102	893,401	105	876,936	102	802,539	102	874,446	105	788,331
エ	8	10,028	9	10,219	26	26,098	18	14,500	8	8,966	12	9,972	3	2,481
その他の水産動物	50	13,577	5	1,563	9	2,442	1	104	0	45	0	17	9	3,765
水産動物計	23,592	8,784,741	17,920	7,178,677	11,582	5,958,441	9,675	7,367,808	9,453	7,094,521	6,993	5,862,910	3,177	3,456,396
ホ	704	126,248	510	119,587	706	223,274	443	167,949	184	60,134	170	40,629	62	7,738
ア	6	32,298	9	53,733	13	75,934	6	39,444	3	19,676	4	24,111	12	72,543
ソ	127	17,347	130	21,081	101	15,959	165	29,403	237	48,843	132	18,419	128	14,667
その他の貝類	1	1,214	5	1,751	1	395	1	400	1	562	1	552	1	248
貝類計	837	177,106	654	196,152	820	315,561	616	237,196	425	129,216	307	83,711	203	95,196
コ	4,661	6,415,526	5,157	7,242,273	4,696	6,641,946	3,434	5,466,990	3,829	6,766,116	3,722	6,567,666	3,583	6,574,217
ワ	14	11,224	37	14,321	11	6,831	10	9,388	6	6,685	8	9,235	8	7,378
その他の海藻類	7	44,017	5	31,281	5	31,869	7	25,280	6	25,241	10	36,284	6	23,593
海藻類計	4,682	6,470,767	5,199	7,287,875	4,713	6,680,646	3,451	5,501,658	3,841	6,798,042	3,741	6,613,185	3,597	6,605,188
ク	10	11,655	5	4,704	11	11,178	4	7,182	13	11,070	5	6,145	5	2,830
合計	59,735	19,338,583	57,398	19,274,189	39,676	17,442,706	31,650	17,825,281	35,740	18,914,073	30,075	16,236,718	38,255	13,213,507

(注) 属地主義による。

(注) 函館地区、恵山地区、樞法華地区、南茅部地区の合算値による。

(注) 令和元年は概数。

(注) 端数整理のため、各計および合計が一致しない場合あり。

資料：北海道水産現勢

(2) 漁業協同組合別取扱高 (令和元年度)

数量：トン、金額：千円

組合名 魚種	函館市漁協		銭亀沢漁協		戸井漁協		えささん漁協		南かやべ漁協		計	
	数量	金額	数量	金額	数量	金額	数量	金額	数量	金額	数量	金額
鮮魚類	215	120,714	109	73,441	805	705,681	3,394	688,232	27,495	2,301,938	32,018	3,890,006
イ	347	367,201	8	8,103	43	36,997	1,058	697,203	992	655,778	2,448	1,765,282
ウ	63	171,869	10	17,089	109	137,876	200	154,734	202	260,157	584	741,725
天然昆布	61	237,919	15	37,543	43	86,752	55	162,883	20	89,761	194	614,858
養殖昆布	128	207,880	23	40,267	260	439,238	376	650,339	3,053	4,858,552	3,840	6,196,276
その他	6	25,427	2	9,560	28	56,456	138	129,959	276	362,167	450	583,569
合計	820	1,131,010	167	186,003	1,288	1,463,000	5,221	2,483,350	32,038	8,528,353	39,534	13,791,716

(注) ウニは、函館市漁協、銭亀沢漁協については、一部、むき身での重量。
 養殖昆布は、函館市漁協、戸井漁協、南かやべ漁協については、一部、生鮮での重量。

資料：令和元年度各漁協業務報告書

(3) 函館市におけるイカ類の生産の推移

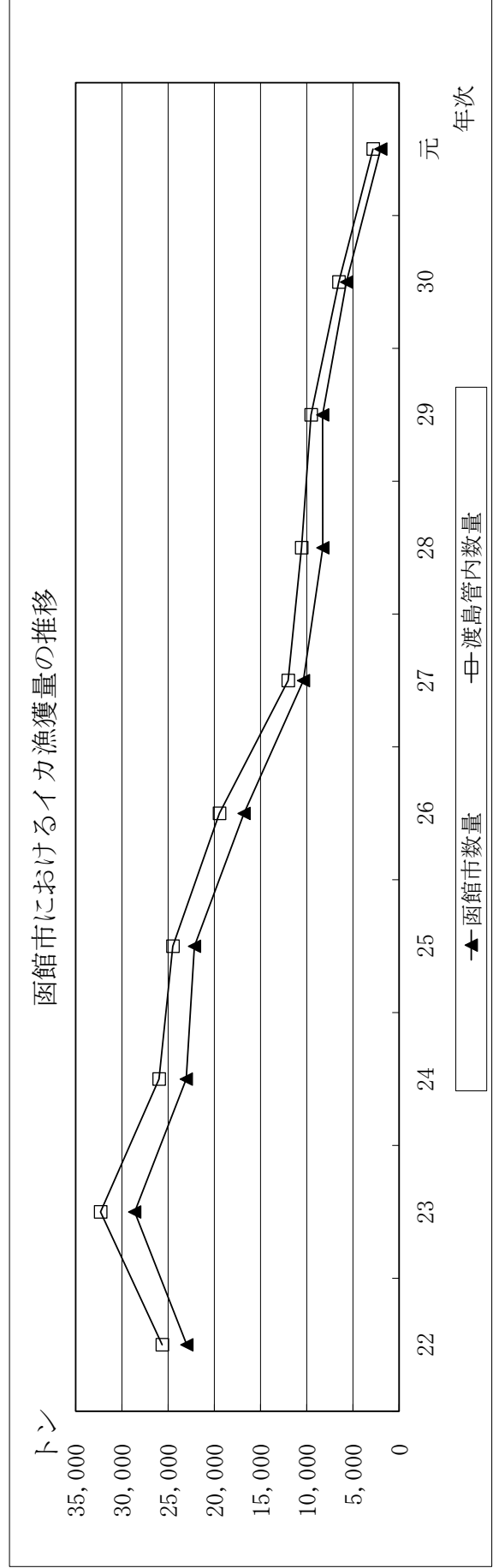
(数量：トン、金額：千円)

年次	函館市		函館地区		戸井地区		恵山地区		般法華地区		南茅部地区		渡島管内	
	数量	金額	数量	金額	数量	金額	数量	金額	数量	金額	数量	金額	数量	金額
22	22,988	6,336,379	14,155	4,246,697	411	109,338	1,611	422,530	1,810	435,188	4,999	1,122,628	25,636	7,085,999
23	28,615	7,615,219	18,124	5,202,454	490	127,549	1,309	324,233	2,200	514,711	6,491	1,446,273	32,310	8,448,604
24	23,048	5,860,811	15,347	4,154,897	243	53,962	1,100	231,901	1,380	268,466	4,978	1,151,586	25,992	6,471,591
25	22,155	7,112,298	12,479	4,599,323	292	7,878,253	1,507	395,871	1,737	469,893	6,139	1,568,566	24,501	7,820,091
26	16,792	5,431,804	8,606	3,223,650	381	135,913	863	267,415	1,632	449,999	5,310	1,354,825	19,454	6,173,860
27	10,368	4,116,510	6,777	2,907,337	164	63,602	565	191,585	603	201,410	2,260	752,577	12,015	4,672,841
28	8,255	5,469,497	6,602	4,320,291	70	39,403	146	80,228	197	149,605	1,240	879,968	10,560	6,682,400
29	8,280	5,200,022	6,538	4,290,414	95	64,256	218	127,657	217	123,171	1,213	594,524	9,529	5,898,688
30	5,693	3,494,966	3,791	2,463,165	85	50,451	271	159,179	259	137,018	1,288	685,151	6,518	4,019,648
元	1,996	1,599,770	688	677,303	42	36,567	159	114,338	153	113,249	952	658,315	2,826	2,093,514

(注) 令和元年は概数。

(注) 資料：北海道水産現勢（スルメイカ、アカイカ、ヤライカ、その他のイカの集計値による）

(注) 端数整理のため、合計が一致しない場合があります。



(4) 函館市におけるコンブの生産の推移


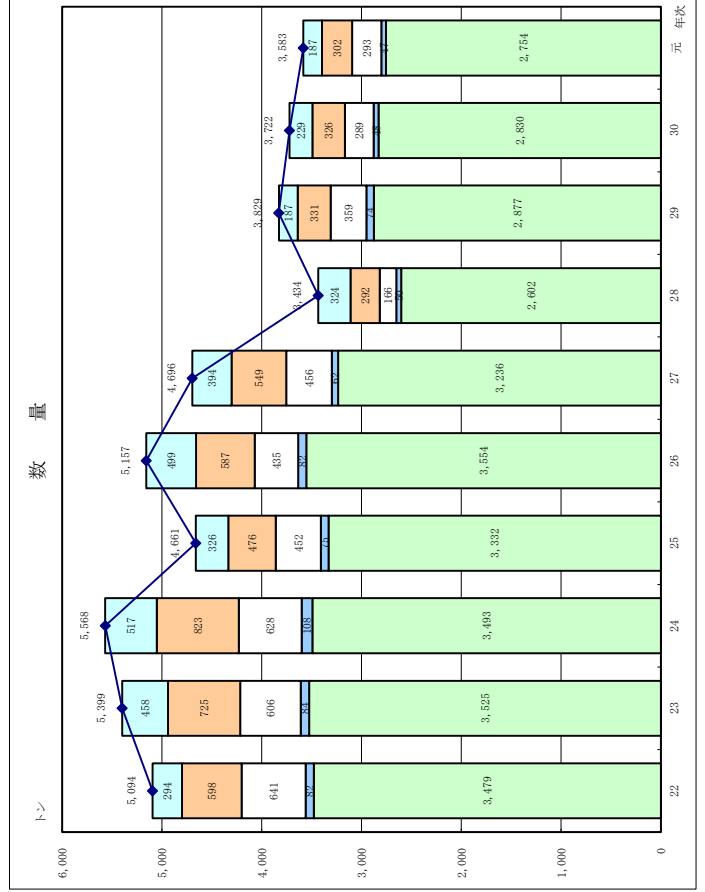
(数量：トン、金額：百万円)

年次	函館市		函館地区		戸井地区		恵山地区		榎法華地区		南茅部地区	
	数量	金額	数量	金額	数量	金額	数量	金額	数量	金額	数量	金額
22	5,094	6,054	294	407	598	745	641	895	82	105	3,479	3,902
23	5,399	7,635	458	691	725	988	606	1,023	84	152	3,525	4,781
24	5,568	7,520	517	751	823	1,215	628	977	108	180	3,493	4,398
25	4,661	6,416	326	552	476	736	452	800	75	145	3,332	4,182
26	5,157	7,243	499	751	587	878	435	684	82	120	3,554	4,810
27	4,696	6,642	394	586	549	779	456	692	62	91	3,236	4,493
28	3,434	5,467	324	645	292	497	166	277	50	75	2,602	3,973
29	3,829	6,766	187	500	331	639	359	634	74	152	2,877	4,841
30	3,722	6,568	229	575	326	642	289	458	48	109	2,830	4,784
元	3,583	6,575	187	492	302	523	293	484	47	101	2,754	4,975

(注) 令和元年は概数。

資料：北海道水産現勢

(注) 端数整理のため、各計および合計が一致しない場合あり。



(5) 平成30年 函館市主要魚種別ランキング (北海道)

○総漁獲量

順位	市町村名	数量 (トン)	金額 (千円)
1	釧路市	121,302	8,894,179
2	稚内市	79,718	17,487,474
3	根室市	73,191	22,091,146
4	紋別市	56,563	8,100,518
5	猿払村	47,635	9,236,723
6	枝幸町	45,867	11,233,499
7	広尾町	44,488	3,792,668
8	網走市	44,115	11,690,640
9	北見市	40,068	9,026,684
10	森町	35,285	8,352,380
12	函館市	30,075	16,236,718

○総漁獲金額

順位	市町村名	数量 (トン)	金額 (千円)
1	根室市	73,191	22,091,146
2	稚内市	79,718	17,487,474
3	函館市	30,075	16,236,718
4	網走市	44,115	11,690,640
5	枝幸町	45,867	11,233,499
6	斜里町	15,999	10,148,404
7	別海町	31,737	10,013,951
8	猿払村	47,635	9,236,723
9	北見市	40,068	9,026,684
10	釧路市	121,302	8,894,179

○するめいか漁獲量

順位	市町村名	数量 (トン)	金額 (千円)
1	函館市	5,592	3,399,491
2	稚内市	1,677	1,148,481
3	小樽市	907	550,986
4	室蘭市	857	572,064
5	苫前町	829	505,980

○するめいか漁獲金額

順位	市町村名	数量 (トン)	金額 (千円)
1	函館市	5,592	3,399,491
2	稚内市	1,677	1,148,481
3	室蘭市	857	572,064
4	小樽市	907	550,986
5	苫前町	655	505,980

○すけとうだら漁獲量

順位	市町村名	数量 (トン)	金額 (千円)
1	釧路市	31,289	2,013,113
2	紋別市	11,949	402,843
3	網走市	11,594	564,413
11	函館市	3,703	463,563

○すけとうだら漁獲金額

順位	市町村名	数量 (トン)	金額 (千円)
1	釧路市	31,289	2,013,113
2	室蘭市	8,919	1,173,208
3	羅臼町	4,640	814,959
9	函館市	3,703	463,563

○こんぶ漁獲量

順位	市町村名	数量 (トン)	金額 (千円)
1	函館市	3,722	6,567,666
2	根室市	2,491	3,327,688
3	浜中町	1,436	1,768,386
4	えりも町	1,429	2,218,879
5	釧路町	891	1,145,670

○こんぶ漁獲金額

順位	市町村名	数量 (トン)	金額 (千円)
1	函館市	3,722	6,567,666
2	根室市	2,491	3,327,688
3	えりも町	1,429	2,218,879
4	浜中町	1,436	1,768,386
5	釧路町	891	1,145,670

○ほっけ漁獲量

順位	市町村名	数量 (トン)	金額 (千円)
1	稚内市	7,189	701,626
2	小樽市	4,480	249,595
3	礼文町	3,841	662,896
4	函館市	2,079	246,231

○ほっけ漁獲金額

順位	市町村名	数量 (トン)	金額 (千円)
1	稚内市	7,189	701,626
2	礼文町	3,841	662,896
3	小樽市	4,480	249,595
4	函館市	2,079	246,231

○かたくちいわし漁獲量

順位	市町村名	数量 (トン)	金額 (千円)
1	函館市	70	1,153
2	福島町	6	217
3	知内町	2	51

○かたくちいわし漁獲金額

順位	市町村名	数量 (トン)	金額 (千円)
1	函館市	70	1,153
2	福島町	6	217
3	森町	1	65

○みずだこ漁獲量

順位	市町村名	数量 (トン)	金額 (千円)
1	稚内市	3,560	2,148,474
2	根室市	1,596	871,329
3	枝幸町	1,073	833,251
4	増毛町	795	642,181
5	羽幌町	754	394,881
6	函館市	725	552,400

○みずだこ漁獲金額

順位	市町村名	数量 (トン)	金額 (千円)
1	稚内市	3,560	2,148,474
2	根室市	1,596	871,329
3	枝幸町	1,073	833,251
4	増毛町	795	642,181
5	函館市	725	552,400

○たら漁獲量

順位	市町村名	数量 (トン)	金額 (千円)
1	網走市	5,625	1,029,543
2	釧路市	5,171	1,190,445
3	羅臼町	4,668	1,183,448
4	根室市	4,602	1,480,636
5	稚内市	3,152	593,973
11	函館市	586	167,638

○たら漁獲金額

順位	市町村名	数量 (トン)	金額 (千円)
1	根室市	4,602	1,480,636
2	釧路市	5,171	1,190,445
3	羅臼町	4,668	1,183,448
4	網走市	5,625	1,029,543
5	稚内市	3,152	593,973
11	函館市	586	167,638

○まぐる漁獲量

順位	市町村名	数量 (トン)	金額 (千円)
1	函館市	34	128,529
2	松前町	28	49,052
3	福島町	6	21,524
4	鹿部町	1	1,645

○まぐる漁獲金額

順位	市町村名	数量 (トン)	金額 (千円)
1	函館市	34	128,529
2	松前町	28	49,052
3	福島町	6	21,524
4	鹿部町	1	1,645

○きたむらさきうに漁獲量

順位	市町村名	数量 (トン)	金額 (千円)
1	函館市	69	509,563
2	礼文町	39	460,167
3	奥尻町	18	191,504
4	せたな町	18	153,496
5	松前町	17	109,058

○きたむらさきうに漁獲金額

順位	市町村名	数量 (トン)	金額 (千円)
1	函館市	69	509,563
2	礼文町	39	460,167
3	積丹町	15	220,225
4	小樽市	14	219,606
5	利尻富士町	13	214,386

※むき身重量

資料：北海道水産現勢

(6) 主要漁港取扱高ランキング

数 量						金 額					
順位		漁港名	令和元年 (トン)	平成30年 (トン)	前年比 (%)	順位		漁港名	令和元年 (百万円)	平成30年 (百万円)	前年比 (%)
元年	30年					元年	30年				
1	1	銚子	280,365	252,388	111.1	1	1	福岡	40,687	43,695	93.1
2	3	釧路	172,268	121,878	141.3	2	2	焼津	40,498	43,569	93.0
3	2	焼津	162,096	158,864	102.0	3	3	長崎	33,197	32,501	102.1
4	4	長崎	100,637	118,532	84.9	4	4	銚子	27,485	29,648	92.7
5	7	石巻	100,245	106,616	94.0	5	6	境港	21,185	21,782	97.3
6	8	枕崎	87,405	96,963	90.1	6	7	三崎	20,537	20,863	98.4
7	5	境港	85,678	115,381	74.3	7	5	根室	20,044	22,193	90.3
8	9	松浦	72,375	92,858	77.9	8	9	石巻	16,537	18,437	89.7
9	6	八戸	66,116	108,192	61.1	9	12	下関	15,598	15,985	97.6
10	10	気仙沼	65,105	82,493	78.9	10	8	気仙沼	15,403	19,844	77.6
11	12	福岡	61,516	70,190	87.6	11	10	八戸	14,760	18,120	81.5
12	11	根室	58,719	74,068	79.3	12	11	枕崎	14,522	16,778	86.6
13	13	大船渡	38,018	43,233	87.9	13	14	松浦	12,790	13,744	93.1
14	15	佐世保	37,323	40,809	91.5	14	15	沼津	10,358	10,609	97.6
15	14	女川	35,193	42,744	82.3	15	16	塩釜	9,358	9,717	96.3
16	18	下関	25,337	26,611	95.2	16	17	佐世保	8,511	9,206	92.5
17	17	波崎	25,073	31,759	78.9	17	19	釧路	8,330	8,239	101.1
18	19	沼津	22,969	23,294	98.6	18	13	函館	7,939	14,008	56.7
19	16	唐津	22,307	34,273	65.1	19	18	房勝浦	7,585	8,554	88.7
20	21	宮古	21,342	21,336	100.0	20	21	紀勝浦	7,282	7,335	99.3
21	23	三崎	20,481	20,381	100.5	21	20	女川	6,759	7,928	85.3
22	20	房勝浦	19,209	21,816	88.1	22	24	唐津	5,564	6,321	88.0
23	25	塩釜	18,796	17,832	105.4	23	22	大船渡	5,537	6,591	84.0
24	26	厚岸	13,348	17,366	76.9	24	23	宮古	4,920	6,585	74.7
25	22	浜田	12,564	21,053	59.7	25	25	浜田	4,295	5,652	76.0
26	28	釜石	11,968	9,566	125.1	26	26	厚岸	3,981	5,052	78.8
27	24	函館	10,639	18,656	57.0	27	28	新潟	2,386	2,654	89.9
28	27	紀勝浦	9,819	10,070	97.5	28	27	波崎	2,189	2,857	76.6
29	29	久慈	7,127	7,805	91.3	29	29	釜石	1,481	1,778	83.3
30	30	小名浜	5,958	5,777	103.1	30	30	久慈	1,362	1,747	78.0
31	31	新潟	3,590	4,794	74.9	31	31	小名浜	755	791	95.4
32	32	那珂湊	392	801	48.9	32	32	那珂湊	245	320	76.6

時事通信社資料より函館市水産課作成

5. 水産振興対策事業

(1) 沿岸漁業構造改善対策事業

(単位：千円)

事業種目	平成27年度		平成28年度		平成29年度		平成30年度		令和元年度		令和2年度	
	事業量	補助金	事業量	補助金	事業量	補助金	事業量	補助金	事業量	補助金	事業量	補助金
漁場管理保全事業	雑海藻駆除	19,600	雑海藻駆除	19,615	雑海藻駆除	20,000	雑海藻駆除	21,500	雑海藻駆除	21,500	雑海藻駆除, ウニ駆除, 天然コンブ繁茂対策	26,297
船揚場整備	船揚場維持補修	3,864	船揚場維持補修	3,738	船揚場維持補修	3,247	船揚場維持補修	2,839	船揚場維持補修	3,232	船揚場維持補修	4,000
栽培漁業施設整備事業												
漁船施設整備												
高度情報利用施設整備	漁業無線中継局	1,883										
漁業用作業保管施設整備												
漁業用流通施設整備												
養殖施設整備	コンブ養殖施設	5,435	コンブ養殖施設	5,435	製氷貯水施設, コンバクトクレーン	16,600					製氷貯水設備	233,625
種苗生産施設整備												
ウニ種苗放流	1,530,000個	22,610	1,510,000個	22,310	1,505,820個	22,417	1,420,000個	21,150	1,265,000個	18,842	1,200,000個	17,900
アロヒ種苗放流	221,500個	8,621	221,500	8,621	277,800個	7,554	175,800個	6,328	162,500個	5,784	126,500個	4,773
ナマコ種苗放流	160,000個	3,400	200,000個	4,500	200,000個	4,500	200,000個	4,500	220,000個	5,100	265,000個	6,450
ウニ種苗深淺移植	3,240,000個	15,895	3,190,000個	15,775	3,060,000個	15,312	3,080,000個	15,448	3,020,000個	15,448	2,910,000個	14,652
地場産品直販施設整備												
漁業被害対策							監視カメラ	14台	1,090			
計		75,873		79,994		89,630		72,855		103,656		316,772

(注) 函館地区、戸井地区、恵山地区、樫法華地区、南茅部地区の合算値による。

(注) 令和2年度は予算。

(2)水産基盤整備事業(漁場)

負担金分 事業主体:北海道

(単位:千円)

地区名 (漁場名)	事業名	対象魚種等	工区	H29(決算)	H30(決算)	R1(決算)	R2(見込)	
北海道 津軽海峡 (根崎入舟)	水産環境整備事業	キタムラサキウニ 囲礁20セット 30m×30m	根崎					
		キタムラサキウニ 囲礁1セット 2ha	入舟					
		キタムラサキウニ 囲礁1セット 1.05ha	穴澗		0.58ha	70,438	0.47ha	65,846
		キタムラサキウニ 囲礁1セット 2ha	青柳	1.07ha	125,302			
北海道 津軽海峡 (函館汐泊)		コンブ 囲礁1セット 30m×80m	銭亀			1セット 39,744		
		コンブ 囲礁2セット 40m×60m,30m×80m	新湊	測量試験1式	4,876		2セット	
		コンブ 囲礁1セット 30m×80m	古川				1セット 121,726	
北海道 津軽海峡 (小安東部)		キタムラサキウニ 囲礁+単体礁 0.88ha	小安	測量試験1式	4,821	0.66ha 87,329	0.22ha	56,144
北海道 津軽海峡 (戸井下海岸)		コンブ 単体礁 1.0ha	釜谷・汐首・ 瀬田来					0.25ha 69,000
北海道 津軽海峡 (恵山日浦)		コンブ 囲礁13セット 30m×30m	日浦	8セット 133,229		5セット 89,532		
北海道 津軽海峡 (日浦東部)		キタムラサキウニ SKKブロック 単体礁	日浦					
北海道 津軽海峡 (恵山尻岸内)		コンブ 囲礁+単体礁 1.25ha	大洞・豊浦				測量試験1式 5,404	0.22ha 66,000
北海道 津軽海峡 (恵山女那川)	キタムラサキウニ SKKブロック 単体礁	女那川	(モニタリング)					
北海道 津軽海峡 (恵山古武井)	コンブ 囲礁1セット 1ha	古武井				測量試験1式, 0.38ha 70,078	0.51ha 80,000	
噴火湾周辺 (南茅部)	コンブ 単体礁 0.65ha	木直・尾札部・ 川汲・安浦・白 尻・大船				測量試験1式, 0.23ha 72,127	0.20ha 65,000	
合 計				268,228	287,043	391,325	280,000	
うち市負担分				26,823	28,705	39,133	28,000	

水産基盤整備事業(魚礁)

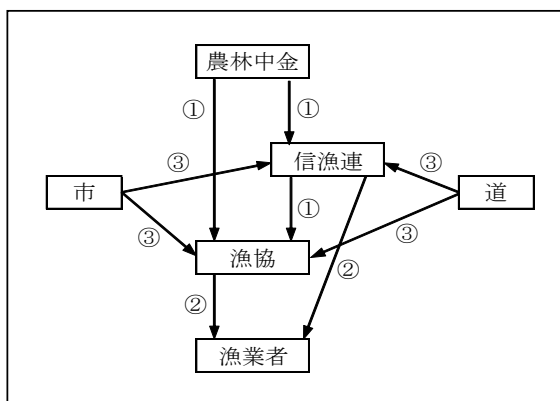
(単位:千円)

水産環境整備事業		H29年度実績 (H29補正含む)	H30年度実績 (H30補正含む)	R1年度実績 (R1補正含む)	R2年度見込		
北海道 津軽海峡	函館住吉	129 個	91 個	167 個	167 個		
		3,483.0 空m3	2,457.0 空m3	4,509.0 空m3	4,509.0 空m3		
		76,237	55,156	103,769	107,503		
	函館銭亀	382 個	96 個	282 個	278 個		
		8,041.2 空m3	2,020.8 空m3	5,936.1 空m3	5,851.9 空m3		
		196,280	53,223	149,948	155,166		
	銚子岬	測量試験1式	141 個	141 個	198 個		
			1.41 ha	1.41 ha	1.98 ha		
		2,208	37,044	41,228	56,562		
	合 計		11,524.2 空m3	4,477.8 空m3	10,445.1 空m3	10,360.9 空m3	
			274,725	145,423	294,945	319,231	

(3) 漁業近代化資金利子補給事業

本制度は漁業近代化資金を漁業者等に貸し付けた融資機関に対して国、道の利子補給に市が上乗せをして利子補給金を交付することにより漁業経営の近代化を図ることを目的としている。

【利子補給の仕組み】



- 利子補給対象資金
 - 1号 漁船（130トン未満）
 - 2号 漁船漁具保管修理施設等
 - 3号 漁場改良造成用機具等
 - 4号 漁具等
- 利子補給率
 - H16. 11. 30までの承認資金 0.5% ~ 1.0%
 - H16. 12. 1からの承認資金 1.0%

- ① 原資貸付
- ② 融資
- ③ 利子補給

○ 利子補給金交付状況 (単位：円)

年 度	平成29年度	平成30年度	令和元年度	令和2年度(見込)
融 資 平 均 残 高	965,083,869	983,661,139	1,061,326,256	1,302,701,779
利 子 補 給 金	6,858,956	5,913,577	5,261,357	5,850,375

(4) 漁業用機械等購入資金貸付金

- 貸付対象者 市内に住所を有する20トン未満の漁船を使用して漁業を営んでいる者
または漁業協同組合
- 利 率 無 利 子
- 償 還 期 間 貸付金額 100万円以下 5年以内 (据置1年含む)
貸付金額 100万円超 7年以内 (据置1年含む)
- 貸付限度 700万円 (購入する機械等の価格の80%以内)

○ 貸付実績 (単位：千円)

機械名	年度 区分	平成30年度		令和元年度		令和2年度(見込)	
		件数	金額	件数	金額	件数	金額
船 外 機		15	12,995	24	14,615	-	90,000
乾 燥 機 等		11	11,723	14	14,586		
巻 揚 機 等		1	520	0	0		
イ カ 釣 り 機		0	0	0	0		
エ ン ジ ン		1	7,000	3	19,820		
レ ー ダ ー ・ 魚 探 等		8	11,387	5	4,970		
そ の 他		7	11,380	17	30,109		
合 計		43	55,005	63	84,100	-	90,000

6. 函館市漁期カレンダー

	1月	2月	3月	4月	5月	6月	7月	8月	9月	10月	11月	12月
イスル カメ	函館市											
	銭亀沢											
	戸井											
	えさん											
	南かやべ											
ヤリイ	函館市											
	銭亀沢											
	戸井											
	えさん											
	南かやべ											
コ天 ンブ 然	函館市											
	銭亀沢											
	戸井											
	えさん											
	南かやべ											
コ養 ンブ 殖	函館市											
	銭亀沢											
	戸井											
	えさん											
	南かやべ											
ウ ニ	函館市											
	銭亀沢											
	戸井											
	えさん											
	南かやべ											
マ グ ロ	函館市											
	銭亀沢											
	戸井											
	えさん											
	南かやべ											
タ コ	函館市											
	銭亀沢											
	戸井											
	えさん											
	南かやべ											
ウス ケ ト ダ ラ	函館市											
	銭亀沢											
	戸井											
	えさん											
	南かやべ											
サ ケ	函館市											
	銭亀沢											
	戸井											
	えさん											
	南かやべ											
タ ラ	函館市											
	銭亀沢											
	戸井											
	えさん											
	南かやべ											

		1月	2月	3月	4月	5月	6月	7月	8月	9月	10月	11月	12月	
ホッケ	函館市	▶												
	銭亀沢	▶												
	戸井	▶												
	えさん	▶												
	南かやべ	▶												
カレイ	函館市	▶												
	銭亀沢	▶												
	戸井	▶												
	えさん													
	南かやべ	▶												
マス	函館市	▶												
	銭亀沢	▶												
	戸井	▶												
	えさん	▶												
	南かやべ	▶												▶
ホタテ	函館市													
	銭亀沢													
	戸井													
	えさん	▶												
	南かやべ	▶												▶
ブリ	函館市								▶					
	銭亀沢								▶					
	戸井								▶					
	えさん								▶					
	南かやべ								▶					
アワビ	函館市	▶									▶			
	銭亀沢	▶									▶			
	戸井	▶									▶			
	えさん													
	南かやべ													
アイナ	函館市	▶												
	銭亀沢	▶												
	戸井	▶												
	えさん													
	南かやべ													
サ・サンマ	函館市													
	銭亀沢													
	戸井													
	えさん													
	南かやべ									▶				
ヒラメ	函館市	▶												
	銭亀沢	▶												
	戸井	▶												
	えさん								▶					
	南かやべ	▶												
アンコ	函館市	▶												
	銭亀沢													
	戸井													
	えさん												▶	
	南かやべ	▶												