

教育・保育および地域子ども・子育て支援事業の 提供体制

1 教育・保育の需給計画

- ① 教育・保育の需給計画・・・・・・・・・・・・・・・・ P 1
- ② 乳児等通園支援事業（こども誰でも通園制度）・・・・ P 4

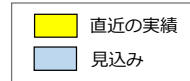
2 地域子ども・子育て支援事業の需給計画

- ① 利用者支援事業・・・・・・・・・・・・・・・・ P 5
- ② 時間外保育事業（延長保育事業）・・・・ P 6
- ③ 実費徴収に係る補足給付を行う事業・・・・ P 7
- ④ 多様な主体の参入促進事業・・・・ P 7
- ⑤ 放課後児童健全育成事業・・・・ P 8
- ⑥ 子育て短期支援事業（ショートステイ事業）・・・・ P11
- ⑦ 乳児家庭全戸訪問事業（こんにちは赤ちゃん事業）・・・・ P11
- ⑧ 養育支援訪問事業等・・・・ P12
 - 養育支援訪問事業・・・・・・・・ P12
 - 子育て世帯訪問支援事業・・・・ P12
 - 児童育成支援拠点事業・・・・ P13
 - 親子関係形成支援事業・・・・ P13
- ⑨ 地域子育て支援拠点事業・・・・ P14
- ⑩ 一時預かり事業・・・・ P15
- ⑪ 病児保育事業・・・・ P17
- ⑫ 子育て援助活動支援事業（ファミリー・サポート・センター事業）・・・・ P17
- ⑬ 妊婦健康診査事業・・・・ P18
- ⑭ 産後ケア事業・・・・ P18

- (参考) 教育・保育および地域子ども・子育て支援事業と区域・・・・ P19

1 教育・保育の需給計画

① 教育・保育「幼稚園、保育所、認定こども園等」

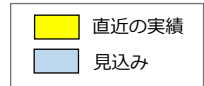


【市全体】

(単位：人)

年度	事業計画						実績 ※4/1時点						合計					
	認定区分	1号	2号		3号		認定区分	1号	2号		3号							
			学校教育	左記以外	2歳	1歳			0歳	学校教育	左記以外	2歳		1歳	0歳			
令和6年度	量の見込み	1,956	1,956		1,591		5,503	利用児童数	1,020	2,614		1,463		5,097				
			393	1,563	1,320		271			864	1,750	698	616		149			
	特定教育・保育施設	3,300	2,073		1,335		405	7,113	特定教育・保育施設	2,916	1,919		692		578	381	6,486	
	確認を受けない幼稚園	70	/		/		/	70	確認を受けない幼稚園	70	/		/		70			
	認可外保育施設	/	118		166		23	307	認可外保育施設	/	333		141		129	91	694	
計	3,370	2,191		1,929			7,490	計	2,986	2,252		2,012		7,250				
				1,501	428						833	707	472					
令和7年度	量の見込み	822	2,559		1,417		4,798	利用児童数	841	2,483		1,491		4,815				
			890	1,669	668	606	143			823	1,660	723	590		178			
	特定教育・保育施設	2,826	1,904		688		571	378	6,367	特定教育・保育施設	2,736	1,837			675	581	387	6,216
	確認を受けない幼稚園	45	/		/		/	/	45	確認を受けない幼稚園	50	/			/		50	
	認可外保育施設	/	333		141		129	91	694	認可外保育施設	/	316			134	123	90	663
計	2,871	2,237		1,998			7,106	計	2,786	2,153		1,990		6,929				
				829	700	469					809	704	477					
令和8年度	量の見込み	693	2,536		1,359		4,588	利用児童数										
			904	1,632	617	603	139											
	特定教育・保育施設	2,735	1,885		683		564	383	6,250	特定教育・保育施設		/			/			
	確認を受けない幼稚園	20	/		/		/	/	20	確認を受けない幼稚園		/			/			
	認可外保育施設	/	333		141		129	91	694	認可外保育施設	/	/			/			
計	2,755	2,218		1,991			6,964	計										
				824	693	474												
令和9年度	量の見込み	529	2,478		1,331		4,338	利用児童数										
			918	1,560	599	598	134											
	特定教育・保育施設	2,650	1,870		679		557	380	6,136	特定教育・保育施設		/			/			
	確認を受けない幼稚園	0	/		/		/	/	0	確認を受けない幼稚園		/			/			
	認可外保育施設	/	333		141		129	91	694	認可外保育施設	/	/			/			
計	2,650	2,203		1,977			6,830	計										
				820	686	471												
令和10年度	量の見込み	399	2,448		1,316		4,163	利用児童数										
			933	1,515	589	596	131											
	特定教育・保育施設	2,568	1,855		675		550	377	6,025	特定教育・保育施設		/			/			
	確認を受けない幼稚園	0	/		/		/	/	0	確認を受けない幼稚園		/			/			
	認可外保育施設	/	333		141		129	91	694	認可外保育施設	/	/			/			
計	2,568	2,188		1,963			6,719	計										
				816	679	468												
令和11年度	量の見込み	275	2,414		1,301		3,990	利用児童数										
			948	1,466	582	592	127											
	特定教育・保育施設	2,488	1,840		671		543	374	5,916	特定教育・保育施設		/			/			
	確認を受けない幼稚園	0	/		/		/	/	0	確認を受けない幼稚園		/			/			
	認可外保育施設	/	333		141		129	91	694	認可外保育施設	/	/			/			
計	2,488	2,173		1,949			6,610	計										
				812	672	465												

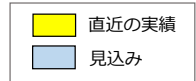
【旧函館市域】



(単位：人)

年度	事業計画						実績 ※4/1時点							
	認定区分	1号	2号		3号		合計	認定区分	1号	2号		3号		合計
			学校教育	左記以外	2歳	1歳				0歳	学校教育	左記以外	2歳	
令和6年度 (2024年度)	量の見込み	1,933	1,903		1,562		5,398	利用児童数	1,008	2,554		1,445		5,007
			388	1,515	1,294			268		861	1,693	688	609	
	特定教育・保育施設	3,140	1,996	1,306		396	6,838	特定教育・保育施設	2,756	1,842	675	566	372	6,211
	確認を受けない幼稚園	70	/	/	/	/	70	確認を受けない幼稚園	70	/	/	/	/	70
	認可外保育施設	/	118	166	23	307	認可外保育施設	/	333	141	129	91	694	
計	3,210	2,114	1,891		7,215	計	2,826	2,175	1,974		816	695	463	
				1,472	419									
令和7年度 (2025年度)	量の見込み	812	2,502		1,399		4,713	利用児童数	827	2,434		1,470		4,731
			886	1,616	660	597		142		822	1,612	711	586	
	特定教育・保育施設	2,671	1,828	671	559	369	6,098	特定教育・保育施設	2,576	1,760	658	569	378	5,941
	確認を受けない幼稚園	45	/	/	/	/	45	確認を受けない幼稚園	50	/	/	/	/	50
	認可外保育施設	/	333	141	129	91	694	認可外保育施設	/	316	134	123	90	663
計	2,716	2,161	1,960		6,837	計	2,626	2,076	1,952		792	692	468	
			812	688	460									
令和8年度 (2026年度)	量の見込み	685	2,485		1,341		4,511	利用児童数						
			900	1,585	608	595		138						
	特定教育・保育施設	2,588	1,814	667	552	366	5,987	特定教育・保育施設						
	確認を受けない幼稚園	20	/	/	/	/	20	確認を受けない幼稚園		/	/	/	/	
	認可外保育施設	/	333	141	129	91	694	認可外保育施設	/					
計	2,608	2,147	1,946		6,701	計								
			808	681	457									
令和9年度 (2027年度)	量の見込み	521	2,427		1,314		4,262	利用児童数						
			914	1,513	590	591		133						
	特定教育・保育施設	2,508	1,800	663	545	363	5,879	特定教育・保育施設						
	確認を受けない幼稚園	0	/	/	/	/	0	確認を受けない幼稚園		/	/	/	/	
	認可外保育施設	/	333	141	129	91	694	認可外保育施設	/					
計	2,508	2,133	1,932		6,573	計								
			804	674	454									
令和10年度 (2028年度)	量の見込み	391	2,397		1,300		4,088	利用児童数						
			929	1,468	581	589		130						
	特定教育・保育施設	2,430	1,786	659	538	360	5,773	特定教育・保育施設						
	確認を受けない幼稚園	0	/	/	/	/	0	確認を受けない幼稚園		/	/	/	/	
	認可外保育施設	/	333	141	129	91	694	認可外保育施設	/					
計	2,430	2,119	1,918		6,467	計								
			800	667	451									
令和11年度 (2029年度)	量の見込み	267	2,365		1,286		3,918	利用児童数						
			944	1,421	574	586		126						
	特定教育・保育施設	2,354	1,772	655	531	357	5,669	特定教育・保育施設						
	確認を受けない幼稚園	0	/	/	/	/	0	確認を受けない幼稚園		/	/	/	/	
	認可外保育施設	/	333	141	129	91	694	認可外保育施設	/					
計	2,354	2,105	1,904		6,363	計								
			796	660	448									

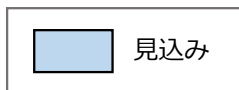
【東部4地域】



(単位:人)

年度	事業計画						実績 ※4/1時点										
	認定区分	1号	2号		3号		合計	認定区分	1号	2号		3号		合計			
			学校教育	左記以外	2歳	1歳				0歳	学校教育	左記以外	2歳		1歳	0歳	
令和6年度	量の見込み	23	53		29		105	利用児童数	12	60		18		90			
			5	48	26			3	57	10	7	1					
	特定教育・保育施設	160	77		29		9	275	特定教育・保育施設	160	77		17	12	9	275	
	確認を受けない幼稚園	0	/		/		0	0	確認を受けない幼稚園	0	/		/		0		
	認可外保育施設	/	0		0		0	0	認可外保育施設	/	0		0		0		
計	160	77		38		275	計	160	77		38		275				
				29	9					17	12	9					
令和7年度	量の見込み	10	57		18		85	利用児童数	14	49		21		84			
			4	53	8	9		1	1	48	12	4	5				
	特定教育・保育施設	155	76		17		12	9	269	特定教育・保育施設	160	77		17	12	9	275
	確認を受けない幼稚園	0	/		/		0	0	0	0	/		/		0		
	認可外保育施設	/	0		0		0	0	0	/	0		0		0		
計	155	76		38		269	計	160	77		38		275				
				17	12		9			17	12	9					
令和8年度	量の見込み	8	51		18		77	利用児童数									
			4	47	9	8		1									
	特定教育・保育施設	147	71		16		12	17	263	特定教育・保育施設		/		/			
	確認を受けない幼稚園	0	/		/		0	0	0	0	/		/		0		
	認可外保育施設	/	0		0		0	0	0	/	0		0		0		
計	147	71		45		263	計										
				16	12		17										
令和9年度	量の見込み	8	51		17		76	利用児童数									
			4	47	9	7		1									
	特定教育・保育施設	142	70		16		12	17	257	特定教育・保育施設		/		/			
	確認を受けない幼稚園	0	/		/		0	0	0	0	/		/		0		
	認可外保育施設	/	0		0		0	0	0	/	0		0		0		
計	142	70		45		257	計										
				16	12		17										
令和10年度	量の見込み	8	2,397		16		75	利用児童数									
			4	47	8	7		1									
	特定教育・保育施設	138	69		16		12	17	252	特定教育・保育施設		/		/			
	確認を受けない幼稚園	0	/		/		0	0	0	0	/		/		0		
	認可外保育施設	/	0		0		0	0	0	/	0		0		0		
計	138	69		45		252	計										
				16	12		17										
令和11年度	量の見込み	8	49		15		72	利用児童数									
			4	45	8	6		1									
	特定教育・保育施設	134	68		16		12	17	247	特定教育・保育施設		/		/			
	確認を受けない幼稚園	0	/		/		0	0	0	0	/		/		0		
	認可外保育施設	/	0		0		0	0	0	/	0		0		0		
計	134	68		45		247	計										
				16	12		17										

② 乳児等通園支援事業（こども誰でも通園制度）



普段保育所・認定こども園に通っていない子どもを対象に、月10時間までの利用可能枠の中で、保護者の就労要件等を問わず、時間単位で柔軟に利用できる新たな通園制度。

(単位：人)

区分	年度		令和7年度(2025年度)		令和8年度 (2026年度)	令和9年度 (2027年度)	令和10年度 (2028年度)	令和11年度 (2029年度)	
			事業計画	1年間の見込み					
市全体	事業計画	0歳児	量の見込み	14	/	13	12	12	11
			確保方策	8	/	13	13	13	13
		1歳児	量の見込み	18	/	17	15	14	13
			確保方策	9	/	16	16	16	16
		2歳児	量の見込み	17	/	12	10	9	7
			確保方策	8	/	11	11	11	11
	実績・見込み	0歳児	利用実績	/	6	/	/	/	/
			利用定員	/	19	/	/	/	/
		1歳児	利用実績	/	8	/	/	/	/
			利用定員	/	13	/	/	/	/
		2歳児	利用実績	/	6	/	/	/	/
			利用定員	/	7	/	/	/	/

※ 利用実績：3月の総受け入れ時間数（見込み）÷176時間（定員一人1月当たりの受け入れ可能時間数）

※ 利用定員：3月末時点の定員数の見込み

2 地域子ども・子育て支援事業の需給計画

① 利用者支援事業

【子ども家庭センター】

全ての妊産婦，子育て世帯，子どもへ一体的に相談支援を行う。

直近の実績
見込み

(単位：箇所)

区分	年度		令和6年度	令和7年度	令和8年度	令和9年度	令和10年度	令和11年度
			(2024年度)	(2025年度)	(2026年度)	(2027年度)	(2028年度)	(2029年度)
市全体	事業計画	量の見込み	1	1	1	1	1	1
		確保方策	1	1	1	1	1	1
	実績・見込み	実施箇所数	1	1	/	/	/	/
		実施状況	函館市子ども家庭センター（函館市総合保健センター1階）					

【妊婦等包括相談支援事業】

妊婦・その配偶者等に対して面談等により情報提供や相談等（伴走型相談支援）を行う。

(単位：人)

区分	年度		令和7年度(2025年度)		令和8年度	令和9年度	令和10年度	令和11年度
			事業計画	1年間の見込み				
函館市全体	事業計画	量の見込み	妊娠届出数 847 1組当たり面談 回数 3回 面談実施合計 回数 2,541回	/	妊娠届出数 819 1組当たり面談 回数 3回 面談実施合計 回数 2,457回	妊娠届出数 793 1組当たり面談 回数 3回 面談実施合計 回数 2,379回	妊娠届出数 766 1組当たり面談 回数 3回 面談実施合計 回数 2,298回	妊娠届出数 740 1組当たり面談 回数 3回 面談実施合計 回数 2,220回
		確保方策 (子ども家庭センター)	2,541回	/	2,457回	2,379回	2,298回	2,220回
	実績・見込み	実績	/	妊娠届出数 865 1組当たり面談 回数 2.4回 面談等実施合計 回数 2,076回	/	/	/	/

② 時間外保育事業（延長保育事業）

保護者の就業形態の多様化に対応するため、通常の利用時間以外の時間において、引き続き保育を実施する。

	直近の実績
	見込み

(単位：人)

区分	年度		令和6年度	令和7年度(2025年度)		令和8年度	令和9年度	令和10年度	令和11年度
			(2024年度)	事業計画	1年間の見込み	(2026年度)	(2027年度)	(2028年度)	(2029年度)
市全体	事業計画	量の見込み	892	873	/	846	818	801	783
		確保方策	1,051	873	/	846	818	801	783
	実績・見込み	利用実人数	495	/	565	/	/	/	/
旧函館市域	事業計画	量の見込み	890	871	/	844	816	799	781
		確保方策	1,049	871	/	844	816	799	781
	実績・見込み	利用実人数	494	/	565	/	/	/	/
東部4地域	事業計画	量の見込み	2	2	/	2	2	2	2
		確保方策	2	2	/	2	2	2	2
	実績・見込み	利用実人数	1	/	0	/	/	/	/

※ 時間外保育事業：保育所・認定こども園（保育所機能）における延長保育事業

③ 実費徴収に係る補足給付を行う事業

幼稚園・保育所・認定こども園を利用する低所得世帯・多子世帯に対して、保護者が支払うべき副食材料費、日用品、文房具等の購入費用や行事への参加に必要な費用の一部を補助する。

■	直近の実績
■	見込み

(単位：人)

区分	年度	令和6年度 (2024年度)		令和7年度 (2025年度)		令和8年度 (2026年度)		令和9年度 (2027年度)		令和10年度 (2028年度)		令和11年度 (2029年度)	
		日用品 ・ 文房具等	副食費 (下半期のみ)	日用品 ・ 文房具等	副食費	日用品 ・ 文房具等	副食費	日用品 ・ 文房具等	副食費	日用品 ・ 文房具等	副食費	日用品 ・ 文房具等	副食費
函館市全体	1年間の見込み	-	-	12	5	/	/	/	/	/	/	/	/
	実績	8	11	/	/	/	/	/	/	/	/	/	/

④ 多様な事業者の参入促進・能力活用事業

多様な事業者の新規参入を支援するほか、特別な支援が必要な子どもを受け入れる認定こども園の設置者に対して、必要な費用の一部を補助する。

(単位：人)

区分	年度		令和6年度 (2024年度)	令和7年度 (2025年度)	令和8年度 (2026年度)	令和9年度 (2027年度)	令和10年度 (2028年度)	令和11年度 (2029年度)
			函館市全体	1年間の見込み	施設(数)	-	1	/
人員(人)	-	1			/	/	/	/
実績	施設(数)	1		/	/	/	/	/
	人員(人)	1		/	/	/	/	/

⑤ 放課後児童健全育成事業

保護者が、労働等により昼間家庭にいない小学校児童を対象に、放課後児童クラブ（学童保育所）において、その保護や健全な育成を行う。

【函館市全体】

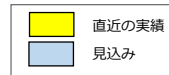
	直近の実績
	見込み

(単位：人)

年度	事業計画			実績・見込み		
(令和6年度)	量の見込み	1年生	680	利用児童数	1年生	697
		2年生	640		2年生	599
		3年生	599		3年生	579
		4年生	477		4年生	462
		5年生	340		5年生	338
		6年生	217		6年生	237
		計	2,953		計	2,912
	確保方策	2,993	利用定員	2,969		
(令和7年度)	量の見込み	1年生	648	利用児童数	1年生	663
		2年生	696		2年生	672
		3年生	545		3年生	553
		4年生	474		4年生	478
		5年生	358		5年生	351
		6年生	250		6年生	247
		計	2,971		計	2,964
	確保方策	3,082	利用定員	3,020		
(令和8年度)	量の見込み	1年生	601	利用児童数	1年生	
		2年生	644		2年生	
		3年生	627		3年生	
		4年生	440		4年生	
		5年生	363		5年生	
		6年生	260		6年生	
		計	2,935		計	
	確保方策	3,047	利用定員			
(令和9年度)	量の見込み	1年生	614	利用児童数	1年生	
		2年生	597		2年生	
		3年生	581		3年生	
		4年生	506		4年生	
		5年生	337		5年生	
		6年生	264		6年生	
		計	2,899		計	
	確保方策	3,012	利用定員			
(令和10年度)	量の見込み	1年生	581	利用児童数	1年生	
		2年生	610		2年生	
		3年生	539		3年生	
		4年生	469		4年生	
		5年生	387		5年生	
		6年生	245		6年生	
		計	2,831		計	
	確保方策	2,944	利用定員			
(令和11年度)	量の見込み	1年生	582	利用児童数	1年生	
		2年生	577		2年生	
		3年生	551		3年生	
		4年生	435		4年生	
		5年生	359		5年生	
		6年生	281		6年生	
		計	2,785		計	
	確保方策	2,898	利用定員			

⑤ 放課後児童健全育成事業

【旧函館市域】

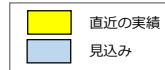


(単位：人)

年度	事業計画			実績・見込み		
(令和6年度)	量の見込み	1年生	671	利用児童数	1年生	695
		2年生	630		2年生	598
		3年生	591		3年生	579
		4年生	472		4年生	462
		5年生	335		5年生	338
		6年生	214		6年生	237
		計	2,913		計	2,909
	確保方策		2,993	利用定員		2,960
(令和7年度)	量の見込み	1年生	643	利用児童数	1年生	660
		2年生	690		2年生	670
		3年生	539		3年生	553
		4年生	468		4年生	478
		5年生	354		5年生	351
		6年生	246		6年生	247
		計	2,940		計	2,959
	確保方策		3,073	利用定員		3,011
(令和8年度)	量の見込み	1年生	596	利用児童数	1年生	
		2年生	639		2年生	
		3年生	622		3年生	
		4年生	435		4年生	
		5年生	358		5年生	
		6年生	257		6年生	
		計	2,907		計	
	確保方策		3,038	利用定員		
(令和9年度)	量の見込み	1年生	610	利用児童数	1年生	
		2年生	592		2年生	
		3年生	576		3年生	
		4年生	502		4年生	
		5年生	333		5年生	
		6年生	260		6年生	
		計	2,873		計	
	確保方策		3,003	利用定員		
(令和10年度)	量の見込み	1年生	577	利用児童数	1年生	
		2年生	606		2年生	
		3年生	534		3年生	
		4年生	465		4年生	
		5年生	384		5年生	
		6年生	242		6年生	
		計	2,808		計	
	確保方策		2,935	利用定員		
(令和11年度)	量の見込み	1年生	578	利用児童数	1年生	
		2年生	573		2年生	
		3年生	547		3年生	
		4年生	431		4年生	
		5年生	356		5年生	
		6年生	279		6年生	
		計	2,764		計	
	確保方策		2,889	利用定員		

⑤ 放課後児童健全育成事業

【東部4地域】



(単位：人)

年度	事業計画			実績・見込み		
(令和6年度)	量の見込み	1年生	9	利用児童数	1年生	2
		2年生	10		2年生	1
		3年生	8		3年生	0
		4年生	5		4年生	0
		5年生	5		5年生	0
		6年生	3		6年生	0
		計	40		計	3
	確保方策	0	利用定員	9		
(令和7年度)	量の見込み	1年生	5	利用児童数	1年生	3
		2年生	6		2年生	2
		3年生	6		3年生	0
		4年生	6		4年生	0
		5年生	4		5年生	0
		6年生	4		6年生	0
		計	31		計	5
	確保方策	9	利用定員	9		
(令和8年度)	量の見込み	1年生	5	利用児童数	1年生	
		2年生	5		2年生	
		3年生	5		3年生	
		4年生	5		4年生	
		5年生	5		5年生	
		6年生	3		6年生	
		計	28		計	
	確保方策	9	利用定員			
(令和9年度)	量の見込み	1年生	4	利用児童数	1年生	
		2年生	5		2年生	
		3年生	5		3年生	
		4年生	4		4年生	
		5年生	4		5年生	
		6年生	4		6年生	
		計	26		計	
	確保方策	9	利用定員			
(令和12年度)	量の見込み	1年生	4	利用児童数	1年生	
		2年生	4		2年生	
		3年生	5		3年生	
		4年生	4		4年生	
		5年生	3		5年生	
		6年生	3		6年生	
		計	23		計	
	確保方策	9	利用定員			
(令和19年度)	量の見込み	1年生	4	利用児童数	1年生	
		2年生	4		2年生	
		3年生	4		3年生	
		4年生	4		4年生	
		5年生	3		5年生	
		6年生	2		6年生	
		計	21		計	
	確保方策	9	利用定員			

※ 東部地域においては函館市小規模放課後児童支援事業として実施

※ 令和6年度実績はR6.10.1事業開始時の利用児童数

⑥ 子育て支援短期利用事業（ショートステイ事業）

保護者が病気，出産，冠婚葬祭等で一時的に子どもの養育が困難となった場合に，7日間以内で，保護者に代わって子どもの養育を行う。

■	直近の実績
■	見込み

(単位：人)

区分	年度		令和6年度	令和7年度(2025年度)		令和8年度	令和9年度	令和10年度	令和11年度
			(2024年度)	事業計画	1年間の見込み	(2026年度)	(2027年度)	(2028年度)	(2029年度)
函館市全体	事業計画	量の見込み	141	141	/	141	141	141	141
		確保方策	1,825	1,095	/	1,095	1,095	1,095	1,095
	実績・見込み	利用延人数	316	/	368	/	/	/	/
		利用延定員	1,095	/	1,095	/	/	/	/

⑦ 乳児家庭全戸訪問事業

生後4か月までの赤ちゃんがいるすべての家庭を保健師やこんにちは赤ちゃん訪問員が訪問し，子育てに関する情報提供や相談等に対応する。

(単位：人)

区分	年度		令和6年度	令和7年度(2025年度)		令和8年度	令和9年度	令和10年度	令和11年度
			(2024年度)	事業計画	1年間の見込み	(2026年度)	(2027年度)	(2028年度)	(2029年度)
函館市全体	事業計画	量の見込み	1,114	897	/	867	840	814	791
		確保方策	実施体制：地区保健師 11人，こんにちは赤ちゃん訪問員 3人， マザーズ・サポート・ステーション専任相談員 3人， 母子保健相談員 7人 実施機関：母子保健課						
	実績・見込み	利用実人数	896	/	805	/	/	/	/
		実施状況	実施体制：地区保健師 14人，こんにちは赤ちゃん訪問員 3人， マザーズ・サポート・ステーション専任相談員 3人， 母子保健相談員 7人 実施機関：母子保健課						

⑧ 養育支援訪問事業等

■	直近の実績
■	見込み

【養育支援訪問事業】

児童の養育に関して、保護者を支援することが特に必要と認められる家庭に対し、保健師や家庭児童相談員等が訪問し、子どもの養育に関する指導や助言を行う。

(単位：人)

区分	年度		令和6年度	令和7年度(2025年度)		令和8年度	令和9年度	令和10年度	令和11年度
			(2024年度)	事業計画	1年間の見込み	(2026年度)	(2027年度)	(2028年度)	(2029年度)
函館市全体	事業計画	量の見込み	22	50	/	50	50	50	50
		確保方策	実施体制：保健師，家庭児童相談員 実施機関：子ども見守り・相談課						
	実績込み	利用実人数	19	/	36	/	/	/	/
		実施状況	実施体制：保健師，家庭児童相談員 実施機関：子ども見守り・相談課						

【子育て世帯訪問支援事業】

家事・育児等に対して不安や負担を抱える子育て家庭，妊産婦，ヤングケアラー等がいる家庭を，訪問支援員が訪問し，家庭が抱える不安や悩みを傾聴するとともに，家事・育児等の支援を実施する。

(単位：人日)

区分	年度		令和6年度	令和7年度(2025年度)		令和8年度	令和9年度	令和10年度	令和11年度
			(2024年度)	事業計画	1年間の見込み	(2026年度)	(2027年度)	(2028年度)	(2029年度)
函館市全体	事業計画	量の見込み	-	530	/	530	530	530	530
		確保方策	-		/	530	530	530	530
	実績込み	利用延人数	639	/	537	/	/	/	/

【児童育成支援拠点事業】

養育環境等に課題を抱える、家庭や学校に居場所のない児童等に対して、居場所となる場を開設し、児童とその家庭が抱える多様な課題に応じて、生活習慣の形成や学習のサポート、進路等の相談支援、食事の提供等を行うとともに、児童および家庭の状況をアセスメントし、関係機関へのつなぎを行う等の個々の児童の状況に応じた支援を包括的に提供する。

(単位：人)

区分	年度		令和7年度(2025年度)		令和8年度 (2026年度)	令和9年度 (2027年度)	令和10年度 (2028年度)	令和11年度 (2029年度)
			事業計画	1年間の見込み				
函館市全体	事業計画	量の見込み	12		12	12	12	12
		確保方策	-		-	20	20	20
	実績 ・ 見込み	利用実人数						
		利用定員						

【親子関係形成支援事業】

児童との関わり方や子育てに悩みや不安を抱えている保護者およびその児童に対し、講義やグループワーク、ロールプレイ等を通じて、児童の心身の発達の状況等に応じた情報の提供、相談及び助言を実施するとともに、同じ悩みや不安を抱える保護者同士が相互に悩みや不安を相談・共有し、情報の交換ができる場を設けるなど、必要な支援を行う。

区分	年度		令和7年度(2025年度)		令和8年度 (2026年度)	令和9年度 (2027年度)	令和10年度 (2028年度)	令和11年度 (2029年度)
			事業計画	1年間の見込み				
函館市全体	事業計画	量の見込み	54		51	48	46	44
		確保方策	-		-	48	46	44
	実績 ・ 見込み	利用実人数						
		確保方策						

⑨ 地域子育て支援拠点事業（子育てサロン）

子育て家庭における子育ての不安等を緩和し，子どもの健やかな育ちを促進するため，親子等の交流の場を開設し，子育てについての相談，情報の提供，助言その他の援助を行う。

■	直近の実績
■	見込み

区分	年度		令和6年度	令和7年度(2025年度)		令和8年度	令和9年度	令和10年度	令和11年度
			(2024年度)	事業計画	1年間の見込み	(2026年度)	(2027年度)	(2028年度)	(2029年度)
函館市全体	事業計画	量の見込み(人)	33,428	22,050		20,862	20,159	19,531	18,957
		確保方策(箇所)	13	13		13	13	13	13
	実績・見込み	利用延人数	22,071		20,967				
		実施状況	13		13				
旧函館市域	事業計画	量の見込み(延人数)	31,703	21,102		19,965	19,292	18,691	18,142
		確保方策(箇所)	13	13		13	13	13	13
	実績・見込み	利用延人数	21,423		20,353				
		実施状況	11		11				
東部4地域	事業計画	量の見込み(延人数)	1,725	948		897	867	840	815
		確保方策(箇所)	2	2		2	2	2	2
	実績・見込み	利用延人数	648		614				
		実施状況	2		2				

⑩ - 1 一時預かり事業（幼稚園型）

幼稚園・認定こども園（幼稚園機能）で、教育時間前後や休業日等において、希望する児童を預かる。

直近の実績
見込み

(単位：人)

区分	年度	令和6年度	令和7年度(2025年度)		令和8年度	令和9年度	令和10年度	令和11年度	
		(2024年度)	事業計画	1年間の見込み	(2026年度)	(2027年度)	(2028年度)	(2029年度)	
函館市全体	事業計画	1号認定	46,700	51,566	/	42,598	32,512	25,253	17,923
		2号認定	106,392	139,418	/	141,627	143,872	146,153	148,470
		量の見込み	153,092	190,984	/	184,225	176,384	171,406	166,393
		確保方策	169,244	190,984	/	190,984	190,984	190,984	190,984
	実績・見込み	1号認定	39,958	/	35,960	/	/	/	/
		2号認定	156,437	/	153,142	/	/	/	/
		利用延人数	196,395	/	189,102	0	0	0	/
旧函館市域	事業計画	1号認定	45,761	50,038	/	41,124	31,038	23,779	16,449
		2号認定	105,222	138,081	/	140,290	142,535	144,816	147,133
		量の見込み	150,983	188,119	/	181,414	173,573	168,595	163,582
		確保方策	166,905	188,119	/	188,119	188,119	188,119	188,119
	実績・見込み	1号認定	38,268	/	34,480	/	/	/	/
		2号認定	156,098	/	152,858	/	/	/	/
		利用延人数	194,366	/	187,338	/	/	/	/
東部4地域	事業計画	1号認定	939	1,528	/	1,474	1,474	1,474	1,474
		2号認定	1,170	1,337	/	1,337	1,337	1,337	1,337
		量の見込み	2,109	2,865	/	2,811	2,811	2,811	2,811
		確保方策	2,339	2,865	/	2,865	2,865	2,865	2,865
	実績・見込み	1号認定	1,690	/	1,480	/	/	/	/
		2号認定	339	/	284	/	/	/	/
		利用延人数	2,029	/	1,764	/	/	/	/

⑩-2 一時預かり事業（幼稚園型を除く）

【一時預かり事業】

保育所・認定こども園・幼稚園において、保護者の突発的な事情や社会参加のほか、保護者の心理的・身体的負担の軽減のため、家庭において保育を受けることが一時的に困難となった乳幼児を一時的に預かる。

【子育て援助活動支援事業（ファミリー・サポート・センター事業（就学前））】

育児の援助を受けたい人（依頼会員）と行いたい人（提供会員）が会員登録し、育児について助け合う会員組織の事業で、子育て家庭の支援を行う。

【子育て短期支援事業（トワイライトステイ事業）】

保護者が急な残業などの理由により、夜間に不在となり、子どもの養育が困難となった場合やその他緊急の用事ができた場合に、保護者が帰宅するまでの間、施設で夕食を提供し、保育を行う。

■	直近の実績
■	見込み

（単位：人）

区分	年度	令和6年度	令和7年度(2025年度)		令和8年度	令和9年度	令和10年度	令和11年度	
		(2024年度)	事業計画	1年間の見込み	(2026年度)	(2027年度)	(2028年度)	(2029年度)	
市全体	事業計画	量の見込み	14,235	8,854		8,431	7,999	7,664	7,343
		一時預かり	9,979	5,560		5,287	5,009	4,793	4,586
		ファミリー・サポート・センター	7,825	3,068		2,918	2,764	2,645	2,531
		トワイライトステイ	2,555	4,015		4,015	4,015	4,015	4,015
		確保方策	20,359	12,643		12,220	11,788	11,453	11,132
	実績・見込み	一時預かり	5,325		5,879				
		ファミリー・サポート・センター	1,882		1,575				
		トワイライトステイ	163		223				
		利用延人数	7,370		7,677				
		旧函館市域	事業計画	量の見込み	14,184	8,854		8,431	7,999
一時預かり	9,929			5,560		5,287	5,009	4,793	4,586
ファミリー・サポート・センター	7,816			3,068		2,918	2,764	2,645	2,531
トワイライトステイ	2,555			4,015		4,015	4,015	4,015	4,015
確保方策	20,300			12,643		12,220	11,788	11,453	11,132
実績・見込み	一時預かり		5,325		5,879				
	ファミリー・サポート・センター		1,882		1,575				
	トワイライトステイ		163		223				
	利用延人数		7,370		7,677				
	東部4地域		事業計画	量の見込み	0	0		0	0
一時預かり		0		0		0	0	0	0
ファミリー・サポート・センター		0		0		0	0	0	0
トワイライトステイ		0		0		0	0	0	0
確保方策		0		0		0	0	0	0
実績・見込み		一時預かり	0		0				
		ファミリー・サポート・センター	0		0				
		トワイライトステイ	0		0				
		利用延人数	0		0				

⑪ 病児保育事業、子育て援助活動支援事業
 (ファミリー・サポート・センター事業 (病児・緊急対応強化事業))

直近の実績
見込み

【病児保育事業】

保護者が就労している場合などにおいて、子どもが病気の際に、家庭で保育ができない保護者に代わって、医療機関に近接した施設で一時的に預かり、保育を行う。

【子育て援助活動支援事業 (ファミリー・サポート・センター事業 (病児・緊急対応強化事業))】

育児の援助を受けたい人 (依頼会員) と行いたい人 (提供会員) が会員登録し、育児について助け合う会員組織の事業で、子育て家庭の支援を行う。

(単位: 人)

区分	年度		令和6年度	令和7(2025年度)		令和8年度	令和9年度	令和10年度	令和11年度
			(2024年度)	事業計画	1年間の見込み	(2026年度)	(2027年度)	(2028年度)	(2029年度)
函館市全体	事業計画	量の見込み	2,127	770		744	716	698	679
		病児保育事業	1,116	738		738	738	738	738
		ファミリー・サポート・センター	2,378	450		450	450	450	450
		確保方策	3,494	1,188		1,188	1,188	1,188	1,188
	実績・見込み	病児保育事業	66		246				
		ファミリー・サポート・センター	374		306				
		利用延人数	440		552				
		病児保育事業	357		738				
		ファミリー・サポート・センター	2,378		450				
		延利用定員等	2,735		1,188				

⑫ 子育て援助活動支援事業 (ファミリー・サポート・センター事業 (就学後))

育児の援助を受けたい人 (依頼会員) と行いたい人 (提供会員) が会員登録し、育児について助け合う会員組織の事業で、子育て家庭の支援を行う。

(単位: 人)

区分	年度		令和6年度	令和7(2025年度)		令和8年度	令和9年度	令和10年度	令和11年度	
			(2024年度)	事業計画	1年間の見込み	(2026年度)	(2027年度)	(2028年度)	(2029年度)	
函館市全体	事業計画	低学年	1,772	826		787	752	704	673	
		高学年	1,129	496		472	451	422	404	
		計	2,901	1,322		1,259	1,203	1,126	1,077	
	実績・見込み	確保方策	3,351	1,322		1,322	1,322	1,322	1,322	
		利用延人数	低学年	576		598				
			高学年	710		584				
			計	1,286		1,182				

⑬ 妊婦健康診査事業

母子健康手帳交付時、初回から妊娠39週前後までの妊婦健康診査について、望ましい回数とされる14回分の受診票と超音波検査用受診票を交付し、健診費用の一部を助成する。

	直近の実績
	見込み

区分	年度		令和6年度	令和7年度(2025年度)		令和8年度	令和9年度	令和10年度	令和11年度	
			(2024年度)	事業計画	1年間の見込み	(2026年度)	(2027年度)	(2028年度)	(2029年度)	
市全体	事業計画	量の見込み	受診者(人)	1,299	847	/	819	793	766	740
		健診回数(回)		17,277	11,266	/	10,893	10,547	10,188	9,842
	実績	確保方策		実施場所：北海道内・外医療機関および助産所 実施体制：医療機関および助産所に委託 検査項目：国が定める標準的項目 健診回数：14回						
		実施状況		実施場所：北海道内・外医療機関および助産所 実施体制：医療機関および助産所に委託 検査項目：国が定める標準的項目 健診回数：14回						
市全体	実績	利用実績	受診者(人)	1,393	/	863	/	/	/	/
		健診回数(回)		10,583	/	10,611	/	/	/	/

※令和7年度以降の受診者については、妊娠届出数とする

⑭ 産後ケア事業

出産後、1年以内の産婦および乳児を対象として、お母さんと赤ちゃんが安心して過ごせるよう、助産師等が産後の体調管理や育児をサポートする宿泊型・通所型・訪問型産後ケアを行う。

(単位：人)

区分	年度		令和6年度	令和7年度(2025年度)		令和8年度	令和9年度	令和10年度	令和11年度
			(2024年度)	事業計画	1年間の見込み	(2026年度)	(2027年度)	(2028年度)	(2029年度)
函館市全体	事業計画	量の見込み	-	518	/	501	486	470	457
		確保方策	-	518	/	501	486	470	457
	実績	利用延人数	372	/	550	/	/	/	/

(参考) 教育・保育および地域子ども・子育て支援事業と区域

区 分	施設・事業名	区 域
教育・保育等	【教育・保育施設】 幼稚園, 保育所, 認定こども園等	2 区域
	乳児等通園支援事業 (こども誰でも通園制度)	1 区域
地域子ども・子育て支援事業	時間外保育事業 (延長保育事業) 放課後児童健全育成事業 地域子育て支援拠点事業 一時預かり事業	2 区域
	利用者支援事業 子育て支援短期利用事業 (ショートステイ事業) 乳児家庭全戸訪問事業 養育支援訪問事業等 病児保育事業 子育て援助活動支援事業 (ファミリー・サポート・センター事業) 妊婦健康診査事業 産後ケア事業	1 区域

区 域	該当町名
旧函館市域	入舟町, 船見町, 弥生町, 弁天町, 大町, 末広町, 元町, 青柳町, 谷地頭町, 住吉町, 宝来町, 東川町, 豊川町, 大手町, 栄町, 旭町, 東雲町, 大森町, 松風町, 若松町, 千歳町, 新川町, 上新川町, 海岸町, 大縄町, 松川町, 万代町, 浅野町, 吉川町, 北浜町, 港町 1～3 丁目, 追分町, 亀田町, 大川町, 田家町, 白鳥町, 八幡町, 宮前町, 中島町, 千代台町, 堀川町, 高盛町, 宇賀浦町, 日乃出町, 的場町, 時任町, 杉並町, 本町, 梁川町, 五稜郭町, 柳町, 松陰町, 人見町, 金堀町, 乃木町, 柏木町, 川原町, 深堀町, 駒場町, 広野町, 湯浜町, 湯川町 1～3 丁目, 戸倉町, 榎本町, 花園町, 日吉町 1～4 丁目, 上野町, 高丘町, 滝沢町, 見晴町, 鈴蘭丘町, 上湯川町, 銅山町, 旭岡町, 西旭岡町 1～3 丁目, 鱒川町, 寅沢町, 三森町, 紅葉山町, 庵原町, 亀尾町, 米原町, 東畑町, 鉄山町, 蛾眉野町, 根崎町, 高松町, 志海苔町, 瀬戸川町, 赤坂町, 銭亀町, 中野町, 新湊町, 石倉町, 古川町, 豊原町, 石崎町, 鶴野町, 白石町, 富岡町 1～3 丁目, 神山 1～3 丁目, 陣川 1～2 丁目, 陣川町, 神山町, 東山町, 山の手 1～3 丁目, 赤川 1 丁目, 赤川町, 亀田中野町, 水元町, 亀田大森町, 石川町, 桔梗町, 西桔梗町, 昭和町, 亀田本町, 亀田港町, 中道 1～2 丁目, 鍛冶 1～2 丁目, 美原 1～5 丁目, 昭和 1～4 丁目, 本通 1～4 丁目, 東山 1～3 丁目, 北美原 1～3 丁目, 桔梗 1～5 丁目
東部 4 地域	—戸井地域— 小安町, 小安山町, 釜谷町, 汐首町, 瀬田来町, 弁才町, 泊町, 館町, 浜町, 新二見町, 原木町, 丸山町 —恵山地域— 日浦町, 吉畑町, 豊浦町, 大淵町, 中浜町, 女那川町, 川上町, 日和山町, 高岱町, 日ノ浜町, 古武井町, 恵山町, 柏野町, 御崎町 —般法華地域— 恵山岬町, 元村町, 富浦町, 島泊町, 新恵山町, 絵紙山町, 新八幡町, 新浜町, 銚子町 —南茅部地域— 古部町, 木直町, 尾札部町, 川汲町, 安浦町, 白尻町, 豊崎町, 大船町, 双見町, 岩戸町

※ 教育・保育提供区域は, 小・中学校の通学区域の性質とは異なり, 居住している区域外にある施設の利用を制限するものではありません。