

平成24年度第2回 函館市国民健康保険運営協議会

(1) 正副会長の選出

(2) 報告事項

**平成25年度函館市国民健康保険事業
特別会計予算(案)の概要について**

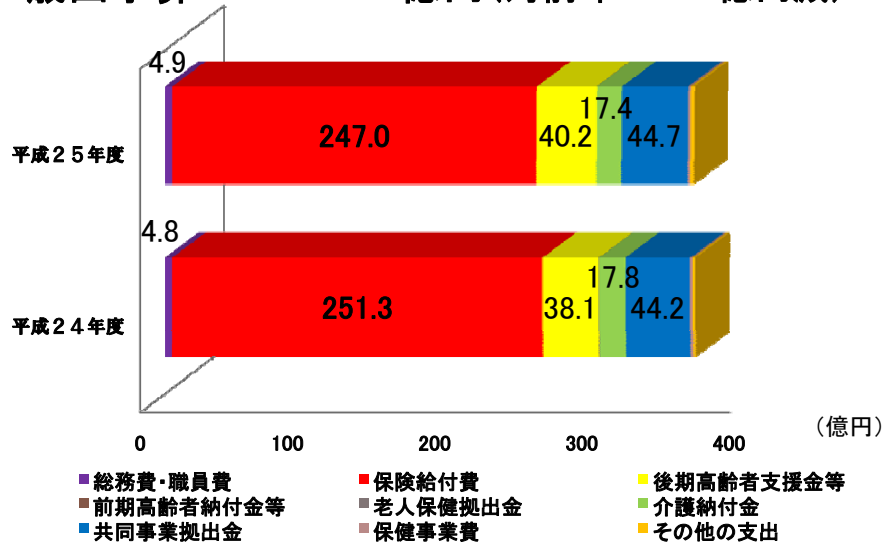
(3) その他

**函館市国民健康保険第2期特定健康診査等実施
計画(素案)について**

(2) 報告事項

**平成25年度函館市国民健康保険事業
特別会計予算(案)の概要について**

平成25年度予算(案)
歳出予算 358.4億円(対前年 1.4億円減)



平成25年度 新規事業等について

収納率向上対策

- ・ タイヤロックの実施などによる差押え強化
- ・ ペイジー口座振替受付サービスの拡充

医療費適正化対策


- ・ 柔道整復施術療養費に係る患者調査の実施
- ・ ジェネリック医薬品の差額通知の拡充

その他

- ・ 国保加入者の利便性の向上を図るため、保険証の個人カード化の実施

平成25年度予算(案)

歳入予算 358.4億円(対前年 1.4億円減)



保険料のしくみ

国民健康保険料

医療給付費分

- ・国民健康保険加入者の医療費分の保険料

後期高齢者支援金等分

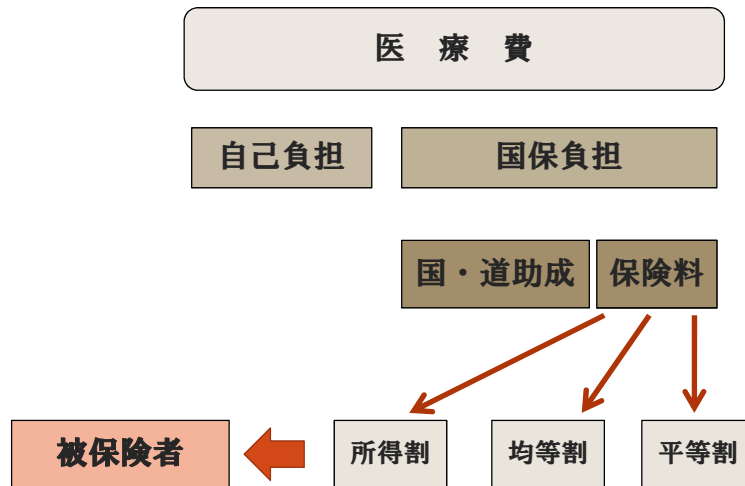
- ・後期高齢者医療制度(75歳以上)への支援分の保険料

介護納付金分

- ・介護保険制度への納付分の保険料

※介護納付金分は、40～64歳のみ負担

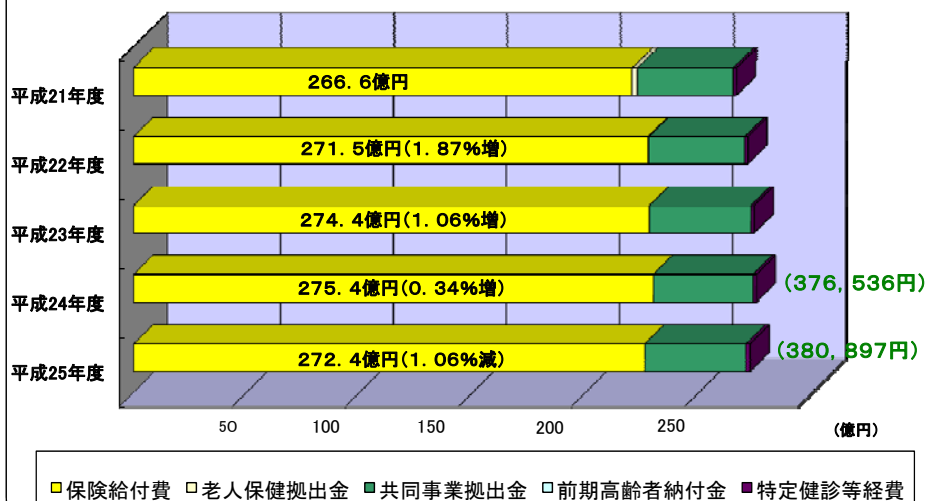
保険料の算定方法



医療給付費の推移

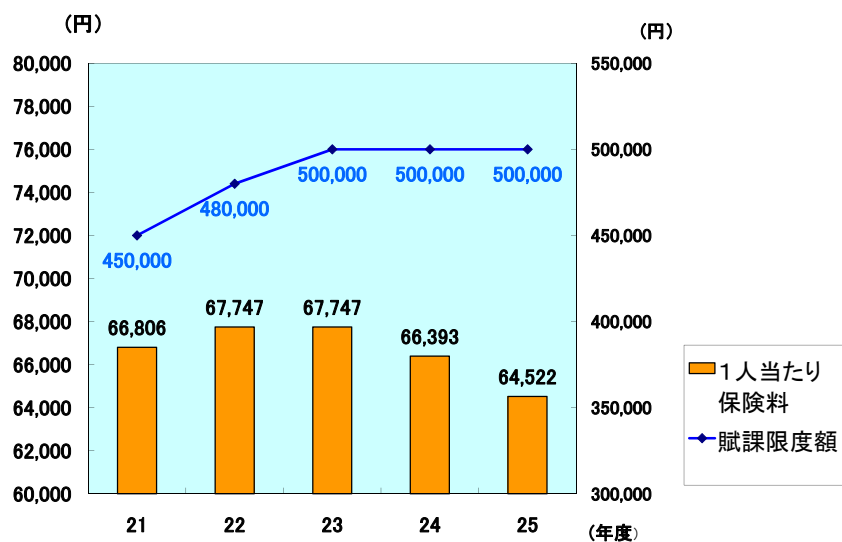
25年度医療給付費 272.4億円（対前年1.06%減）

（ ）内は1人当たり額



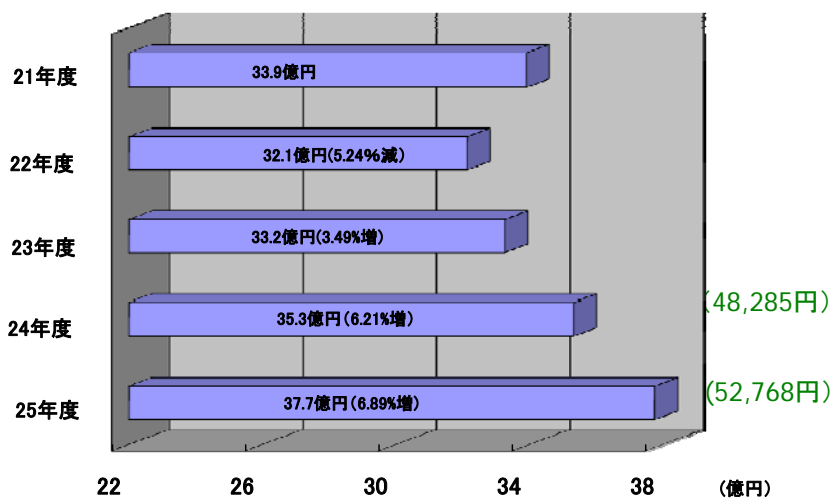
医療給付費分1人当たり保険料の推移(予算)

25年度1人当たり保険料64,522円(対前年2.82%減)



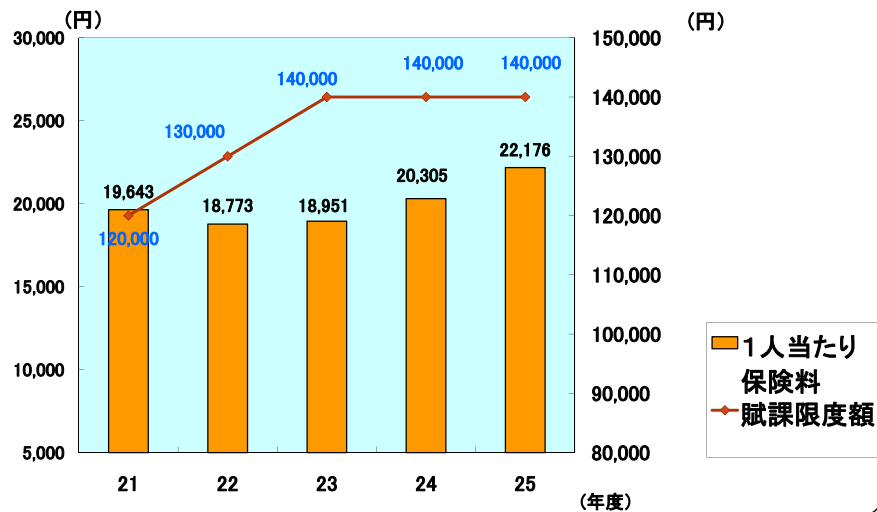
後期高齢者支援金等の推移 平成25年度予算額 37.7億円(対前年 6.89%増)

※ () 内は, 1人当たり額



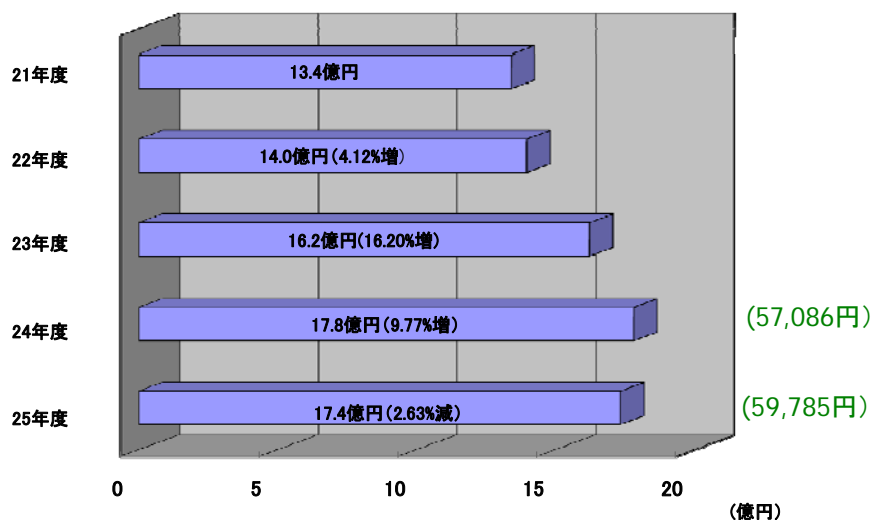
後期高齢者支援金等分 1人当たり保険料の推移(予算)

25年度1人当たり保険料22,176円(9,21%増)



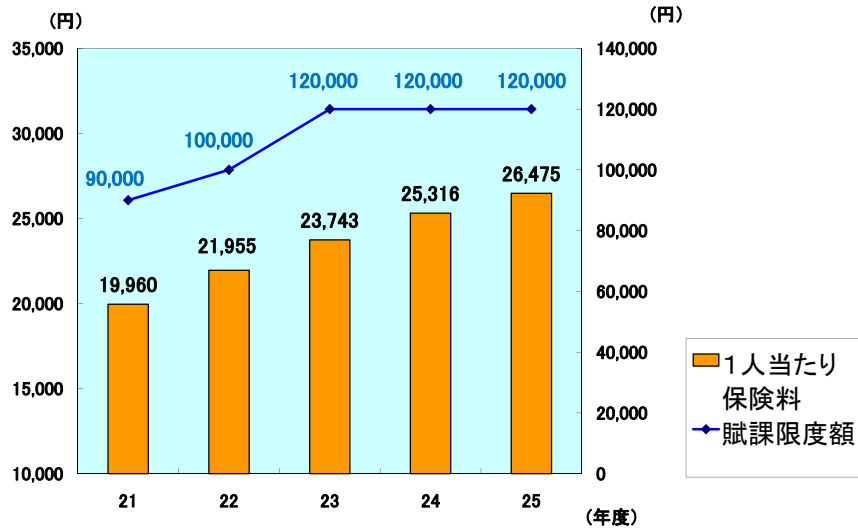
介護納付金の推移 平成25年度予算額 17.4億円(対前年 2.63%減)

※ ()内は1人当たり額



介護納付金分1人当たり保険料の推移(予算)

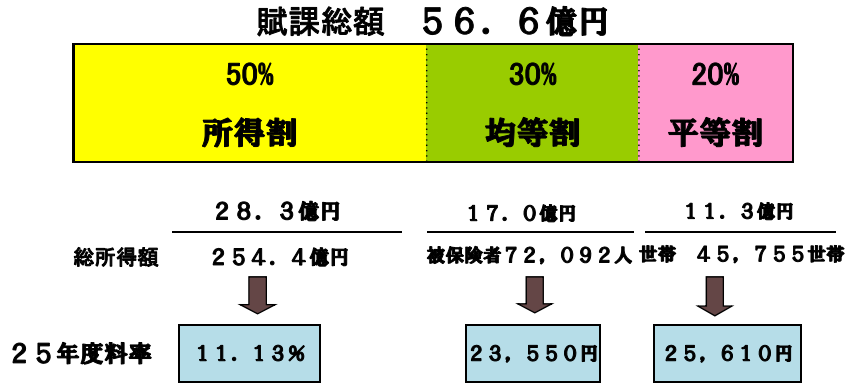
25年度1人当たり保険料26,475円(4.58%増)



1人当たり平均保険料

	平成25年度 (予算)	平成24年度 (予算)	伸率
①医療	64,522 円	66,393 円	△2.82 %
②後期	22,176 円	20,305 円	9.21 %
①+②	86,698 円	86,698 円	0.00 %
③介護	26,475 円	25,316 円	4.58 %
①+②+③	113,173 円	112,014 円	1.03 %

平成25年度 料率(医療給付費分)



※ 二人世帯の被保険者の一方が後期高齢者医療制度に移行し、単身世帯となった場合は、平等割の軽減が適用される。

対前年度料率比較

	平成25年度 予算料率				H24決定料率	比較
	医療給付費分	支援金等分	介護納付金分	計		
所得割	11.13%	3.88%	4.01%	19.02%	18.23%	0.79%
均等割	23,550円	8,080円	9,310円	40,940円	40,780円	160円
平等割	25,610円	8,790円	7,650円	42,050円	42,340円	△290円

国民健康保険料 所得段階別試算表（2人世帯）

医療給付費分＋後期高齢者支援金等分＋介護納付金分

