

**平成24年度第1回
函館市国民健康保険運営協議会**

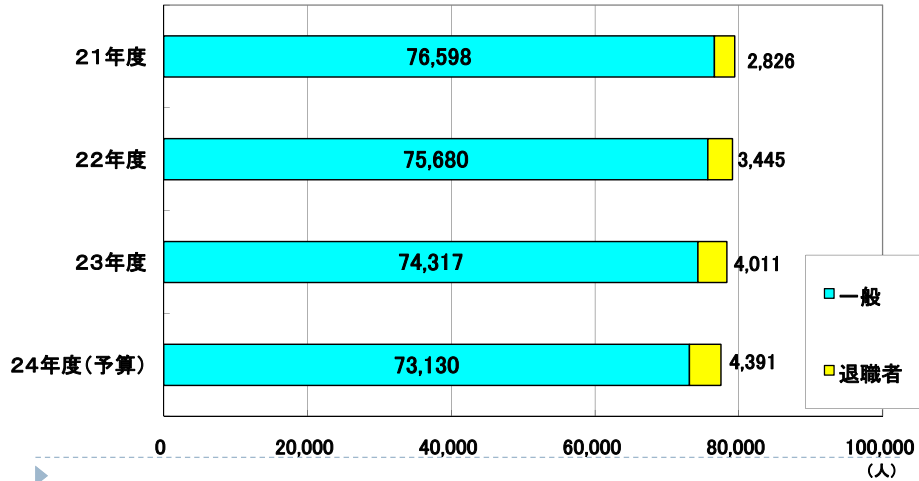


(1) 報告事項

**平成23年度函館市国民健康保険
事業特別会計決算について**

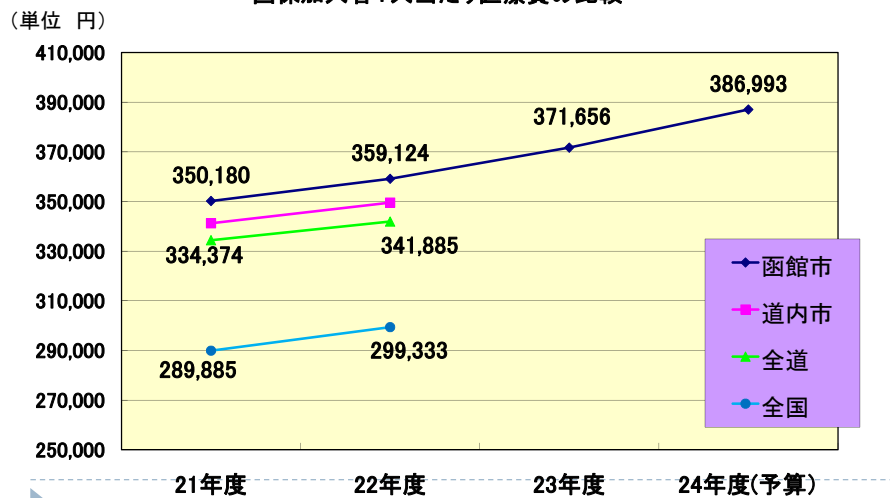
国保加入者は減少傾向

区分別加入者数の推移

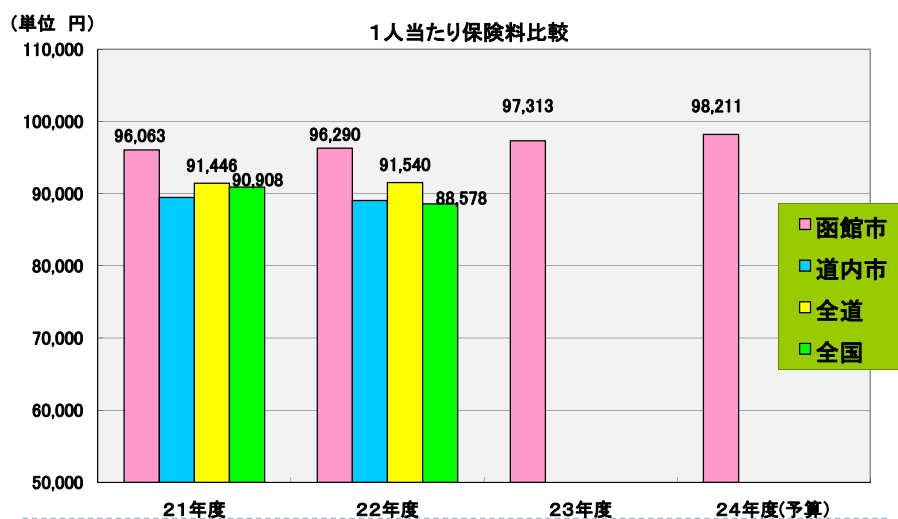


全道・全国と比較して医療費が高い傾向

国保加入者1人当たり医療費の比較



全道・全国と比較して保険料が高い傾向



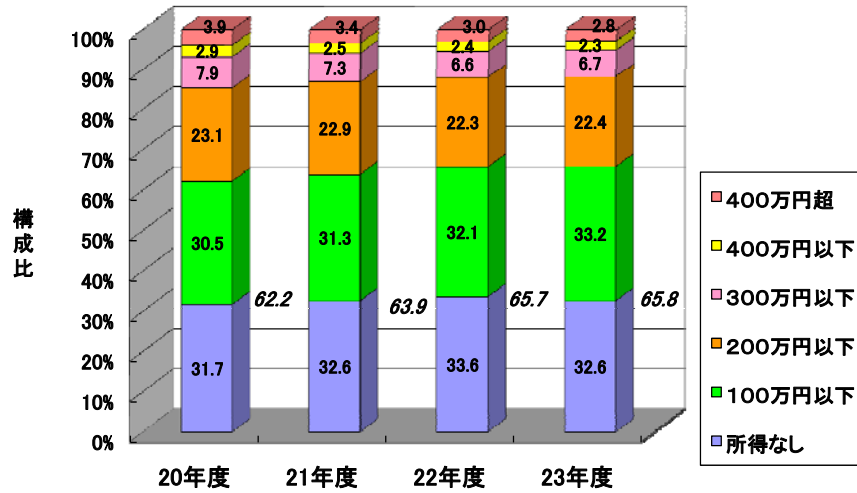
★★保険料の賦課状況★★

(単位: %, 円)

区分	平成21年度			平成22年度			平成23年度		
	医療分	後期分	介護分	医療分	後期分	介護分	医療分	後期分	介護分
所得割	10.44	3.08	2.52	11.11	3.08	3.01	11.27	3.15	3.41
均等割	24,080	6,950	6,890	24,430	6,760	7,600	24,840	6,940	8,500
平等割	27,250	7,870	5,770	27,390	7,580	6,340	27,590	7,700	7,100
(特定世帯)	13,630	3,940		13,700	3,790		13,800	3,850	
賦課限度額	450,000	120,000	90,000	480,000	130,000	100,000	500,000	140,000	120,000

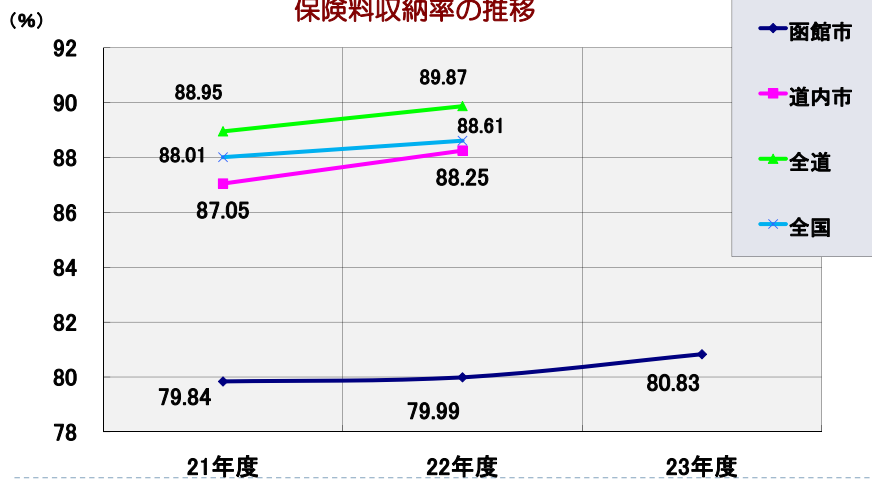
低所得層世帯が半数以上

加入世帯の所得階層別の推移

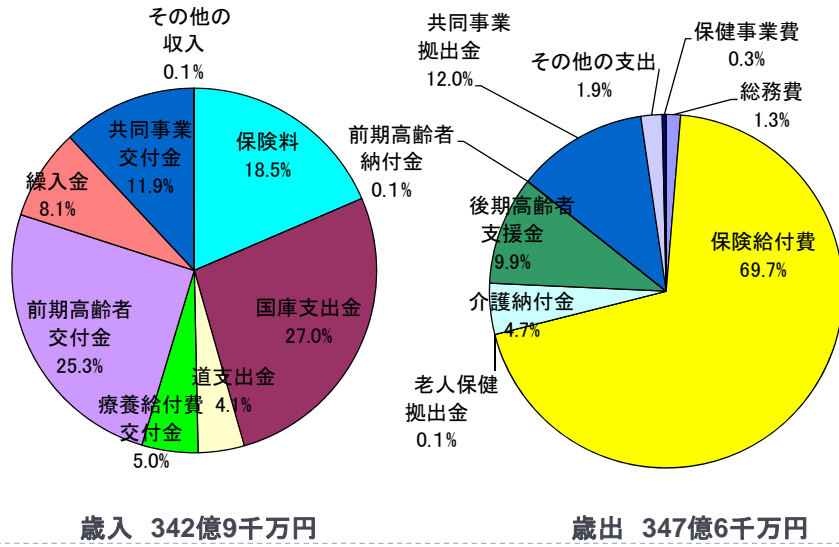


平成23年度保険料収納率は回復傾向

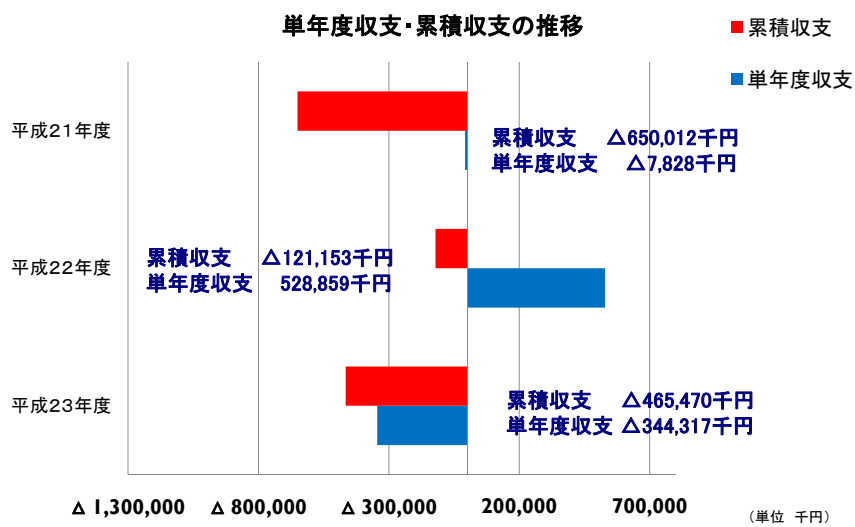
保険料収納率の推移



平成23年度国保会計決算の構成



単年度収支・累積収支の推移



歳入歳出の主な増減（対当初予算）

（歳入）

- 国民健康保険料 $\Delta 7.8$ 億円
- 国庫支出金 3.1億円
- 療養給付費等交付金 7.4億円
- 共同事業交付金 $\Delta 4.1$ 億円

（歳出）

- 保険給付費 $\Delta 1.6$ 億円
- 国庫支出金等返還金 $\Delta 5.4$ 億円
- 共同事業拠出金 3.1億円
- その他 1.9億円

（収支）

- 単年度収支 $\Delta 3.4$ 億円