

マイナビプレゼンツ



ひろがる みらい。ひろげる みらい。 MIRAI VIEW



Copyright(c) Mynavi Corporation.2024 all rights reserved

株式会社マイナビ
未来応援事業本部

コンセプト

仕事の体験や地元で活躍する方々とのふれ合いを通して、 地元企業の仕事や働くことの魅力を知り、将来を考える

身近な課題テーマから地元企業や仕事、大学・専門学校等での学びを体験することで、シビックプライドや生徒の職業観の醸成を図るとともに、市で働き暮らすことの優位性を伝え、将来の市経済を支える人材を育成することを目指す。



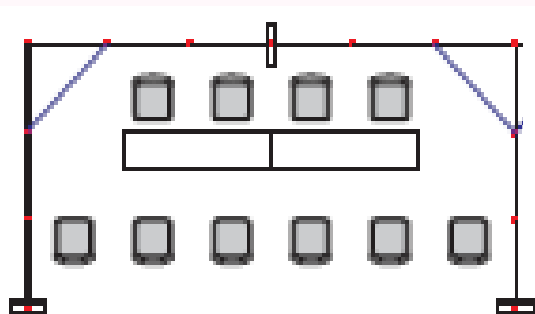
ご提案のポイント

- 「仕事」「地元」「大人」について高校生が興味をもって接し、学ぶことができる会場づくり
- 生徒の主体性を重視した会場構成
- キャリア教育の一環として使用できる補助ツール制作
- 2022年度から高校生が行う「総合的な探究の時間」に対応したイベント設計へ変更
- 来場者の満足度向上（生徒が効率よく回れる工夫、企業ごとに伝える内容の差を減らす）
- 会場内の混雑緩和施策

「体験型ブース／レンタル備品」

「体験型ブース」

◆体験型ブース



サイズ : W5940mm×D2970mm×H2100mm

基礎備品 : 会議テーブル 2本
パイプイス 10脚 (出展者様 4脚 来場者 6脚)
社名看板 1枚

出展可能人数 : ※最大4名までとさせていただきます。

電源利用 : 1セット2個口 (500Wまで利用可)

電源の利用はシステムから事前申請が必要です。使用電気機器と電力量をお知らせください。

レンタル備品

有料で備品のレンタルが可能です。備品のレンタルは進学イベントサポートページ*上でお申込が可能です。
事前申込にてご注文くださいますようお願いいたします。

* 各イベントへの御申込後に、マイナビ進学イベント事務局より出展者様専用管理画面へのURLをご案内させていただきます。



カタログスタンド (自立式)
(8,000円)
w450×d390×h1243
※自立式 : A4サイズのラック



スポットライト (アーム式)
(5,000円)



スポットライト (クリップ式)
(5,000円)



液晶プロジェクター
(2000 アンシールメン)
プロジェクター (2000ANSL)
(100,000円)
※上記以上の性能も用意可能です。



プロジェクター台 (6,000円)
幅687mm×奥行460mm×高さ860mm



ポータブルスクリーン (大)
(15,000円)
ロールアップ式 : スクリーン部
W1800mm×H1000mm



ポータブルスクリーン (小)
(10,000円)
ロールアップ式 : スクリーン部
W1200mm×H900mm

※その他にも多数ご用意できますので営業担当までお問合せください。



ブース運営規約

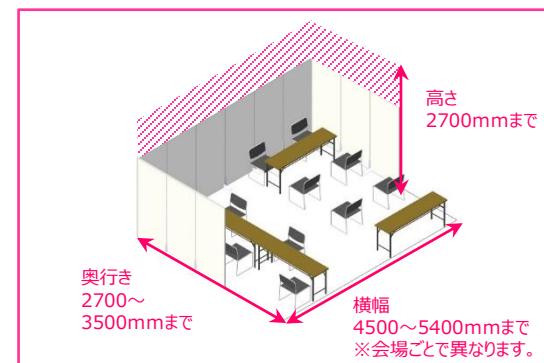
体験型ブース

体験型ブース

- 自ブースエリア外での来場者への勧誘はご遠慮ください。
※ブースエリア内とは右図の装飾可能範囲のことを示します。
- 自ブースエリア範囲を大きく越えた展示・装飾は禁止とさせていただきます（エリアは右図参照）。
- 規定のブースエリア内の装飾であっても、隣接ブース及び来場者導線への影響があると運営事務局が判断した場合は、撤去のお願いをさせていただきます場合がございます。
- 来場者の視認性を確保するため、校名看板が隠れるような装飾はお控えください。
- ブース壁面パネル上に、映像機材等の重量が重いものを吊り下げることができません。
- 背面に向けて装飾することは、後ろのブース出展者の装飾物と混同する恐れがあるため禁止させていただきます。
- ネジ・釘等、ブース壁面パネルに穴の空くものを使っての装飾は禁止させていただきます。
- ヘリウムガスの利用は禁止させていただきます。
- ブース以外の場所での面談・宣伝等は原則として禁止させていただきます。
- 他の出展者様を誹謗・中傷するような行為は行わないでください。
- 他社進学サイトや冊子等の媒体の紹介や誘導は禁止とさせていただきます。
- 進学、体験内容に関係のないものの配布を含むプレゼント・販売行為はお断りしております。
- 食品・飲食類のサンプリングは、市販されているもの（封がされている）、会場内で飲食しないことを条件に配布が可能となります。
- ブース内での食事はお断りしております。お食事の際は所定の場所をご案内させていただきますので、スタッフまでご相談ください。
- その他、運営事務局が禁止行為と判断した場合は、その都度中止いただく場合があります。

■各企画ごとの装飾可能範囲

■体験型ブース



※イメージ

体験型ブース運営に際しての注意・禁止事項

- 鍼灸、マッサージなど資格の要不要を問わず医療行為に該当する行為を高校生、および来場者に施術することは禁止とさせていただきます。
- 理容、美容、メイクなどの美容行為を高校生本人に行うことは禁止とさせていただきます。
※マネキンへのヘアアレンジ、メイク、ネイルなどは可能です。
※貴学学生同士による実演の場合は禁止事項に該当しません。
- 刃物類（包丁、カッター、のこぎり、なた、その他刃物）を使用した体験は禁止とさせていただきます。
※カンナ等の木工系工具の使用を検討している場合、事前に運営事務局までご連絡ください。
- 裸火の使用、煙が発生するような体験はイベント会場の規約に則り原則禁止とさせていただきます。
- ヘリウムガスなどを使った浮遊性のある風船、火器、有害物質、爆発物の持ち込みは禁止させていただきます。
- 液体を使用する体験の場合、ブース内床面に養生が必要となります。養生につきましては、ご出展者様にてご準備ください。なお、有毒物質、爆発物など、危険物と称される液体、物質を用いた体験は禁止とさせていただきます（アンモニアなど刺激臭の強い薬品、液体窒素など）。
- 大きさ、種類を問わず動物、昆虫の触れあいなどの体験は禁止とさせていただきます。
※持ち込み展示については要相談。
- マイクセットなどの音響機器、打楽器、工具（金槌、木槌）の持込による大きな音の発生する体験は、周囲のご出展者様の迷惑となるため禁止いたします。
- 販売行為は禁止といたします。
- 試食、飲食物の提供（持ち帰り含む）は禁止とさせていただきます。

その他、運営事務局が不適切、危険と判断した内容は禁止させていただきます。

分野例：キーワード：まち・お金

▼ラッピング体験（百貨店）



▼照明体験（テレビ局）



▼コールセンター体験（通信販売会社）



▼測量体験（建設会社）



分野例：キーワード：まち・お金

▼記者体験（新聞社）



▼運賃モニターの原稿作成体験（バス会社）



▼銀行職員体験（銀行）



▼鑑識体験（県警察）



分野例：キーワード：ものづくり

▼建設現場のAR&VR体験
(建設会社)



▼てこの原理を使った配管組み立て体験
(ガス器具メーカー)



▼印刷業体験 (印刷会社)



▼かんな削り体験 (家具メーカー)



分野例：キーワード：ものづくり

▼義肢装具づくり体験（義肢装具メーカー）



▼LEDスタンド製造体験（照明メーカー）



▼鏝（こて）を使ったボード塗り体験（



▼ステンレス研磨体験（金属加工メーカー）



分野例：キーワード：ものづくり


▼プラスチック加工体験（プラスチックメーカー）



▼半導体の製品組み立て体験（半導体メーカー）



▼スプーン作り体験（金属加工メーカー）



▼コンクリート仕上げ体験（建設会社）



分野例：キーワード：こども・福祉

▼壁紙飾り作り体験（幼稚園）



▼保育士体験（保育園）



▼介護ロボット体験（ロボットメーカー）



▼高齢者擬似体験（介護福祉施設）



分野例：キーワード：健康・医療・食

▼乳絞り体験（乳製品メーカー）



▼寿司にぎり体験（寿司レストラン）



▼食品品質検査体験（機能性食品メーカー）



▼りんごジュースができるまで（飲料メーカー）



分野例：キーワード：健康・医療・食

▼高圧技術体験（製菓メーカー）



▼品質見分け体験（製粉メーカー）



▼医療事務体験（病院）



▼血圧・脈拍測定体験（病院）



出展例：キーワード：グローバル・カルチャー

▼顔認証体験 (Webシステム開発会社)



▼チャットサービス体験 (Webシステム開発会社)



▼アプリ制作体験 (アプリ開発会社)



▼プログラミング体験 (HP制作会社)

