

水 産 業

水 産 業

1. 漁業協同組合

(1) 地区別組合

区分		組合名	函館市漁業協同組合	銭亀沢漁業協同組合	戸井漁業協同組合	えさん漁業協同組合	南かやべ漁業協同組合	計
		設立年月日	H10.6.1	S24.6.24	H16.4.1	H15.4.1	H15.4.1	
組合員数(人)	正組合員	166	69	255	429	976	1,895	
	准組合員	12	0	0	47	4	63	
	計	178	69	255	476	980	1,958	
職員数(人)	理事	12	6	11	14	16	59	
	監事	4	2	3	4	3	16	
	職員	12	8	17	30	76	143	
信用事業 (千円)	貯金	3,638,816	2,035,384	3,186,007	5,470,146	18,420,781	32,751,134	
	貸出金	105,063	50,969	260,373	657,687	3,319,856	4,393,948	
出資金(千円)		275,694	128,214	429,652	585,911	1,774,025	3,193,496	
販売取扱高(千円)		1,456,059	367,509	1,812,482	3,232,072	9,888,361	16,756,483	

資料：平成29年度各漁協業務報告書

2. 漁業経営体数および漁船数

(1) 漁業種類別経営体数

漁業種類	地区名					
	函館地区	戸井地区	恵山地区	楸法華地区	南茅部地区	合計
小型底びき網	1					1
中・小型まき網						
刺し網	1		3	9	19	32
さんま棒受網				1		1
その他敷網						
大型定置網			1	1	24	26
小型定置網	1					1
その他の網漁業	7				17	24
まぐろはえなわ		7				7
その他はえなわ	2	13	24			39
いか釣	28	10	29	10	5	82
ひき縄釣り						
その他釣	24	48	26	2	11	111
潜水器漁業	7	4	4		59	74
採貝	21	8	35	20	114	198
採藻	86	76	121	32	189	504
その他漁業	7	6	6	8	25	52
海面養殖	51	72	67	10	359	559
合計	236	244	316	93	822	1,711

資料：農林水産部水産課調

(2) 組合別漁船数

階層	組合名					合計
	函館市漁業協同組合	銭亀沢漁業協同組合	戸井漁業協同組合	えさん漁業協同組合	南かやべ漁業協同組合	
無動力船					1	1
船外機船	192	95	286	521	1,031	2,125
0～3トン	40	13	41	41	42	177
3～5トン	16		22	56	23	117
5～10トン	20	3	15	44	63	145
10～20トン	5	3	10	23	50	91
20～50トン						
50～100トン						
100トン以上						
合計	273	114	374	685	1,210	2,656

資料：平成29年度各漁協業務報告書

3. 漁業許可

(1) 漁業種類別許可件数

漁業種別		地 区					
		函館市	函館地区	戸井地区	恵山地区	楸法華地区	南茅部地区
大臣許可	遠洋かつお・まぐろ	0					
	日本海中型さけ・ます	0					
	いか釣り	6	4	1			1
知事許可	ほっけ中型巻き網	6		1	5		
	すけとうだら刺し網	91			1	19	71
	かれい刺し網	17					17
	えびかご	47			1	10	36
	さんま (道東太平洋)	6			6		
	はえなわ (たら、めぬけ、さめ)	48		15	33		
	たこ (たこかご)	46			1	10	35
	たこ (たこばこ)	8				2	6
	つぶかご	11					11
	火光敷網 (いかなご)	52		14	37	1	
	いか釣り	293	81	56	93	25	38
	機船船びき (たなご)	0					
	小型機船底びき網 (うにけた)	9	9				
	小型機船底びき網 (なまこけた)	1	1				
潜水器	19	12	5	2			

資料：渡島総合振興局産業振興部水産課 平成29年12月末日現在

(2) 第一種・第二種区画漁業権免許状況

(漁業時期 1月1日～12月31日)

第一種

存続期間 平成25年9月1日～平成30年8月31日

漁場番号		養殖漁業の名称						
		組合名	こんぶ	わかめ	ほたて	うに	ほや	あわび
函 海 区 第	16号	函館市漁協	○	○				
	17号	銭亀沢漁協	○	○				
	18号	銭亀沢漁協	○	○				
	19号	函館市漁協		○				
	11号	戸井漁協	○					
	12号	戸井漁協	○					
	13号	戸井漁協	○					
	14号	戸井漁協	○					
	15号	戸井漁協	○	○				
	4号	えさん漁協	○					
	6号	えさん漁協	○					
	7号	えさん漁協	○					
	9号	えさん漁協	○					
	10号	えさん漁協	○					
	3号	えさん漁協	○		○			
1号	南かやべ漁協	○	○	○	○	○		
2号	南かやべ漁協	○	○		○			

第二種

漁場番号		養殖漁業の名称						
		組合名	こんぶ	わかめ	ほたて	うに	ほや	あわび
函 海 区 第	5号	えさん漁協				○		
	8号	えさん漁協				○		

資料：渡島総合振興局産業振興部水産課

(3) 第一種共同漁業権免許状況
(漁業時期 1月1日～12月31日)

存続期間 平成25年9月1日～平成35年8月31日

漁場番号	渡													海					第				
	13号	15号	17号	19号	21号	23号	25号	27号	28号	30号	32号	34号	36号	38号	62号	64号	66号						
漁業の名称	南かやべ	南かやべ	えさん	えさん	えさん	えさん	えさん	えさん	えさん	えさん	えさん	えさん	えさん	えさん	鹿部	えさん	函館市						
こ	○	○	○	○	○	○	○	○	○	○	○	○	○	○	南かやべ	○	函館市						
ん																	松前さくら						
ぶ																							
か	○	○	○	○	○	○	○	○	○	○	○	○	○	○									
め																							
の	○	○	○	○	○	○	○	○	○	○	○	○	○	○									
り																							
り	○	○	○	○	○	○	○	○	○	○	○	○	○	○									
て																							
ん	○	○	○	○	○	○	○	○	○	○	○	○	○	○									
ぐ																							
さ	○	○	○	○	○	○	○	○	○	○	○	○	○	○									
ざ																							
ん	○	○	○	○	○	○	○	○	○	○	○	○	○	○									
な																							
ん																							
そ	○	○	○	○	○	○	○	○	○	○	○	○	○	○									
う																							
の	○	○	○	○	○	○	○	○	○	○	○	○	○	○									
ま																							
た	○	○	○	○	○	○	○	○	○	○	○	○	○	○									
の																							
ま	○	○	○	○	○	○	○	○	○	○	○	○	○	○									
じ																							
き																							
も	○	○	○	○	○	○	○	○	○	○	○	○	○	○									
つ																							
が	○	○	○	○	○	○	○	○	○	○	○	○	○	○									
い																							
そ	○	○	○	○	○	○	○	○	○	○	○	○	○	○									
に																							
う	○	○	○	○	○	○	○	○	○	○	○	○	○	○									
あ																							
わ	○	○	○	○	○	○	○	○	○	○	○	○	○	○									
が																							
い	○	○	○	○	○	○	○	○	○	○	○	○	○	○									
い																							
ほ	○	○	○	○	○	○	○	○	○	○	○	○	○	○									
た																							
て	○	○	○	○	○	○	○	○	○	○	○	○	○	○									
が																							
い	○	○	○	○	○	○	○	○	○	○	○	○	○	○									
ぶ																							
あ	○	○	○	○	○	○	○	○	○	○	○	○	○	○									
さ																							
き	○	○	○	○	○	○	○	○	○	○	○	○	○	○									
が																							
い	○	○	○	○	○	○	○	○	○	○	○	○	○	○									
あ																							
か	○	○	○	○	○	○	○	○	○	○	○	○	○	○									
ざ																							
ら	○	○	○	○	○	○	○	○	○	○	○	○	○	○									
が																							
い	○	○	○	○	○	○	○	○	○	○	○	○	○	○									
こ																							
な	○	○	○	○	○	○	○	○	○	○	○	○	○	○									
ま																							
ま	○	○	○	○	○	○	○	○	○	○	○	○	○	○									
や																							
え	○	○	○	○	○	○	○	○	○	○	○	○	○	○									

資料：渡島総合振興局産業振興部水産課

(4) 第二種・第三種共同漁業権免許状況
(漁業時期 1月1日～12月31日)

漁業の名称	渡														共				68号	
	14号	16号	18号	20号	22号	24号	26号	29号	31号	33号	35号	37号	39号	63号	65号	67号				
第二種	南かやべ	南かやべ	えさん	えさん	えさん	えさん	えさん	戸井	戸井	函館市	銭亀沢	函館市	函館市	鹿部	えさん	函館市	函館市	函館市	松前さくら	
あんこう・かすべ刺し網	○	○												○						○
あんこう刺し網																				
かれい刺し網	○	○	○	○	○	○	○	○	○	○	○	○	○	○	○	○	○	○	○	○
たなご刺し網																				
たちきゅうりうお刺し網	○	○																		○
ちかぎゅうりうお刺し網	○	○																		○
ながざ刺し網	○	○																		
にしん刺し網	○	○																		
はたは刺し網	○	○																		
ひらめ刺し網			○	○	○	○	○	○	○	○	○	○	○	○	○	○	○	○	○	○
ほっけ・めばる・さば刺し網	○	○	○	○	○	○	○	○	○	○	○	○	○	○	○	○	○	○	○	○
ほっけ・いっお刺し網	○	○	○	○	○	○	○	○	○	○	○	○	○	○	○	○	○	○	○	○
いかなぎ小定置																				
ちかたな小定置																				
はたはた小定置	○	○																		
ほっけ・かれい・いか小定置			○	○	○	○	○	○	○	○	○	○	○	○	○	○	○	○	○	○
ます・ほっけ・かれい・いか小定置	○	○																		
たら・ほっけ・かれい底建網																				
ほっけ・かれい底建網	○	○	○	○	○	○	○	○	○	○	○	○	○	○	○	○	○	○	○	○
がざみか																				
くりにか																				
ひらつめがにか																				
はもど																				
いわし刺し網																				
かすべ刺し網																				
さめ刺し網																				
ぶり刺し網																				
ほっけ・めばる刺し網																				
第三種																				
いわし地びき網																				
かれい地びき網																				
たなご地びき網																				
ちか地びき網	○	○																		

資料：渡島総合振興局産業振興部水産課

(5) 定置漁業権免許状況

存続期間 平成26年3月1日～平成30年12月31日

漁業の名称	地区					
	函館市	函館地区	戸井地区	恵山地区	榎法華地区	南茅部地区
さけ定置	17	15	2			
さけ・いか定置	24		2			22
まぐろ・いか・さけ定置	19					19
まぐろ・いか・ぶり・さけ定置	2				2	
いか・ぶり・さけ定置	5			5		

資料：渡島総合振興局産業振興部水産課

(参考) 定置網漁業漁獲実績 (平成29年)

(単位：トン, 千円)

地区	函館市	函館地区	戸井地区	恵山地区	榎法華地区	南茅部地区
さけ定置(秋網)漁獲量	470	170	53			247
さけ定置(秋網)漁獲金額	367,637	186,338	38,470			142,829
その他定置(春秋網)漁獲量	15,653		84	227	1,033	14,309
その他定置(春秋網)漁獲金額	3,539,295		66,911	154,590	358,644	2,959,150
漁獲量合計	16,123	170	137	227	1,033	14,556
漁獲金額合計	3,906,932	186,338	105,381	154,590	358,644	3,101,979

資料：渡島総合振興局産業振興部水産課 平成29年12月末日現在

(参考) さけ・ますふ化場取扱実績

河川名	ふ化場名	区分	年度				
			平成25年度	平成26年度	平成27年度	平成28年度	平成29年度
汐泊川	汐泊ふ化場	捕獲数(尾)	10,306	14,580	10,092	8,321	7,547
		採卵数(千粒)	11,410	16,482	11,721	7,951	8,759
		収容卵数(千粒)	5,237	5,226	5,258	5,267	5,019
		放流数(千尾)	8,463	8,689	8,897	8,522	6,519
原木川	原木ふ化場	捕獲数(尾)					
		採卵数(千粒)					
		収容卵数(千粒)					
		放流数(千尾)	2,513	2,504	2,505	2,508	1,962
尻岸内川	尻岸内ふ化場	捕獲数(尾)	6,805	3,577	1,946	1,637	3,866
		採卵数(千粒)	5,807	2,844	1,614	921	3,123
		収容卵数(千粒)	7,331	7,343	7,350	7,351	5,264
		放流数(千尾)	7,547	7,953	8,188	7,589	5,881
矢尻川	榎法華ふ化場	捕獲数(尾)					
		採卵数(千粒)					
		収容卵数(千粒)	20,876	20,577	20,636	20,260	14,050
		放流数(千尾)	4,026	4,037	4,171	4,076	3,025
大船川	大船ふ化場	捕獲数(尾)	10,750	5,921	10,718	7,502	3,833
		採卵数(千粒)	8,431	5,299	5,360	4,573	2,712
		収容卵数(千粒)	3,120	3,156	3,085	3,152	3,031
		放流数(千尾)	4,777	4,869	5,119	4,881	3,592
木直漁港	海中飼育	放流数(千尾)					80
古部漁港	海中飼育	放流数(千尾)					80
合計		捕獲数(尾)	27,861	24,078	22,756	17,460	15,246
		採卵数(千粒)	25,648	24,625	18,695	13,445	14,594
		収容卵数(千粒)	36,564	36,302	36,329	36,030	27,364
		放流数(千尾)	27,326	28,052	28,880	27,576	21,139

※海中飼育は平成29年度～

資料：渡島さけ・ます増殖事業協会

4. 漁業生産

(1) 函館市の魚種別漁獲量

数量：ト、金額：千円

年次 区分 魚種	平成23年		平成24年		平成25年		平成26年		平成27年		平成28年		平成29年	
	数量	金額	数量	金額	数量	金額	数量	金額	数量	金額	数量	金額	数量	金額
イロシ	6,207	160,823	9,958	351,789	6,959	208,050	15,373	259,455	6,113	184,342	1,708	78,573	7,304	161,394
サケ	1,017	559,997	989	489,492	1,268	579,727	1,500	811,045	1,499	841,717	1,474	1,066,448	1,104	1,192,905
マス	148	92,314	55	44,857	118	75,793	61	55,413	34	42,374	338	181,127	93	105,561
タケトウダラ	1,319	368,967	1,132	246,296	1,271	236,193	1,403	374,782	1,363	482,091	805	270,323	615	235,073
ホッケ	8,455	530,114	4,976	442,885	7,045	538,504	4,670	466,453	2,545	322,349	2,591	345,022	5,162	612,716
サバ	1,475	263,163	696	205,503	610	171,309	201	110,343	182	99,342	123	90,231	39	45,791
サシマ	149	10,548	543	20,889	3,353	154,463	4,524	241,932	2,856	97,670	1,599	69,610	1,717	55,817
ヒラメ	12	533	1,526	34,231	403	10,846	34	1,665	18	390	16	338	0	7
カラシ	41	58,571	31	44,201	42	45,575	62	58,174	50	52,403	47	54,790	45	50,404
カレイ	265	185,710	244	174,648	292	173,462	252	195,173	243	174,971	269	192,926	246	160,900
マガロ	90	380,871	257	605,588	188	504,070	139	429,914	272	537,015	228	489,654	659	729,685
ブリ	5,538	675,632	3,661	738,823	8,086	910,299	4,517	1,348,322	6,435	1,344,355	7,531	1,520,534	4,033	1,217,200
サメ	286	24,387	139	11,878	158	17,004	193	18,675	199	12,962	178	14,074	126	11,429
その他の魚類	962	211,233	840	233,708	820	233,018	692	235,432	739	284,899	993	337,788	787	307,971
魚類計	25,967	3,522,861	25,047	3,644,788	30,614	3,894,314	33,620	4,606,780	22,551	4,476,880	17,903	4,711,437	21,930	4,886,853
イカ	28,615	7,615,219	23,048	5,860,811	22,155	7,112,298	16,792	5,431,804	10,368	4,116,510	8,255	5,469,497	8,280	5,199,786
タコ	1,208	626,625	1,271	791,461	1,184	626,625	893	52,666	978	580,110	1,190	661,507	935	619,962
ナマコ	90	298,552	91	213,387	90	298,552	123	395,659	97	339,119	104	344,447	122	462,694
カニ	0	65	1	509	2	647	1	303	2	761	2	817	4	1,079
ウニ	96	588,043	102	622,649	103	723,014	97	786,463	102	893,401	105	876,936	100	772,259
エビ	24	19,119	15	16,264	8	10,028	9	10,219	26	26,098	18	14,500	8	8,966
その他水産動物	46	12,088	25	6,552	50	13,577	5	1,563	9	2,442	1	104	0	45
水産動物計	30,084	9,157,790	24,553	7,511,634	23,592	8,784,741	17,920	7,178,677	11,582	5,958,441	9,675	7,367,808	9,449	7,064,821
ホタテ	922	205,885	1,093	154,822	704	126,248	510	119,587	706	223,274	443	167,949	184	60,134
アワビ	7	40,778	7	40,635	6	32,298	9	53,733	13	75,834	6	39,444	3	17,641
ツブ	155	19,059	140	18,631	127	17,347	130	21,081	101	15,959	165	29,403	237	48,845
その他貝類	1	1,077	1	1,037	1	1,214	5	1,751	1	395	1	400	1	562
貝類計	1,086	266,798	1,241	215,124	837	177,106	654	196,152	820	315,561	616	237,196	425	127,182
コシ	5,399	7,634,635	5,568	7,519,710	4,661	6,415,526	5,157	7,242,273	4,696	6,641,946	3,434	5,466,990	3,829	6,766,116
ワカメ	55	25,105	22	18,304	14	11,224	37	14,321	11	6,831	10	9,388	12	6,845
その他海藻類	9	35,158	6	31,801	7	44,017	5	31,281	5	31,869	7	25,280	7	28,250
海藻類計	5,463	7,694,898	5,596	7,569,815	4,682	6,470,767	5,199	7,287,875	4,713	6,680,646	3,451	5,501,658	3,848	6,801,211
クジラ	4	5,163	14	17,178	10	11,655	5	4,704	11	11,178	4	7,182	13	11,070
合計	62,603	20,647,510	56,453	18,958,540	59,735	19,338,583	57,398	19,274,189	39,676	17,442,706	31,650	17,825,281	35,671	18,891,141

(注) 属地主義による。

(注) 函館地区、戸井地区、恵山地区、樫法華地区、南茅部地区の合算値による。

(注) 平成29年は概数(水産市場取扱分含まず)

(注) 端数整理のため、各計および合計が一致しない場合があります。

資料：北海道水産現勢

(2) 漁業協同組合別取扱高 (平成29年度)

数量：トン、金額：千円

組合名 魚種	函館市漁協		銭亀沢漁協		戸井漁協		えささん漁協		南かやべ漁協		計	
	数量	金額	数量	金額	数量	金額	数量	金額	数量	金額	数量	金額
鮮魚類	196	180,073	156	164,497	611	559,727	3,453	1,168,225	18,342	3,595,677	22,758	5,668,199
イ	714	575,049	40	26,298	612	385,648	1,566	849,771	1,198	586,286	4,130	2,423,052
ウ	48	139,237	20	28,007	121	163,092	199	141,732	202	284,555	590	756,623
天然昆布	78	297,290	26	101,857	49	132,330	109	332,694	133	488,394	395	1,352,565
養殖昆布	131	241,320	24	46,850	290	520,145	376	609,615	3,173	4,524,942	3,994	5,942,872
その他	15	23,090	0	0	24	51,540	300	130,035	538	408,507	877	613,172
合計	1,182	1,456,059	266	367,509	1,707	1,812,482	6,003	3,232,072	23,586	9,888,361	32,744	16,756,483

(注) ウニは、函館市漁協、銭亀沢漁協については、一部、むき身での重量。
養殖昆布は、函館市漁協、戸井漁協、南かやべ漁協については、一部、生鮮での重量。

資料：平成29年度各漁協業務報告書

(3) 函館市におけるイカ類の生産の推移

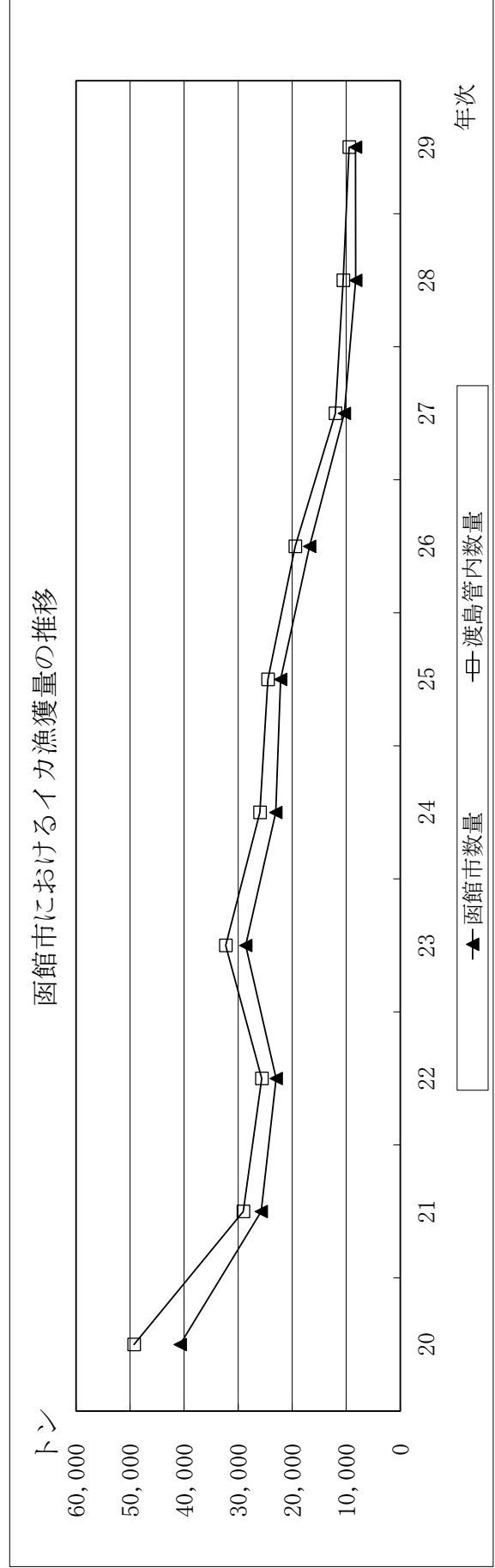
(数量：トン、金額：千円)

年次	函館市		戸井地区		恵山地区		榎法華地区		南茅部地区		渡島管内	
	数量	金額	数量	金額	数量	金額	数量	金額	数量	金額	数量	金額
20	40,743	7,300,941	592	129,221	3,155	641,110	3,623	549,599	19,240	2,613,843	49,277	8,707,983
21	25,737	5,365,371	390	83,406	1,210	245,778	2,230	356,075	7,448	1,113,376	29,045	6,006,958
22	22,988	6,336,379	411	109,338	1,611	422,530	1,810	435,188	4,999	1,122,628	25,636	7,085,999
23	28,615	7,615,219	490	127,549	1,309	324,233	2,200	514,711	6,491	1,446,273	32,310	8,448,604
24	23,048	5,860,811	243	53,962	1,100	231,901	1,380	268,466	4,978	1,151,586	25,992	6,471,591
25	22,155	7,112,298	292	7,878,253	1,507	395,871	1,737	469,893	6,139	1,568,566	24,501	7,820,091
26	16,792	5,431,804	381	135,913	863	267,415	1,632	449,999	5,310	1,354,825	19,454	6,173,860
27	10,368	4,116,510	164	63,602	565	191,585	603	201,410	2,260	752,577	12,015	4,672,841
28	8,255	5,469,497	70	39,403	146	80,228	197	149,605	1,240	879,968	10,560	6,682,400
29	8,280	5,199,786	95	64,256	218	127,657	217	123,171	1,213	594,524	9,475	5,868,740

(注) 平成29年は概数(水産市場取扱分含まず)

(注) 資料：北海道水産現勢 (スルメイカ、アカイカ、ヤリイカ、その他のイカの集計値による)

(注) 端数整理のため、合計が一致しない場合があります。



(4) 函館市におけるコンブの生産の推移

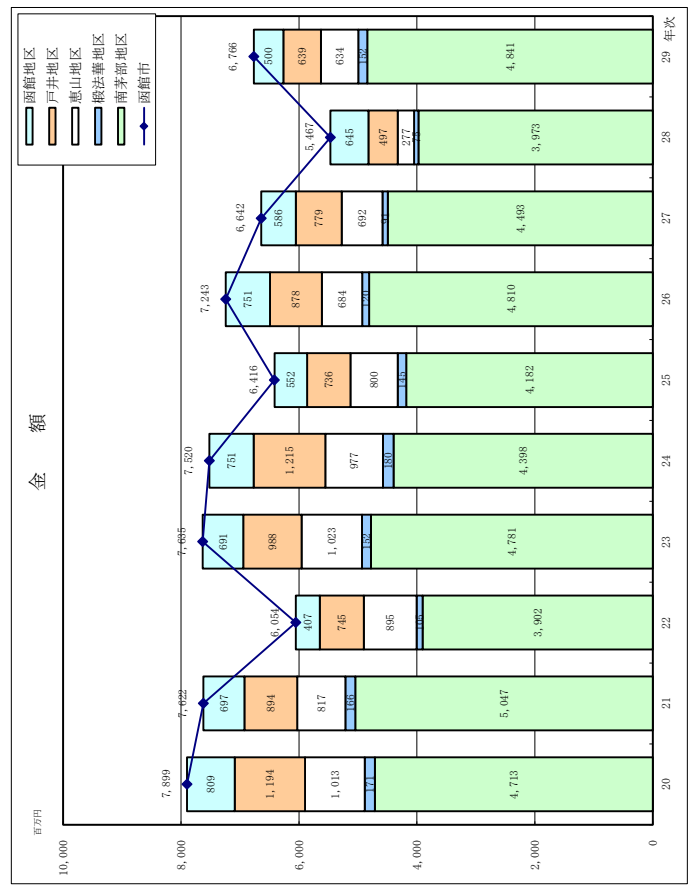
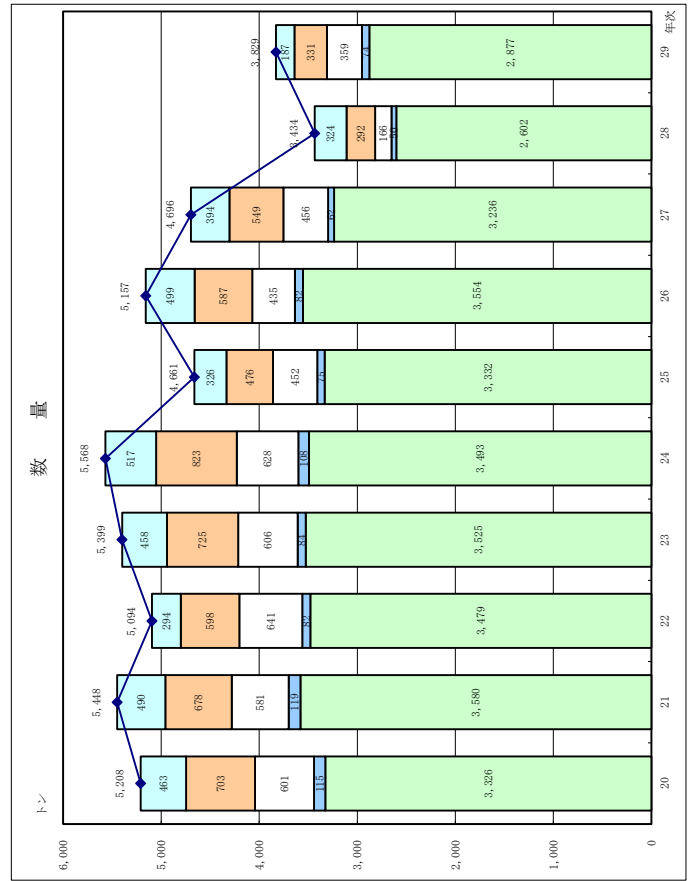
(数量：トン、金額：百万円)

年次	函館市		函館地区		戸井地区		恵山地区		根法華地区		南茅部地区	
	数量	金額	数量	金額	数量	金額	数量	金額	数量	金額	数量	金額
20	463	7,899	463	1,194	703	809	601	1,013	115	171	3,326	4,713
21	5,448	7,622	490	894	678	697	581	817	119	166	3,580	5,047
22	5,094	6,054	294	407	598	745	641	895	82	105	3,479	3,902
23	5,399	7,635	458	988	725	691	606	1,023	84	152	3,525	4,781
24	5,568	7,520	517	751	823	745	628	977	108	180	3,493	4,398
25	4,661	6,416	326	552	476	736	452	800	75	145	3,332	4,182
26	5,157	7,243	499	751	587	878	435	684	82	120	3,554	4,810
27	4,696	6,642	394	586	549	779	456	692	62	91	3,236	4,493
28	3,434	5,467	324	645	292	497	166	277	50	75	2,602	3,973
29	3,829	6,766	187	500	331	639	359	634	74	152	2,877	4,841

(注) 平成29年は概数(水産市場取扱分含まず)

(注) 端数整理のため、各計および合計が一致しない場合があります。

資料：北海道水産現勢



(5) 平成28年 函館市主要魚種別ランキング (北海道)

○総漁獲量

順位	市町村名	数量 (トン)	金額 (千円)
1	釧路市	110,962	10,591,795
2	根室市	65,243	23,018,655
3	稚内市	47,211	14,262,971
4	猿払村	41,933	11,993,897
5	網走市	35,221	10,134,244
6	北見市	33,918	11,004,084
7	紋別市	33,917	8,403,335
8	別海町	32,194	13,622,665
9	枝幸町	31,818	12,003,171
10	函館市	31,650	17,825,281

○総漁獲金額

順位	市町村名	数量 (トン)	金額 (千円)
1	根室市	65,243	23,018,655
2	函館市	31,650	17,825,281
3	稚内市	47,211	14,262,971
4	別海町	32,194	13,622,665
5	枝幸町	31,818	12,003,171
6	猿払村	41,933	11,993,897
7	斜里町	20,176	11,203,495
8	北見市	33,918	11,004,084
9	羅臼町	24,106	10,695,387
10	釧路市	110,962	10,591,795

○するめいか漁獲量

順位	市町村名	数量 (トン)	金額 (千円)
1	函館市	8,063	5,328,334
2	稚内市	1,625	1,053,486
3	釧路市	1,435	709,453
4	せたな町	1,353	668,369
5	室蘭市	858	659,406

○するめいか漁獲金額

順位	市町村名	数量 (トン)	金額 (千円)
1	函館市	8,063	5,328,334
2	稚内市	1,625	1,053,486
3	釧路市	1,435	709,453
4	せたな町	1,353	668,369
5	室蘭市	858	659,406

○すけとうだら漁獲量

順位	市町村名	数量 (トン)	金額 (千円)
1	釧路市	39,024	2,275,818
2	網走市	12,384	1,035,541
3	室蘭市	9,802	1,324,769
11	函館市	2,591	345,022

○すけとうだら漁獲金額

順位	市町村名	数量 (トン)	金額 (千円)
1	釧路市	39,024	2,275,818
2	室蘭市	9,802	1,324,769
3	羅臼町	8,126	1,215,855
13	函館市	2,591	345,022

○こんぶ漁獲量

順位	市町村名	数量 (トン)	金額 (千円)
1	函館市	3,434	5,466,990
2	根室市	2,504	3,201,310
3	えりも町	1,889	2,269,258
4	浜中町	1,338	1,532,841
5	釧路町	796	966,333

○こんぶ漁獲金額

順位	市町村名	数量 (トン)	金額 (千円)
1	函館市	3,434	5,466,990
2	根室市	2,504	3,201,310
3	えりも町	1,889	2,269,258
4	浜中町	1,338	1,532,841
5	釧路町	796	966,333

○ほっけ漁獲量

順位	市町村名	数量 (トン)	金額 (千円)
1	稚内市	4,301	921,489
2	礼文町	3,613	1,125,963
3	小樽市	2,258	371,823
17	函館市	123	90,231

○ほっけ漁獲金額

順位	市町村名	数量 (トン)	金額 (千円)
1	礼文町	3,613	1,125,963
2	稚内市	4,301	921,489
3	小樽市	2,258	371,823
12	函館市	123	90,231

○かたくちいわし漁獲量

順位	市町村名	数量 (トン)	金額 (千円)
1	北斗市	1,422	24,858
2	函館市	448	9,620
3	鹿部町	22	5,182
4	森町	17	318
5	根室市	5	266

○かたくちいわし漁獲金額

順位	市町村名	数量 (トン)	金額 (千円)
1	北斗市	1,422	24,858
2	函館市	448	9,620
3	根室市	5	5,182
4	森町	17	318
5	鹿部町	22	266

○みずだこ漁獲量

順位	市町村名	数量 (トン)	金額 (千円)
1	稚内市	2,019	995,867
2	根室市	1,444	572,479
3	函館市	725	445,434
4	増毛町	693	270,447
5	枝幸町	659	362,819

○みずだこ漁獲金額

順位	市町村名	数量 (トン)	金額 (千円)
1	稚内市	2,019	995,867
2	根室市	1,444	572,479
3	函館市	725	445,434
4	枝幸町	659	362,819
5	鹿部町	513	328,779

○たら漁獲量

順位	市町村名	数量 (トン)	金額 (千円)
1	釧路市	6,232	1,524,724
2	根室市	3,076	1,332,032
3	羅臼町	2,108	1,015,629
4	網走市	1,607	220,790
5	礼文町	1,404	316,885
8	函館市	805	270,323

○たら漁獲金額

順位	市町村名	数量 (トン)	金額 (千円)
1	釧路市	6,232	1,524,724
2	根室市	3,076	1,332,032
3	羅臼町	2,108	1,015,629
4	広尾町	1,153	459,238
5	礼文町	1,404	316,885
6	函館市	805	270,323

○まぐろ漁獲量

順位	市町村名	数量 (トン)	金額 (千円)
1	函館市	228	489,654
2	松前町	26	53,154
3	鹿部町	13	24,379
4	福島町	10	23,346
5	積丹町	8	13,761

○まぐろ漁獲金額

順位	市町村名	数量 (トン)	金額 (千円)
1	函館市	228	489,654
2	松前町	26	53,154
3	鹿部町	13	24,379
4	福島町	10	23,346
5	森町	8	13,992

○きたむらさきうに漁獲量

順位	市町村名	数量 (トン)	金額 (千円)
1	函館市	86	690,134
2	礼文町	70	830,929
3	利尻富士町	26	326,759
4	利尻町	22	265,235
5	せたな町	20	160,116

○きたむらさきうに漁獲金額

順位	市町村名	数量 (トン)	金額 (千円)
1	礼文町	70	830,929
2	函館市	86	690,134
3	利尻富士町	26	326,759
4	利尻町	22	265,235
5	積丹町	15	174,120

※むき身重量

資料：北海道水産現勢

(6) 主要漁港取扱高ランキング

数 量						金 額					
順位		漁港名	平成29年 (トン)	平成28年 (トン)	前年比 (%)	順位		漁港名	平成29年 (百万円)	平成28年 (百万円)	前年比 (%)
29年	28年					29年	28年				
1	1	銚子	280,790	275,576	101.9	1	2	焼津	46,254	41,594	111.2
2	4	釧路	139,679	114,208	122.3	2	1	福岡	45,018	45,722	98.5
3	2	焼津	136,607	143,577	95.1	3	3	長崎	35,447	33,517	105.8
4	3	長崎	135,664	127,727	106.2	4	4	銚子	27,858	26,098	106.7
5	5	境港	128,437	107,473	119.5	5	5	根室	22,873	24,056	95.1
6	8	石巻	112,656	95,364	118.1	6	8	三崎	22,255	20,549	108.3
7	7	八戸	99,973	99,314	100.7	7	13	石巻	20,832	16,652	125.1
8	6	枕崎	92,942	105,551	88.1	8	7	境港	20,576	20,892	98.5
9	9	松浦	87,673	94,491	92.8	9	6	八戸	19,990	23,436	85.3
10	10	気仙沼	73,870	75,617	97.7	10	11	枕崎	19,423	19,284	100.7
11	11	福岡	70,035	70,380	99.5	11	10	気仙沼	18,851	19,901	94.7
12	12	根室	60,994	68,673	88.8	12	9	下関	18,104	19,959	90.7
13	15	佐世保	45,436	43,524	104.4	13	12	函館	17,164	18,426	93.2
14	14	波崎	38,280	43,772	87.5	14	14	松浦	13,789	13,401	102.9
15	13	女川	35,618	43,848	81.2	15	15	沼津	11,779	12,231	96.3
16	16	大船渡	34,114	39,415	86.6	16	16	塩釜	10,736	10,394	103.3
17	18	唐津	31,214	28,376	110.0	17	18	釧路	10,204	10,099	101.0
18	19	沼津	29,563	28,298	104.5	18	17	佐世保	10,060	10,134	99.3
19	17	下関	29,344	31,069	94.4	19	19	房勝浦	9,568	8,820	108.5
20	23	房勝浦	26,683	20,882	127.8	20	21	女川	8,056	7,973	101.0
21	22	塩釜	22,558	21,649	104.2	21	22	紀勝浦	7,516	7,085	106.1
22	21	函館	22,156	26,003	85.2	22	25	大船渡	6,651	5,726	116.2
23	24	三崎	20,645	20,854	99.0	23	23	唐津	6,542	6,041	108.3
24	25	浜田	17,448	18,764	93.0	24	20	宮古	6,429	8,385	76.7
25	20	宮古	17,222	26,632	64.7	25	24	浜田	5,400	5,764	93.7
26	26	厚岸	14,278	17,641	80.9	26	26	厚岸	5,016	5,518	90.9
27	28	紀勝浦	10,966	10,059	109.0	27	27	新潟	2,980	3,779	78.9
28	30	釜石	9,921	7,578	130.9	28	28	波崎	2,588	2,588	100.0
29	27	新潟	7,150	11,543	61.9	29	30	釜石	2,340	1,695	138.1
30	29	小名浜	6,653	8,587	77.5	30	29	久慈	2,055	2,006	102.4
31	31	久慈	5,226	5,403	96.7	31	31	小名浜	908	1,098	82.7
32	32	那珂湊	1,290	643	200.6	32	32	那珂湊	413	297	139.1

時事通信社資料より函館市水産課作成

5. 水産振興対策事業

(1) 沿岸漁業構造改善対策事業

(単位：千円)

事業種目	平成25年度		平成26年度		平成27年度		平成28年度		平成29年度		平成30年度	
	事業量	補助金	事業量	補助金	事業量	補助金	事業量	補助金	事業量	補助金	事業量	補助金
漁場管理保全事業	雑海藻駆除	19,600	雑海藻駆除	19,600	雑海藻駆除	19,600	雑海藻駆除	19,615	雑海藻駆除	20,000	雑海藻駆除	22,000
船揚場整備	船揚場維持補修	3,810	船揚場維持補修	6,254	船揚場維持補修	3,864	船揚場維持補修	3,738	船揚場維持補修	3,247	船揚場維持補修	4,000
漁船施設整備												
高度情報利用施設整備					漁業無線中継局	1,883						
漁業用作業保管施設整備												
漁業用流通施設整備			コンバクトクレーン	8,326							製氷貯水施設, ○○コンバクトクレーン	16,600
養殖施設整備							コンブ養殖施設45基	5,435				
種苗生産施設整備												
ウニ種苗放流	1,547,120個	22,836	1,555,560個	22,963	1,530,000個	22,610	1,510,000個	22,310	1,505,820個	22,417	1,420,000個	21,150
アロピ種苗放流	190,000個	7,666	230,500個	9,107	221,500個	8,621	221,500	8,621	277,800個	7,554	245,800個	8,428
ナマコ種苗放流					160,000個	3,400	200,000個	4,500	200,000個	4,500	200,000個	4,500
ウニ種苗深淺移植	3,300,000個	16,491	3,250,000個	16,116	3,240,000個	15,895	3,190,000個	15,775	3,060,000個	15,312	3,080,000個	15,448
地場産品直販施設整備												
漁業被害対策											14台	1,095
計		70,403		82,366		75,873		79,994		89,630		76,621

(注) 函館地区, 戸井地区, 恵山地区, 糠法華地区, 南茅部地区の合算値による

(注) 平成30年度は予算

(2)水産基盤整備事業(漁場)

負担金分 事業主体:北海道

(単位:千円)

地区名 (漁場名)	事業名	対象魚種等	工区	H27(決算)	H28(決算)	H29(決算)	H30(見込)
北海道 津軽海峡 (根崎入舟)	水産環境整備事業	キタムラサキウニ 囲礁20セット 30m×30m	根崎	6セット 46,548			
		キタムラサキウニ 囲礁1セット 2ha	入舟				
		キタムラサキウニ 囲礁1セット 1.05ha	穴澗	測量試験1式 3,132			0.5ha 72,000
		キタムラサキウニ 囲礁1セット 2ha	青柳	測量試験1式 4,280	0.93ha 108,011	1.07ha 125,302	
北海道 津軽海峡 (函館汐泊)	コンブ 囲礁1セット 30m×80m	銭亀				1セット 38,000	
	コンブ 囲礁2セット 60m×40m,80m×30m	新湊			測量試験1式 4,876		
	コンブ 囲礁1セット 50m×50m	古川					
北海道 津軽海峡 (小安東部)	キタムラサキウニ 囲礁1セット 0.66ha	小安			測量試験1式 4,821	0.66ha 94,000	
北海道 津軽海峡 (戸井西部)	コンブ 囲礁1セット 2ha	釜谷					
	コンブ 囲礁1セット 1ha	汐首	1セット 118,109				
	コンブ 囲礁3セット 50m×50m	瀬田来	測量試験1式 4,627	3セット 113,940			
北海道 津軽海峡 (恵山日浦)	コンブ 囲礁13セット 30m×30m	日浦		測量試験1式 5,019	8セット 133,229	5セット 94,000	
北海道 津軽海峡 (日浦東部)	キタムラサキウニ SKKブロック 単体礁	日浦	186個 49,086	246個 64,120			
北海道 津軽海峡 (恵山尻岸内)	コンブ 囲礁10セット 30m×30m	大澗					
	コンブ 囲礁1セット 50m×70m	豊浦					
北海道 津軽海峡 (恵山女那川)	キタムラサキウニ SKKブロック 単体礁	女那川	(モニタリング)	(モニタリング)	(モニタリング)		
北海道 津軽海峡 (恵山古武井)	コンブ 囲礁1セット 1ha	古武井					
合 計				225,782	291,090	268,228	298,000
うち市負担分				22,579	29,109	26,823	29,800

水産基盤整備事業(魚礁)

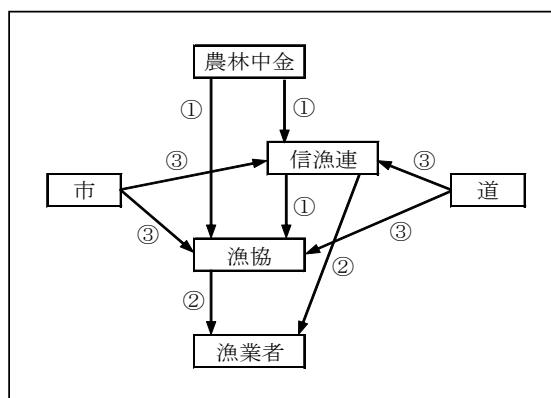
(単位:千円)

水産環境整備事業		H27年度実績	H28年度実績 (H28補正含む)	H29年度実績 (H28補正含む)	H30年度見込	
北海道 津軽海峡	函館住吉	156 個	258 個	129 個	86 個	
		4,212.0 空m3	6,966.0 空m3	3,483.0 空m3	2,322.0 空m3	
		92,210	164,786	76,237	56,000	
	函館銭亀	277 個	150 個	382 個	87 個	
		5,830.9 空m3	3,157.5 空m3	8,041.2 空m3	1,831.4 空m3	
		131,782	76,065	196,280	50,000	
	銚子岬			測量試験1式	141 個	
					1.41 ha	
				2,208	40,000	
	合 計		10,042.9 空m3	10,123.5 空m3	11,524.2 空m3	4,153.4 空m3
			223,992	240,851	274,725	1.41ha 146,000

(3) 漁業近代化資金利子補給事業

本制度は漁業近代化資金を漁業者等に貸し付けた融資機関に対して国、道の利子補給に市が上乗せをして利子補給金を交付することにより漁業経営の近代化を図ることを目的としている。

【利子補給の仕組み】



- 利子補給対象資金
 - 1号 漁船（130トン未満）
 - 2号 漁船漁具保管修理施設等
 - 3号 漁場改良造成用機具等
 - 4号 漁具等
- 利子補給率
 - H16. 11. 30までの承認資金 0.5% ～ 1.0%
 - H16. 12. 1からの承認資金 1.0%

- ① 原資貸付
- ② 融資
- ③ 利子補給

- 利子補給金交付状況 (単位：円)

年 度	平成27年度	平成28年度	平成29年度	平成30年度(見込)
融 資 平 均 残 高	1,056,115,604	978,597,750	965,083,869	1,245,183,247
利 子 補 給 金	10,112,813	8,442,871	6,858,956	7,476,410

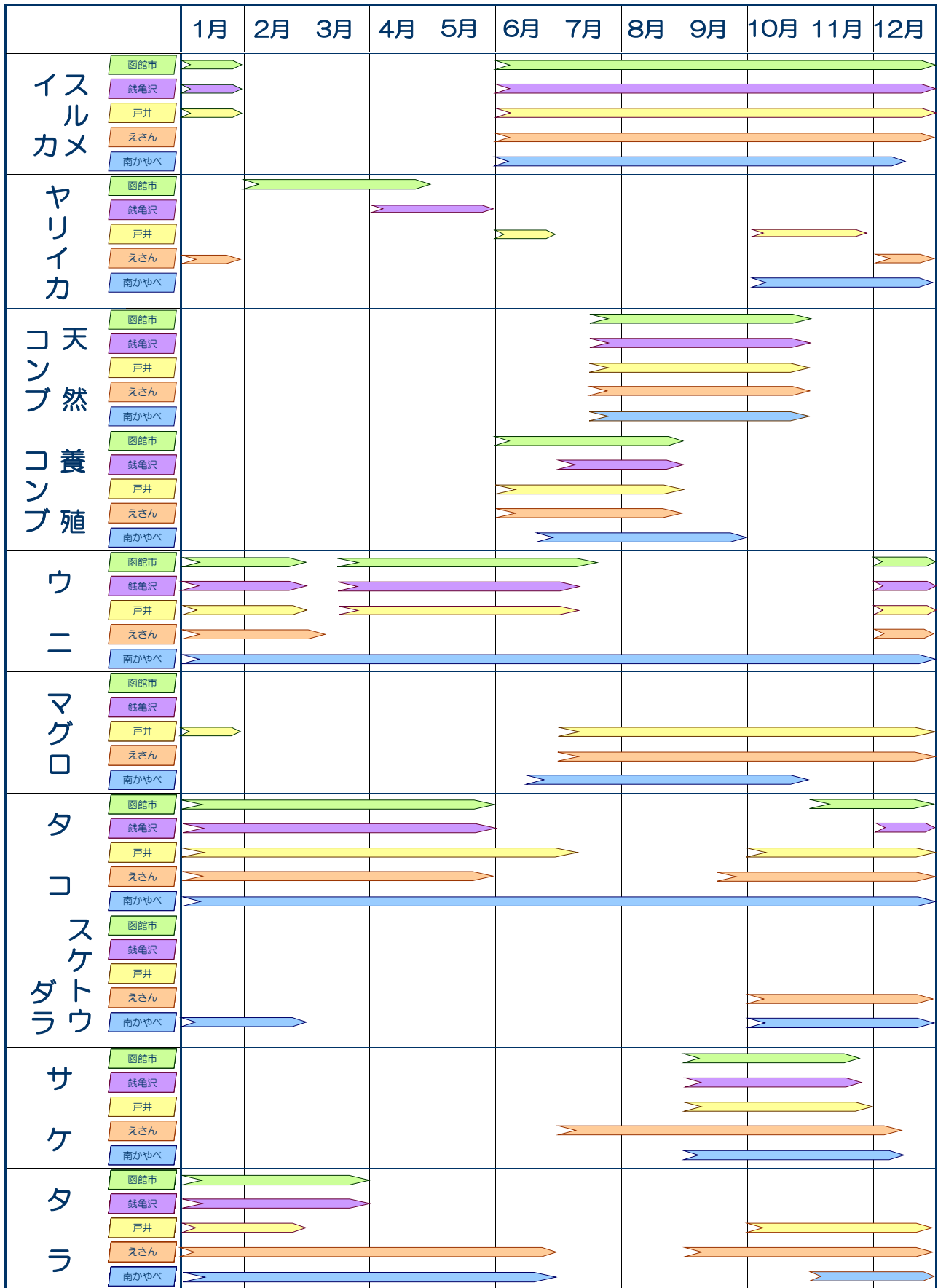
(4) 漁業用機械等購入資金貸付金

- 貸付対象者 市内に住所を有する20トン未満の漁船を使用して漁業を営んでいる者
または漁業協同組合
- 利 率 無 利 子
- 償 還 期 間 貸付金額 100万円以下 5年以内（据置1年含む）
貸付金額 100万円超 7年以内（据置1年含む）
- 貸付限度 700万円（購入する機械等の価格の80%以内）

- 貸付実績 (単位：千円)

機械名	年度 区分	平成28年度		平成29年度		平成30年度(見込)	
		件数	金額	件数	金額	件数	金額
船 外 機		24	17,723	26	22,284	-	90,000
乾 燥 機 等		6	5,030	13	16,552		
巻 揚 機 等		1	172	2	468		
イ カ 釣 り 機		3	11,500	3	9,396		
エ ン ジ ン		3	11,090	2	11,100		
レ ー ダ ー ・ 魚 探 等		5	4,127	6	7,820		
そ の 他		10	16,536	6	20,760		
合 計		52	66,178	58	88,380		

6. 函館市漁期カレンダー



		1月	2月	3月	4月	5月	6月	7月	8月	9月	10月	11月	12月	
ホッケ	函館市	▶												
	銭亀沢	▶												
	戸井	▶												
	えさん	▶												
	南かやべ	▶												
カレイ	函館市	▶												
	銭亀沢	▶												
	戸井	▶												
	えさん													
	南かやべ	▶												
マス	函館市	▶												
	銭亀沢	▶												
	戸井	▶												
	えさん	▶												
	南かやべ	▶											▶	
ホタテ	函館市													
	銭亀沢													
	戸井													
	えさん	▶												
	南かやべ	▶												▶
ブリ	函館市								▶					
	銭亀沢							▶						
	戸井							▶						
	えさん							▶						
	南かやべ							▶						
アワビ	函館市	▶									▶			
	銭亀沢	▶									▶			
	戸井	▶									▶			
	えさん													
	南かやべ													
アイナメ	函館市	▶												
	銭亀沢	▶												
	戸井	▶												
	えさん													
	南かやべ													
サバ	函館市													
	銭亀沢													
	戸井													
	えさん													
	南かやべ									▶				
ヒラメ	函館市	▶												
	銭亀沢	▶												
	戸井	▶												
	えさん								▶					
	南かやべ	▶												
アンコウ	函館市	▶												
	銭亀沢													
	戸井													
	えさん											▶		
	南かやべ	▶												