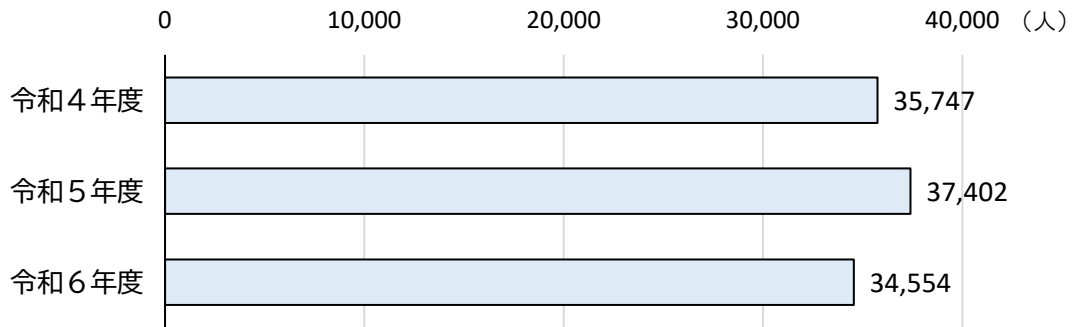


# ○多世代交流センターの利用状況

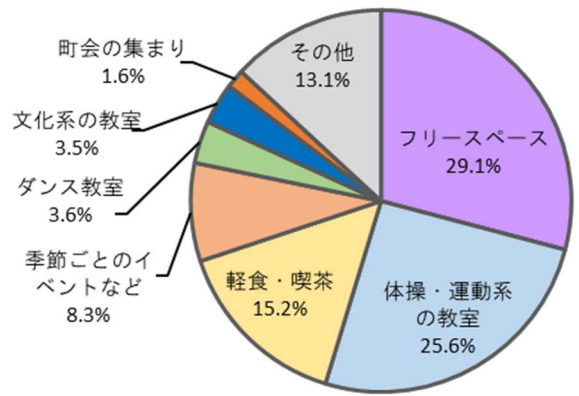
## 1 年間の利用者数の推移（概算，直近3か年）



## 2 利用者数の内訳（カテゴリー別） 令和5年度と令和6年度の比較

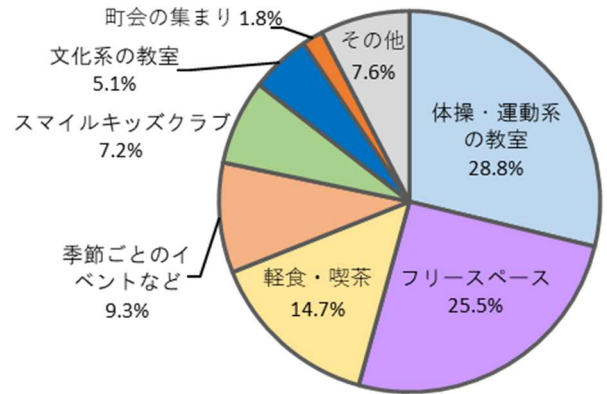
〈令和5年度〉 (人)

No.	区分	利用者数
1	フリースペース	10,885
2	体操・運動系の教室	9,583
3	軽食・喫茶	5,678
4	季節ごとのイベントなど	3,112
5	ダンス教室	1,339
6	文化系の教室	1,304
7	町会の集まり	588
8	その他	4,913
計		37,402



〈令和6年度〉 (人)

No.	区分	利用者数
1	体操・運動系の教室	9,950
2	フリースペース	8,813
3	軽食・喫茶	5,066
4	季節ごとのイベントなど	3,226
5	スマイルキッズクラブ	2,493
6	文化系の教室	1,758
7	町会の集まり	618
8	その他	2,630
計		34,554



## 3 利用者数の多い催し（上位5つ） 令和5年度と令和6年度の比較

