

はこだてノーマイカーデー2018実施状況

1 実施期間

平成30年9月10日（月）～9月16日（日） 7日間

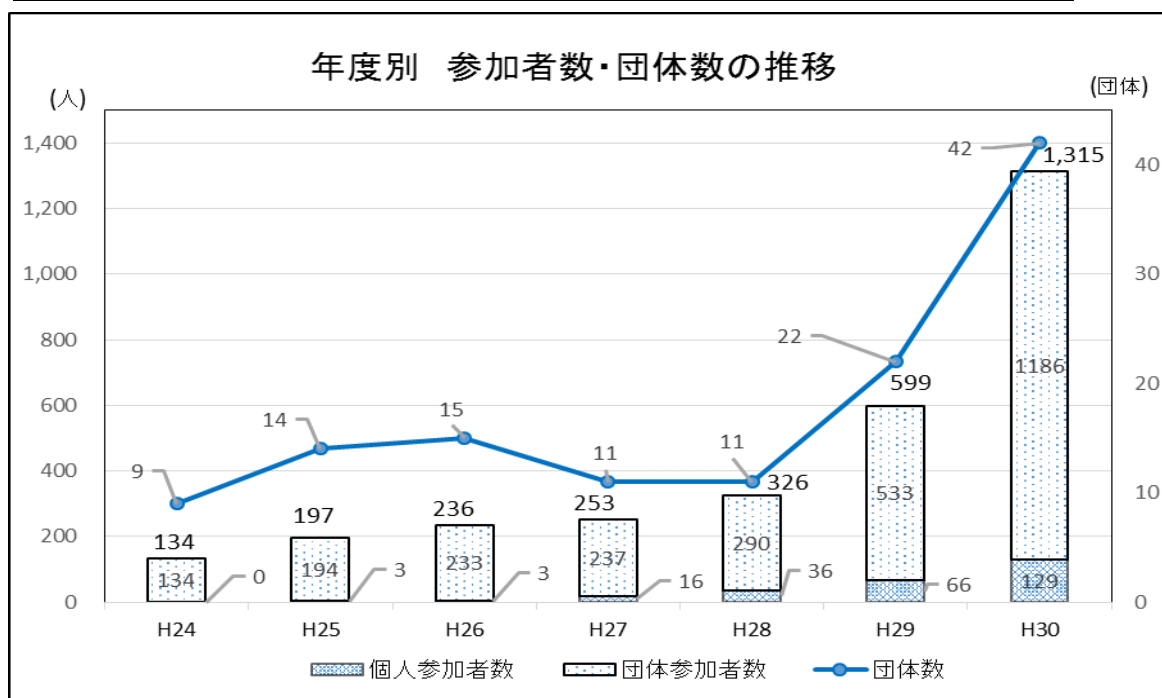
2 参加状況

(1) 参加者数 1,315人（H29：599人）【前年比較 716人増】（ ）：H29年度

個人参加者数	団体参加者数	計
129人（66人）	42団体（22団体） 1,186人（533人）	1,315人（599人）
【前年比 95.5%増】	【前年比 122.5%増】	【前年比 119.5%増】

年度別の参加者数の推移

区 分	H24	H25	H26	H27	H28	H29	H30
個人参加者数	—	3人	3人	16人	36人	66人	129人
団体参加者数	134人	194人	233人	237人	290人	533人	1,186人
（団体数）	（9）	（14）	（15）	（11）	（11）	（22）	（42）
計	134人	197人	236人	253人	326人	599人	1,315人

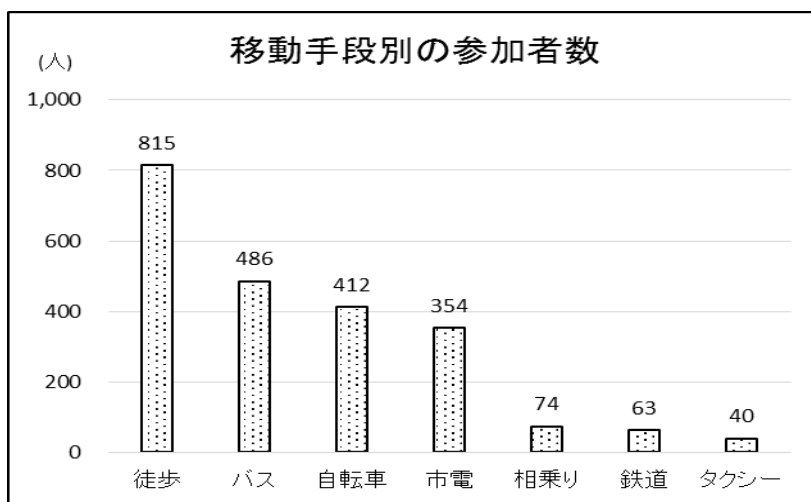


(2) 参加のべ人数 4,985人（H29：2,106人）【前年比較 2,879人増】

(3) 平均参加日数 3.8日（H29：3.5日）【前年比較 0.3日増】

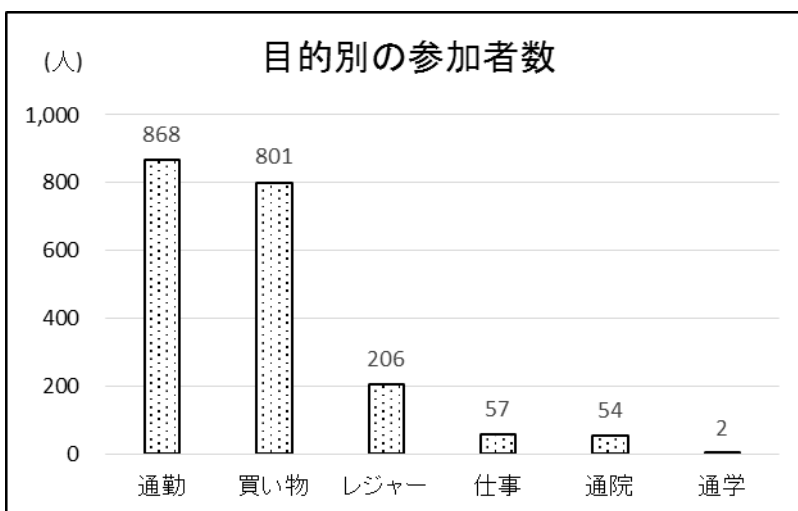
3 移動手段別の参加者数および参加率（参加者総数 1,315 人）※複数回答

順位	手段	参加者数	参加率
第1位	徒歩	815人	62.0%
第2位	バス	486人	37.0%
第3位	自転車	412人	31.3%
第4位	市電	354人	26.9%
第5位	相乗り	74人	5.6%
第6位	鉄道	63人	4.8%
第7位	タクシー	40人	3.0%



4 移動目的別の参加者数および参加率（参加者総数 1,315 人）※複数回答

順位	目的	参加者数	参加率
第1位	通勤	868人	66.0%
第2位	買い物	801人	60.9%
第3位	レジャー	206人	15.7%
第4位	仕事	57人	4.3%
第5位	通院	54人	4.1%
第6位	通学	2人	0.2%



5 参加者の1日当たりの平均移動距離 6.1 km (H29 : 6.0km)
【前年比較 0.1km増】

6 ノーマイカーデー実施の効果

(1) 参加者合計ノーマイカー移動距離 30,575 km (H29 : 12,648km)
【前年比較 17,927km増】

【北海道を約10周する距離と等しい】(北海道海岸線距離 3,066 km)

(2) 節約できた燃料 2,635.8 ㍓ (H29 : 1,090.3 ㍓)
(ガソリン車で燃費 11.6 km/㍓と仮定) 【前年比較 1,545.5 ㍓増】

(3) CO₂削減量 6,120 kg※ (H29 : 2,532kg)
(CO₂換算係数 2.322 kg/㍓) 【前年比較 3,588 kg増】

※函館に住んでいる478世帯の1日分のCO₂排出量に相当

[算定根拠]

①市民一人当たりCO₂排出量 2.57 t・年 (平成27年度 民生家庭部門)

②一世帯当たり平均人員 1.82人 (平成30年8月末日現在)

③一世帯当たりCO₂排出量 (年間)

①×②=2.57 t×1.82人=4.677 t・年=4,677 kg・年

④一世帯当たりCO₂排出量 (日)

4,677 kg÷365日=12.8 kg・日

⑤何世帯分か?

6,120 kg÷12.8 kg≒478世帯

7 参加団体一覧（五十音順）

	団体名	参加者数	優良参加団体		優秀参加団体
			H30年度	連続認定	
1	(一財)函館市住宅都市施設公社	10人	○		
2	(一社)函館国際観光コンベンション協会	5人			
3	(一社)函館青年会議所	5人			
4	(一社)函館地区ハイヤー協会	3人	○	2年	
5	FMいるか	10人	○		
6	(株)アイズ	32人	○	5年	○
7	(株)アロー建設	7人			
8	(株)エスイーシー	19人	○		
9	(株)テーオーデパート	11人	○		
10	(株)ハウジング・コパヤシ	10人	○		
11	(株)函館丸井今井	60人	○	2年	
12	(株)富士サルベージ	20人	○	4年	
13	(株)松本組	6人	○	3年	
14	函港作業(株)	20人	○		
15	公立はこだて未来大学	5人	○	5年	○
16	自治労函館環境衛生労働組合	9人			
17	(福)函館厚生院函館中央病院	10人	○		
18	(税)おしま会計パートナーズ	4人			
19	電源開発(株)	3人			
20	道南いさりび鉄道(株)	4人			
21	道南清水サッシ(株)	16人	○	2年	
22	日本郵便(株)函館北郵便局	38人	○		
23	日本郵便(株)函館中央郵便局	58人	○		
24	函館朝市協同組合連合会	3人	○		
25	函館工業高等専門学校	6人	○		
26	函館市女性会議	4人	○		
27	函館市役所	257人	○	5年	○
28	函館市役所職員労働組合書記局	5人			
29	函館商工会議所	15人	○	2年	
30	函館短期大学	11人	○	2年	
31	函館地区バス協会	27人	○		
32	函館の環境を考える会	7人	○	3年	
33	函館方面函館中央警察署	23人	○		
34	北海道労働金庫労働組合函館支部	20人	○		
35	北海道運輸局函館運輸支局	11人	○	2年	
36	北海道渡島総合振興局	40人	○	5年	○

37	北海道開発局函館開発建設部	24人	○		
38	北海道ガス(株)函館支店	77人	○	5年	○
39	北海道教育大学函館校	7人	○	3年	
40	北海道電力(株)函館市内事業所	139人	○		
41	北海道函館バイコロジーをすすめる会	10人	○		
42	明治安田生命保険(相)函館支社	135人	○	2年	
計		1,186人	34団体		5団体

◇優良参加団体（平成26年度から認定）

公表に同意した団体のうち、次のいずれかに該当する場合

- 1 多数参加 参加人数が1団体で合計10人以上
- 2 連続参加 前年に引き続き参加

◇優秀参加団体（平成30年度から認定）

5年連続で優良参加団体の実績のある団体