

お墓に関するアンケート調査 集計結果

○目的

市民を対象に、お墓に関するアンケート調査を実施し、その結果からお墓に対する意識や合葬墓に対するイメージ、求めているものなどを読み取り、市営合葬墓建設の必要性を検討するため。

○調査方法

- (1) 調査対象 平成28年12月末時点で函館市に住民登録がある20代以上の男女
- (2) 調査件数 3,000人
- (3) 抽出方法 住民基本台帳から無作為に抽出
- (4) 調査方法 アンケート調査票を郵送し、同封した返信用封筒により郵送回収
- (5) 調査期間 平成29年2月6日～2月24日（19日間）
- (6) 回収数 1,314件（回収率43.8%）

○調査結果

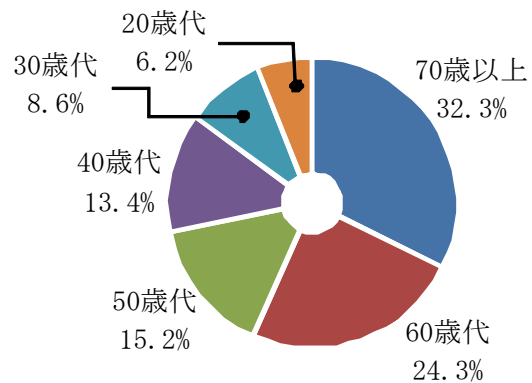
1 回答者の属性

問1 あなたのことについておたずねします。

(1) 年齢について

回答	回答数	構成比
70歳以上	424	32.3%
60歳代	319	24.3%
50歳代	200	15.2%
40歳代	176	13.4%
30歳代	112	8.6%
20歳代	81	6.2%
計	1,312	100.0%

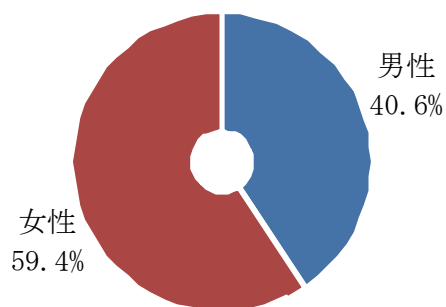
※未回答者2名



(2) 性別について

回答	回答数	構成比
男性	533	40.6%
女性	780	59.4%
計	1,313	100.0%

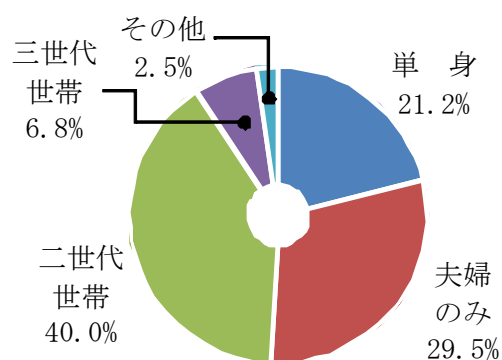
※未回答者1名



(3) 世帯構成について

回答	回答数	構成比
単身	278	21.2%
夫婦のみ	387	29.5%
二世帯世帯 (親と子)	525	40.0%
三世帯世帯 (親と子と孫)	89	6.8%
その他	32	2.5%
計	1,311	100.0%

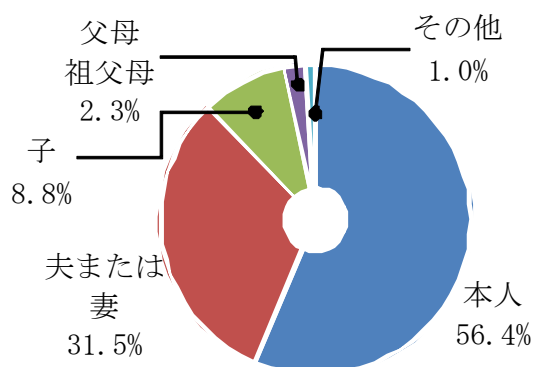
※未回答者3名



(4) 世帯内における続柄について

回答	回答数	構成比
本人	739	56.4%
夫または妻	413	31.5%
子	116	8.8%
父母・祖父母	30	2.3%
その他	13	1.0%
計	1,311	100.0%

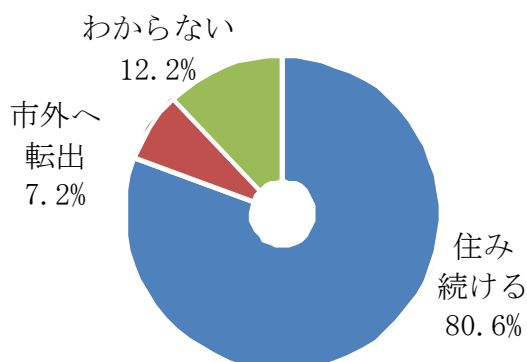
※未回答者3名



(5) 今後の函館市への居住について

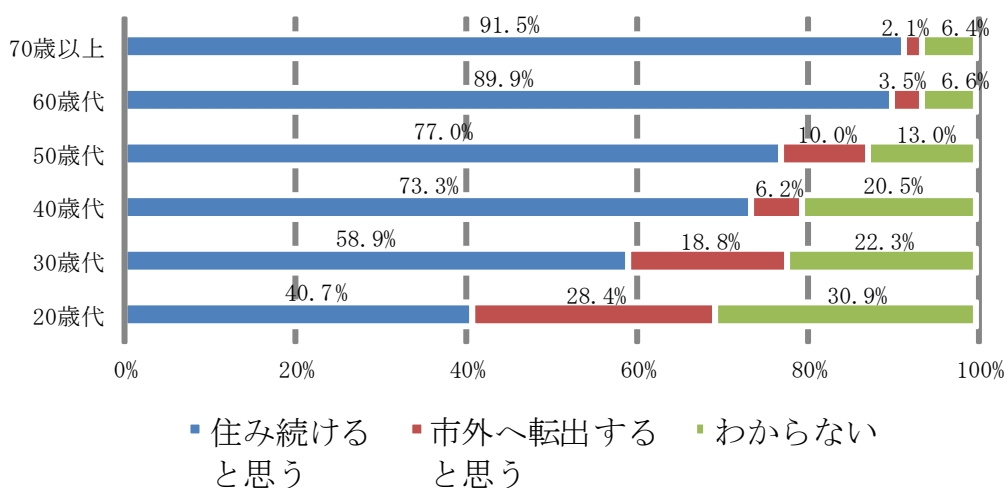
回答	回答数	構成比
住み続けると思う	1,057	80.6%
将来, 市外へ転出すると思う	95	7.2%
わからない	160	12.2%
計	1,312	100.0%

※未回答者2名



《参考》年代別内訳

	住み続けると思う	市外へ転出すると思う	わからない
70歳以上	91.5%	2.1%	6.4%
60歳代	89.9%	3.5%	6.6%
50歳代	77.0%	10.0%	13.0%
40歳代	73.3%	6.2%	20.5%
30歳代	58.9%	18.8%	22.3%
20歳代	40.7%	28.4%	30.9%

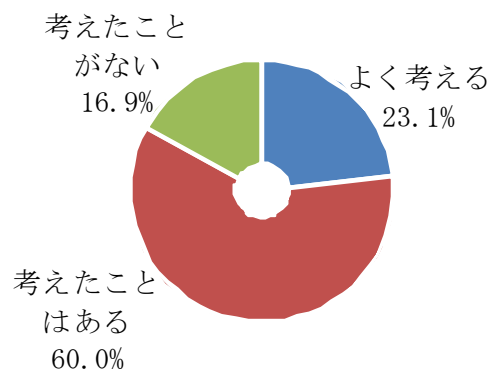


2 葬祭に対する考え方と傾向

問2 これまでに、自分の葬儀やお墓のことを考えたことはありますか。

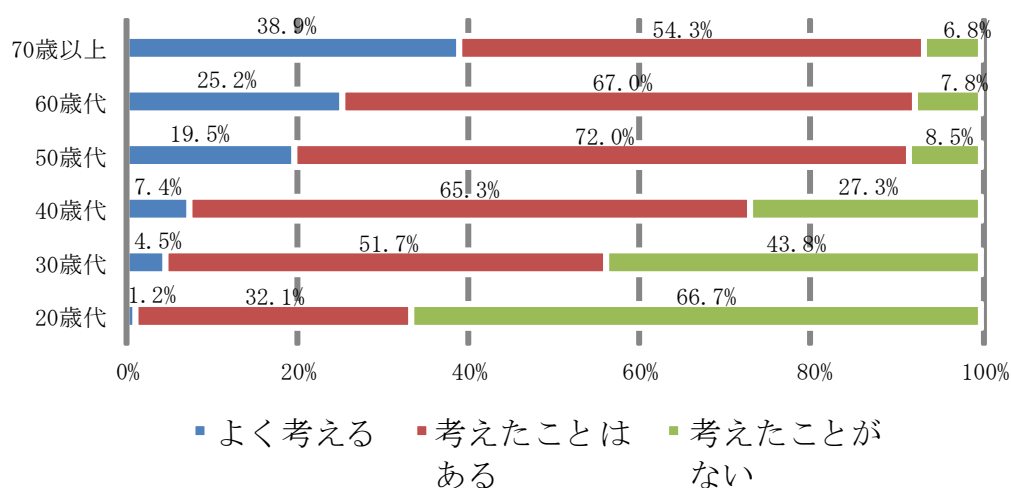
回答	回答数	構成比
よく考える	303	23.1%
考えたことはある	786	60.0%
考えたことがない	222	16.9%
計	1,311	100.0%

※未回答者3名



《参考》年代別内訳

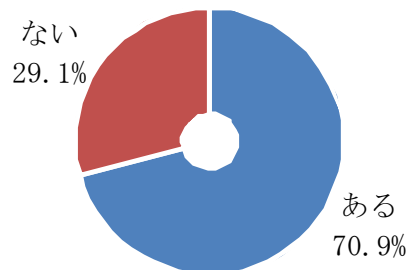
	よく考える	考えたことはある	考えたことがない
70歳以上	38.9%	54.3%	6.8%
60歳代	25.2%	67.0%	7.8%
50歳代	19.5%	72.0%	8.5%
40歳代	7.4%	65.3%	27.3%
30歳代	4.5%	51.7%	43.8%
20歳代	1.2%	32.1%	66.7%



問3 将来、あなたや家族が利用できるお墓・納骨堂などがありますか。

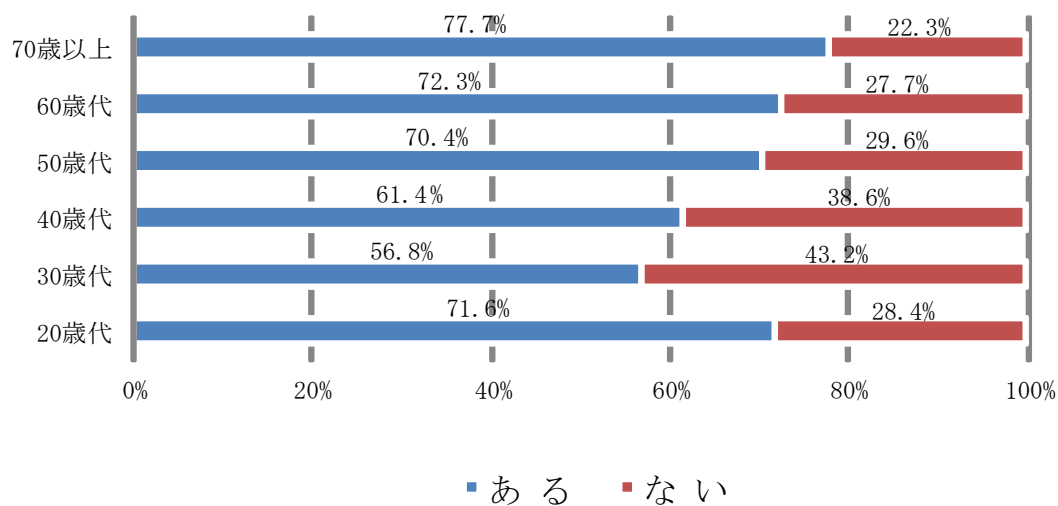
回答	回答数	構成比
あ る	926	70.9%
な い	380	29.1%
計	1,306	100.0%

※未回答者8名



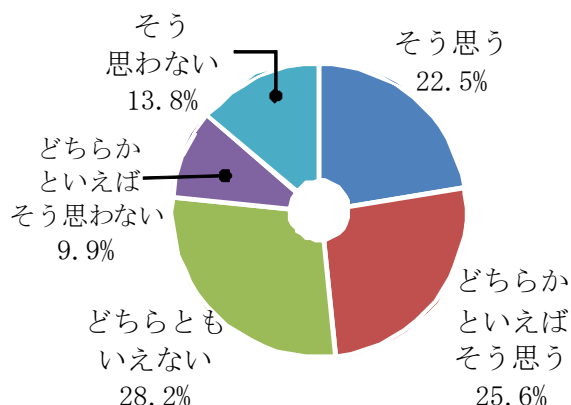
《参考》年代別内訳

	あ る	な い
70歳以上	77.7%	22.3%
60歳代	72.3%	27.7%
50歳代	70.4%	29.6%
40歳代	61.4%	38.6%
30歳代	56.8%	43.2%
20歳代	71.6%	28.4%



問4 お墓等は子孫の代に継承するべきものだとお考えですか。

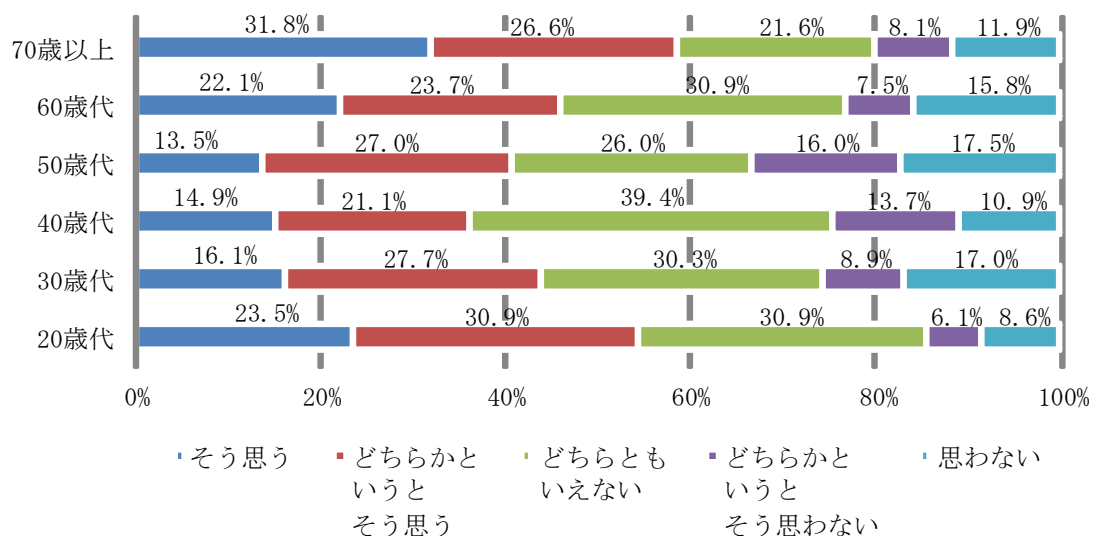
回答	回答数	構成比
そう思う	294	22.5%
どちらか といえば そう思う	334	25.6%
どちらとも いえない	369	28.2%
どちらか といえば そう思わない	129	9.9%
そう思わない	180	13.8%
計	1,306	100.0%



※未回答者8名

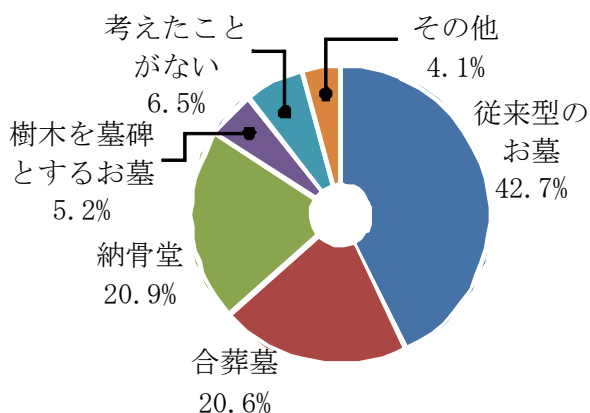
《参考》年代別内訳

	そう思う	どちらか というと そう思う	どちらとも いえない	どちらか というと そう思わない	思わない
70歳以上	31.8%	26.6%	21.6%	8.1%	11.9%
60歳代	22.1%	23.7%	30.9%	7.5%	15.8%
50歳代	13.5%	27.0%	26.0%	16.0%	17.5%
40歳代	14.9%	21.1%	39.4%	13.7%	10.9%
30歳代	16.1%	27.7%	30.3%	8.9%	17.0%
20歳代	23.5%	30.9%	30.9%	6.1%	8.6%



問5 もしあなたがお墓等を利用するとしたら、どのような形態のものを考えますか。

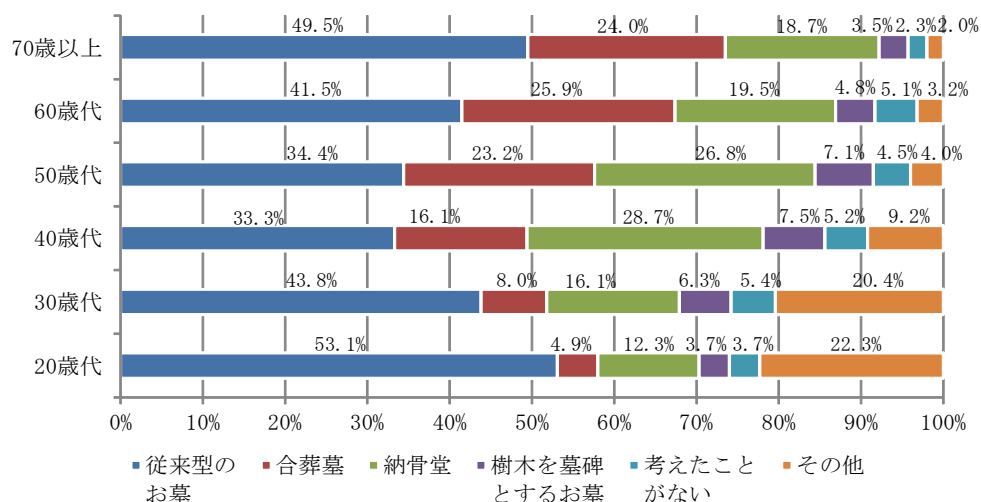
回答	回答数	構成比
従来型のお墓 〔親族等、特定の範囲で利用するもの〕	544	42.7%
合葬墓	263	20.6%
納骨堂	266	20.9%
樹木を墓碑とするお墓 (樹木葬)	66	5.2%
考えたことがない	83	6.5%
その他	52	4.1%
計	1,274	100.0%



※未回答者40名

《参考》年代別内訳

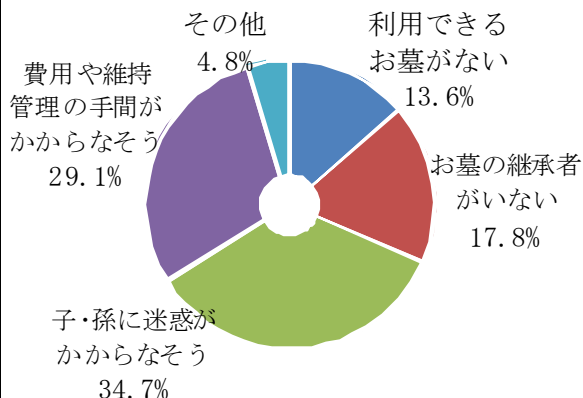
	従来型のお墓	合葬墓	納骨堂	樹木を墓碑とするお墓	考えたことがない	その他
70歳以上	49.5%	24.0%	18.7%	3.5%	2.3%	2.0%
60歳代	41.5%	25.9%	19.5%	4.8%	5.1%	3.2%
50歳代	34.4%	23.2%	26.8%	7.1%	4.5%	4.0%
40歳代	33.3%	16.1%	28.7%	7.5%	5.2%	9.2%
30歳代	43.8%	8.0%	16.1%	6.3%	5.4%	20.4%
20歳代	53.1%	4.9%	12.3%	3.7%	3.7%	22.3%



問6 問5で「② 合葬墓」「③ 納骨堂」「④樹木を墓碑とするお墓」「⑤ 上記以外」と回答した方におたずねします。

その回答の理由をお聞かせください。(2つまで選択可)

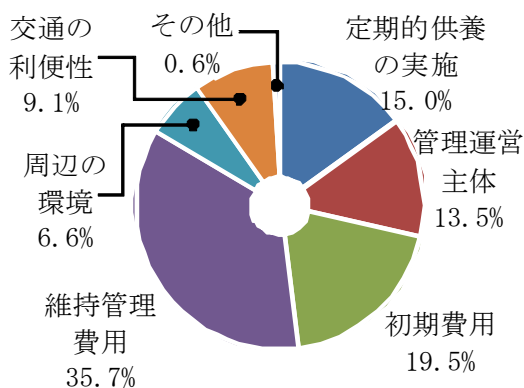
回答	回答数	構成比
利用できるお墓がない	142	13.6%
お墓の継承者がいない	186	17.8%
子・孫に迷惑がかからなそう	362	34.7%
費用や維持管理の手間がかからなそう	303	29.1%
その他	50	4.8%
計	1,043	100.0%



問7 問5で「② 合葬墓」「③ 納骨堂」「④樹木を墓碑とするお墓」「⑤ 上記以外」と回答した方にお尋ねします。

あなたがこれらを利用するとしたら、どのような点を重要視しますか。(2つまで選択可)

回答	回答数	構成比
定期的供養の実施	153	15.0%
管理運営主体	138	13.5%
利用の際の初期費用	199	19.5%
維持管理にかかる費用	364	35.7%
周辺的环境	67	6.6%
交通の利便性	93	9.1%
その他	7	0.6%
計	1,021	100.0%

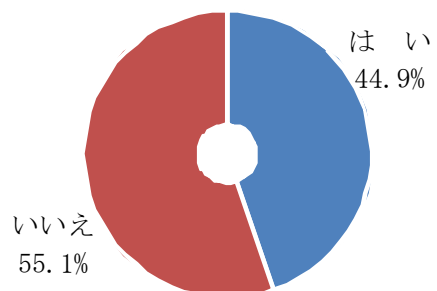


問8 問5で「② 合葬墓」と回答した方にお尋ねします。

市内には、お寺や公益財団法人が管理運営する、宗派等を問わずに利用できる合葬墓があることをご存じですか。

回答	回答数	構成比
はい	114	44.9%
いいえ	140	55.1%
計	254	100.0%

※未回答者9名

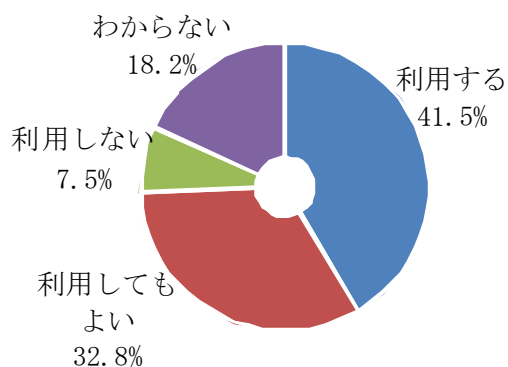


問9 問5で「② 合葬墓」と回答した方にお尋ねします。

今後、市が合葬墓を設置するとしたら、あなたは利用しますか。

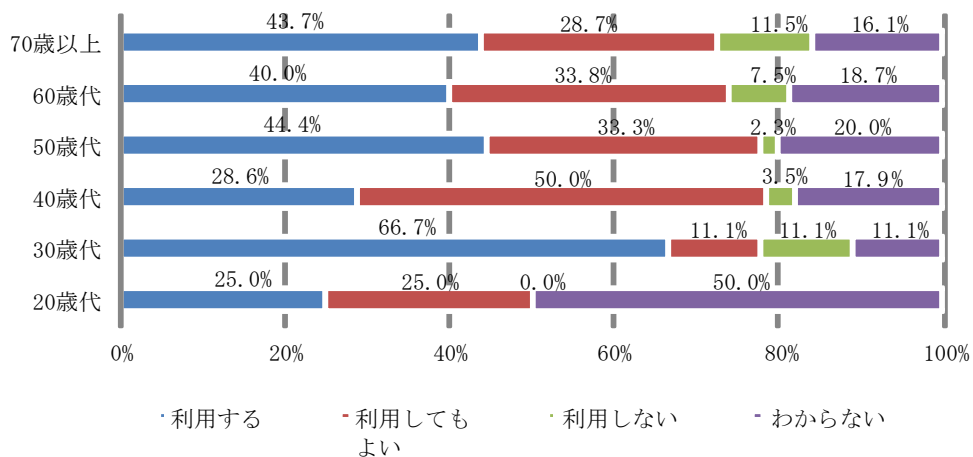
回答	回答数	構成比
利用する	105	41.5%
利用してもよい	83	32.8%
利用しない	19	7.5%
わからない	46	18.2%
計	253	100.0%

※未回答者10名



《参考》年代別内訳

	利用する	利用してもよい	利用しない	わからない
70歳以上	43.7%	28.7%	11.5%	16.1%
60歳代	40.0%	33.8%	7.5%	18.7%
50歳代	44.4%	33.3%	2.3%	20.0%
40歳代	28.6%	50.0%	3.5%	17.9%
30歳代	66.7%	11.1%	11.1%	11.1%
20歳代	25.0%	25.0%	0.0%	50.0%



問10 問9を回答した方にお尋ねします。

問9の回答の理由をお聞かせください。(自由記述)

回答	回答数	構成比
費用が低額で済みそうだから	30	12.5%
市が管理運営なので安心できるから	30	12.5%
条件(場所, 費用等)による	7	2.9%
無宗教, 無宗派だから	3	1.3%
自分の宗教, 宗派のお墓等を使いたいから	15	6.3%
将来, 函館を転出する予定だから	2	0.8%
残された人たちにとって都合の良いようにしてほしいから	12	5.0%
そこまで考えたことがないから	2	0.8%
子や孫, 親族等に負担や迷惑をかけたくないから	49	20.4%
お墓を管理する人, 継承する人が函館近郊にいない(将来的にいない見込)から	36	15.0%
お墓を管理する人, 継承する人がいないから	28	11.7%
維持管理の手間がかかんなそうだから	8	3.3%
その他	18	7.5%
計	240	100.0%

※記述の主旨に沿って集計しています。