

令和6年(2024年)

# 函館港統計年報

函館市港湾空港部

# 調査の実施要領

この統計年報は、港湾の開発、利用および管理上の参考に資するため、統計法に基づく港湾調査規則（昭和26年3月10日運輸省令第13号）によって、函館港および太平洋セメント棧橋と内外諸港との間に出入した船舶および貨物を調査・集計したものである。

1. 本調査は、令和6年1月から令和6年12月までの間に本港港湾区域および太平洋セメント棧橋に出入した船舶および貨物について調査した。
2. 入港船舶は、積載貨物の有無にかかわらず、総トン数5トン以上のものを調査した。
3. 海上出入貨物は、前項の制限にかかわらず、船舶により出入したものはすべて調査した。
4. 貨物数量は、原則としてフレート・トンによる。すなわち容積は1.133立方メートル（40立方フィート）、重量は1,000キログラムをもって1トンとし、重量または容積において何れか大なる方をもって計算した。ただし、この原則によらない貨物は、慣習によるものとした。
5. 本統計における外貿貨物とは、本港より直接外国と取引のあった出入貨物の中で、国内の他港で積替えて外国の港に輸送されるもの、および国内の他港を経由して外国から輸送されてきたものは内貿貨物とした。
6. 表中の「－」は、皆無又は、該当数値がないことを示す。
7. 端数整理をしている項目及び割合については、四捨五入等の関係で合計と合致しない場合がある。
8. 品種分類が、国総情交第130号（平成28年11月15日付）「港湾調査『輸送貨物品目分類の改訂』の決定について（通知）」により、平成30年1月分調査から81品種から82品種に変更となり、「321石油製品」が「320揮発油」と「321その他の石油」に分けられた。

## 目次

### 1. 概要

- 1-1. 入港船舶
- 1-2. 船舶乗降人員
- 1-3. 海上出入貨物
- 1-4. 各種グラフ

### 2. 入港船舶

- 2-1. 入港船舶年次推移表
- 2-2. 入港最大船舶10か年比較表
- 2-3. 外航船入港内訳表
- 2-4. 入港船舶内外別、トン階級別10か年比較表
- 2-5. 入港船舶種別、トン階級別前年比較表
- 2-6. 入港船舶月別表
- 2-7. 船舶乗降人員10か年比較表
- 2-8. 船舶乗降人員月別表

### 3. 海上出入貨物

- 3-1. 海上出入貨物年次推移表
- 3-2. 海上出入貨物月別表
- 3-3. 海上出入貨物10か年比較表（外内出入の計）
- 3-4. 海上出入貨物品種別前年比較表
- 3-5. 海上出入貨物公・専別表
- 3-6. 輸出貨物品種別仕向港別表
- 3-7. 輸入貨物品種別仕出港別表
- 3-8. 移出貨物品種別仕向港別表
- 3-9. 移入貨物品種別仕出港別表
- 3-10. フェリー貨物航路別車種別表
- 3-11. フェリー貨物航路別車種別月別表
- 3-12. コンテナ貨物量10か年比較表
- 3-13. コンテナ貨物量月別表
- 3-14. コンテナ貨物量品種別輸移出入別表
- 3-15. コンテナ貨物取扱10か年比較表
- 3-16. コンテナ貨物取扱月別表
- 3-17. コンテナ貨物個数サイズ別月別表

### 4. 施設利用状況

- 4-1. 係船岸および本船荷役利用状況



# 1. 概 要



## 1-1. 入港船舶

| 区分  |      | 令和5年       | 令和6年       | 増減         | 前年比  |
|-----|------|------------|------------|------------|------|
| 外航船 | 隻数   | 139        | 176        | 37         | 127% |
|     | 総トン数 | 5,299,917  | 6,897,054  | 1,597,137  | 130% |
| 内航船 | 隻数   | 9,994      | 9,349      | △645       | 94%  |
|     | 総トン数 | 38,125,434 | 35,202,902 | △2,922,532 | 92%  |
| 計   | 隻数   | 10,133     | 9,525      | △608       | 94%  |
|     | 総トン数 | 43,425,351 | 42,099,956 | △1,325,395 | 97%  |

クルーズ船の寄港回数の増加。  
フェリーの減便による減少。

## 1-2. 船舶乗降人員

| 区分   |    | 令和5年    | 令和6年    | 増減     | 前年比  |
|------|----|---------|---------|--------|------|
| 外国航路 | 乗込 | 73,115  | 90,267  | 17,152 | 123% |
|      | 上陸 | 72,924  | 90,565  | 17,641 | 124% |
| 内国航路 | 乗込 | 184,798 | 191,092 | 6,294  | 103% |
|      | 上陸 | 188,549 | 198,170 | 9,621  | 105% |
| 計    | 乗込 | 257,913 | 281,359 | 23,446 | 109% |
|      | 上陸 | 261,473 | 288,735 | 27,262 | 110% |

クルーズ船の寄港回数の増加

## 1-3. 海上出入貨物

## (1)全取扱貨物

(単位 トン)

| 区分   |     | 令和5年       | 令和6年       | 増減       | 前年比  |
|------|-----|------------|------------|----------|------|
| 外貿貨物 | 輸出  | 133,594    | 342,484    | 208,890  | 256% |
|      | 輸入  | 274,853    | 355,448    | 80,595   | 129% |
|      | 計   | 408,447    | 697,932    | 289,485  | 171% |
| 内貿貨物 | 移出  | 16,555,698 | 15,990,669 | △565,029 | 97%  |
|      | 移入  | 13,315,242 | 13,079,650 | △235,592 | 98%  |
|      | 計   | 29,870,940 | 29,070,319 | △800,621 | 97%  |
| 合計   | 輸移出 | 16,689,292 | 16,333,153 | △356,139 | 98%  |
|      | 輸移入 | 13,590,095 | 13,435,098 | △154,997 | 99%  |
|      | 計   | 30,279,387 | 29,768,251 | △511,136 | 98%  |

石炭価格の安定によるセメントの輸出再開。  
コンクリート用骨材の需要減少による砂利・砂の移出減少。

## (2)コンテナ貨物

(単位 トン)

| 区分   |     | 令和5年   | 令和6年   | 増減     | 前年比  |
|------|-----|--------|--------|--------|------|
| 外貿貨物 | 輸出  | -      | -      | -      | 0%   |
|      | 輸入  | -      | -      | -      | 0%   |
|      | 計   | -      | -      | -      | 0%   |
| 内貿貨物 | 移出  | 2,043  | 1,446  | △597   | 71%  |
|      | 移入  | 15,280 | 27,938 | 12,658 | 183% |
|      | 計   | 17,323 | 29,384 | 12,061 | 170% |
| 合計   | 輸移出 | 2,043  | 1,446  | △597   | 71%  |
|      | 輸移入 | 15,280 | 27,938 | 12,658 | 183% |
|      | 計   | 17,323 | 29,384 | 12,061 | 170% |

令和3年3月からの外貿コンテナ航路休止。  
魚油の移出減少。  
セメント生産量の増加に伴う燃料として使用する廃プラスチックの移入増。

(3)海上出入貨物内訳

輸出

(単位:トン)

| 品目      | 令和5年    | 令和6年    | 増減      | 前年比  | 主な貨物   |
|---------|---------|---------|---------|------|--------|
| 農水産品    | -       | -       | -       | -    |        |
| 林産品     | 82,643  | 101,078 | 18,435  | 122% | 原木     |
| 鉱産品     | -       | -       | -       | -    |        |
| 金属機械工業品 | 1,561   | 2,420   | 859     | 155% | JR中古車両 |
| 化学工業品   | -       | 207,023 | 207,023 | 皆増   | セメント   |
| 軽工業品    | -       | -       | -       | -    |        |
| 雑工業品    | -       | -       | -       | -    |        |
| 特殊品     | 49,390  | 31,963  | △17,427 | 65%  | スクラップ  |
| 分類不能のもの | -       | -       | -       | -    |        |
| 合計      | 133,594 | 342,484 | 208,890 | 256% |        |

石炭価格の安定によるセメントの輸出再開

輸入

(単位:トン)

| 品目      | 令和5年    | 令和6年    | 増減     | 前年比  | 主な貨物 |
|---------|---------|---------|--------|------|------|
| 農水産品    | -       | -       | -      | -    |      |
| 林産品     | -       | -       | -      | -    |      |
| 鉱産品     | 249,010 | 320,195 | 71,185 | 129% | 石炭   |
| 金属機械工業品 | 3,030   | 8,128   | 5,098  | 268% | 鋼板   |
| 化学工業品   | 22,813  | 27,125  | 4,312  | 119% | 灯油   |
| 軽工業品    | -       | -       | -      | -    |      |
| 雑工業品    | -       | -       | -      | -    |      |
| 特殊品     | -       | -       | -      | -    |      |
| 分類不能のもの | -       | -       | -      | -    |      |
| 合計      | 274,853 | 355,448 | 80,595 | 129% |      |

石炭価格の安定による石炭の輸入増加

移出

(単位:トン)

| 品目      | 令和5年       | 令和6年       | 増減       | 前年比  | 主な貨物    |
|---------|------------|------------|----------|------|---------|
| 農水産品    | -          | -          | -        | -    |         |
| 林産品     | 40,484     | 51,385     | 10,901   | 127% | 原木      |
| 鉱産品     | 2,058,175  | 1,864,782  | △193,393 | 91%  | 砕石      |
| 金属機械工業品 | 8,081      | 9,620      | 1,539    | 119% | 鋼板      |
| 化学工業品   | 2,494,324  | 2,555,151  | 60,827   | 102% | セメント    |
| 軽工業品    | 35,944     | 44,355     | 8,411    | 123% | 水(船舶用品) |
| 雑工業品    | 10,448     | 3,771      | △6,677   | 36%  | 魚礁      |
| 特殊品     | 41,932     | 36,835     | △5,097   | 88%  | 木材チップ   |
| 分類不能のもの | -          | -          | -        | -    |         |
| 計       | 4,689,388  | 4,565,899  | △123,489 | 97%  |         |
| フェリー    | 11,866,310 | 11,424,770 | △441,540 | 96%  |         |
| 合計      | 16,555,698 | 15,990,669 | △565,029 | 97%  |         |

移入

(単位:トン)

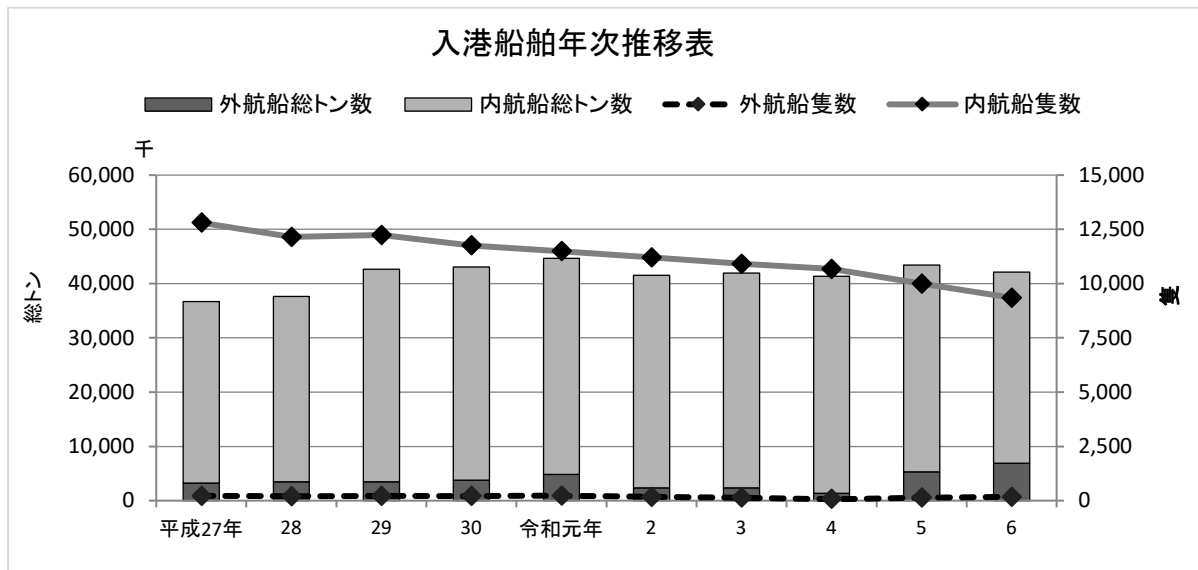
| 品目      | 令和4年       | 令和6年       | 増減       | 前年比  | 主な貨物       |
|---------|------------|------------|----------|------|------------|
| 農水産品    | 59,304     | 58,677     | △627     | 99%  | 麦          |
| 林産品     | -          | -          | -        | -    |            |
| 鉱産品     | 667,751    | 619,399    | △48,352  | 93%  | スラグ, 珪石, 砂 |
| 金属機械工業品 | 34,237     | 35,765     | 1,528    | 104% | 鋼板         |
| 化学工業品   | 1,613,317  | 1,472,021  | △141,296 | 91%  | 石炭灰, 石油等   |
| 軽工業品    | 2,955      | 2,591      | △364     | 88%  | 塩          |
| 雑工業品    | 1          | -          | △1       | 漸増   |            |
| 特殊品     | 24,839     | 27,767     | 2,928    | 112% | 廃プラスチック    |
| 分類不能のもの | -          | -          | -        | -    |            |
| 計       | 2,402,404  | 2,216,220  | △186,184 | 92%  |            |
| フェリー    | 11,539,955 | 10,863,430 | △676,525 | 94%  |            |
| 合計      | 13,942,359 | 13,079,650 | △862,709 | 94%  |            |

## (4)フェリー貨物

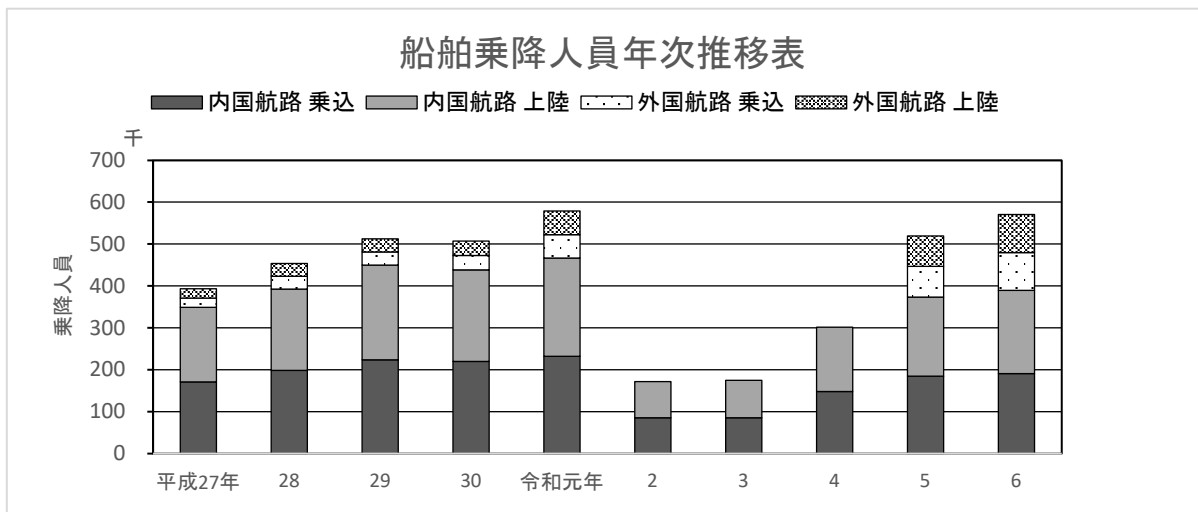
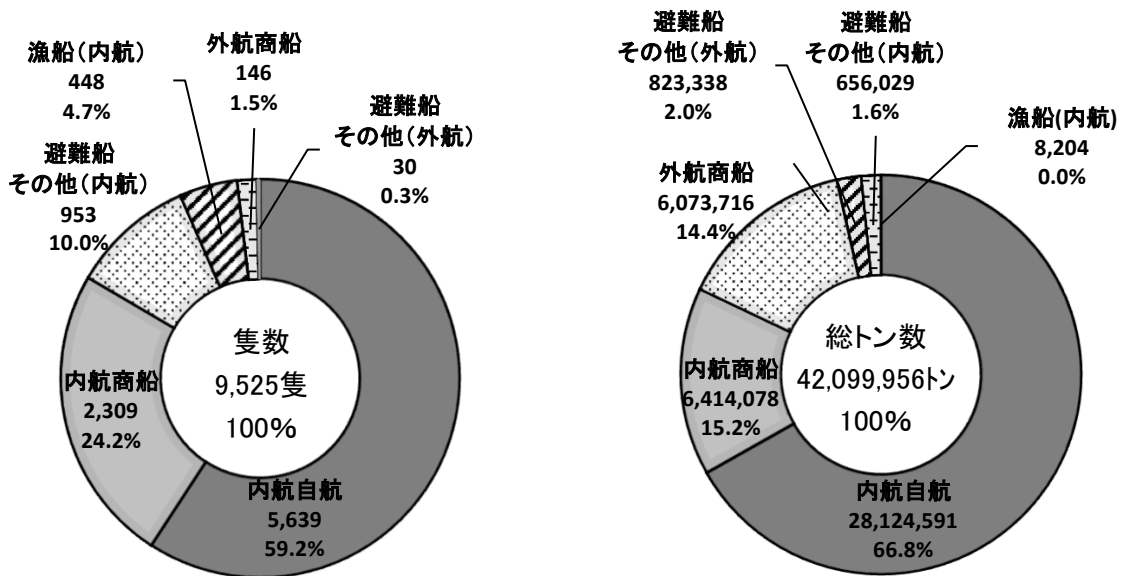
(単位:台)

|    | 車種   | 令和5年    | 令和6年    | 増減      | 前年比  |
|----|------|---------|---------|---------|------|
| 移出 | バス   | 638     | 575     | △63     | 90%  |
|    | トラック | 53,647  | 55,586  | 1,939   | 104% |
|    | 乗用車  | 85,225  | 87,225  | 2,000   | 102% |
|    | その他  | 67,498  | 62,132  | △5,366  | 92%  |
|    | 計    | 207,008 | 205,518 | △1,490  | 99%  |
| 移入 | バス   | 656     | 639     | △17     | 97%  |
|    | トラック | 57,336  | 57,997  | 661     | 101% |
|    | 乗用車  | 84,580  | 87,487  | 2,907   | 103% |
|    | その他  | 60,154  | 55,465  | △4,689  | 92%  |
|    | 計    | 202,726 | 201,588 | △1,138  | 99%  |
| 計  | バス   | 1,294   | 1,214   | △80     | 94%  |
|    | トラック | 110,983 | 113,583 | 2,600   | 102% |
|    | 乗用車  | 169,805 | 174,712 | 4,907   | 103% |
|    | その他  | 127,652 | 117,597 | △10,055 | 92%  |
|    | 計    | 409,734 | 407,106 | △2,628  | 99%  |

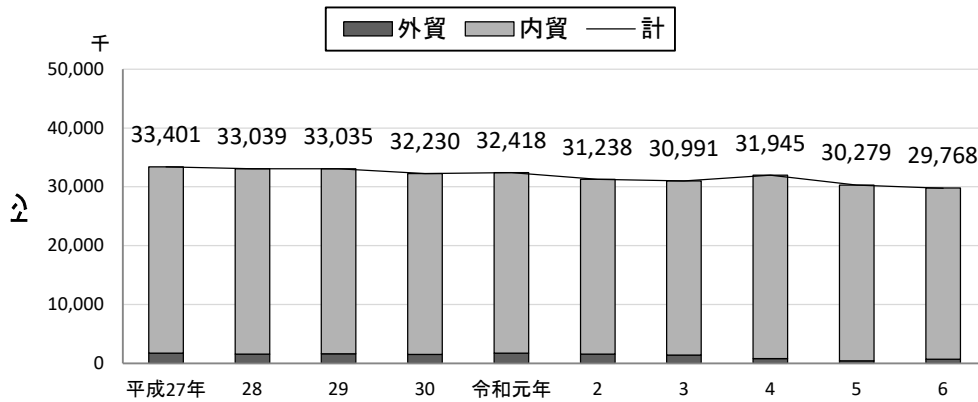
1-4. 各種グラフ



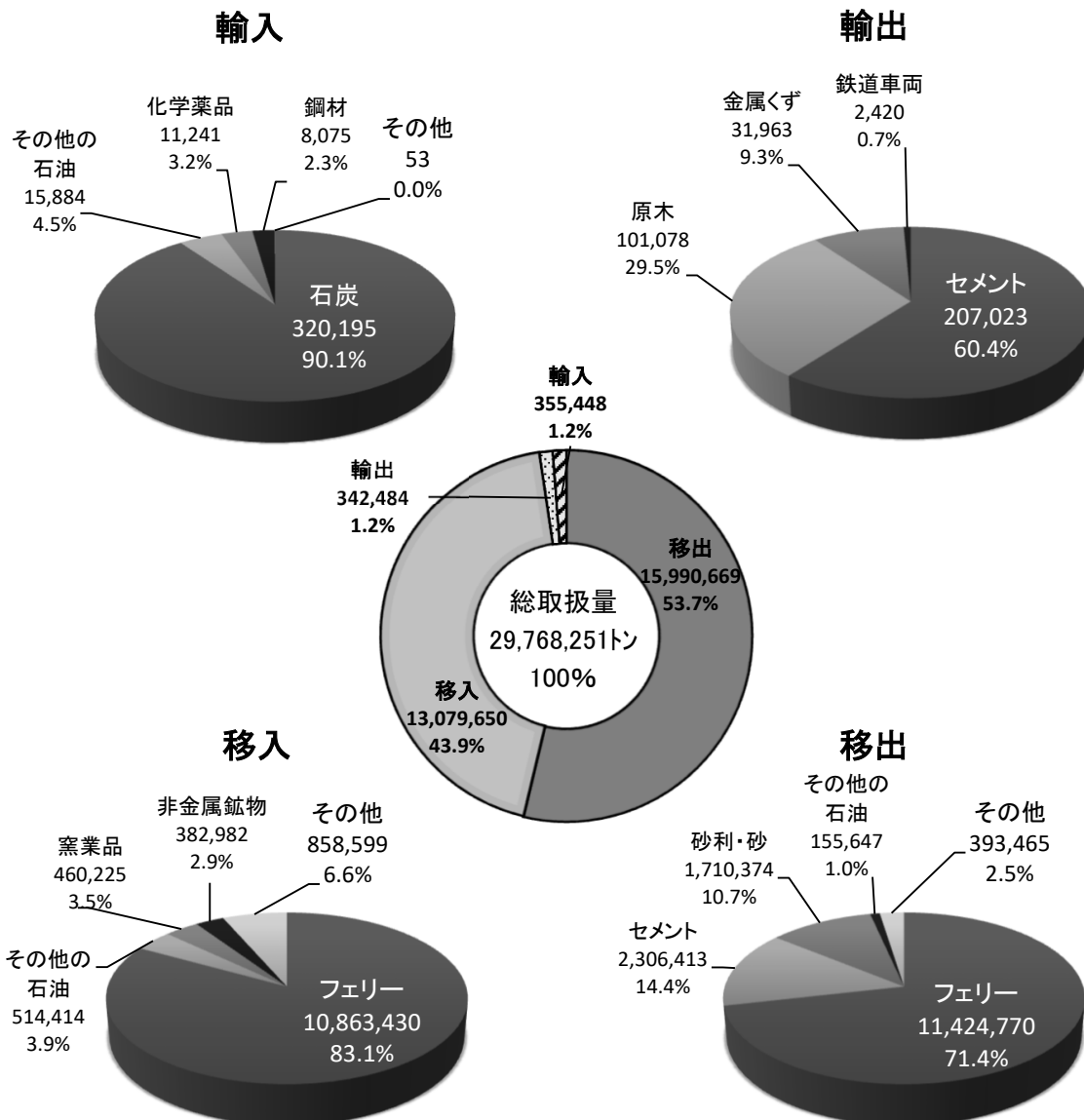
### 入港船舶構成

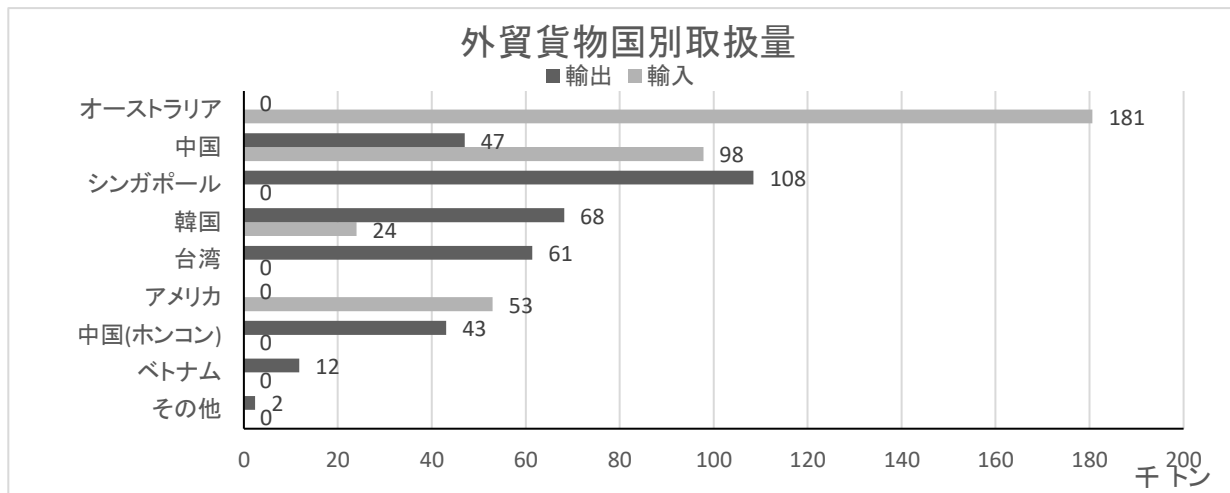


### 海上出入貨物年次推移表

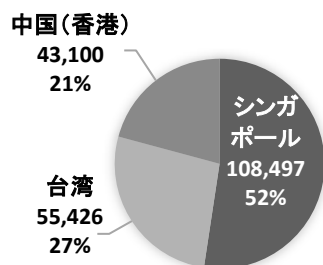


### 海上出入貨物構成

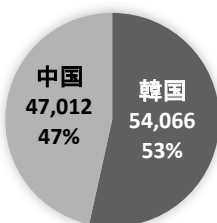




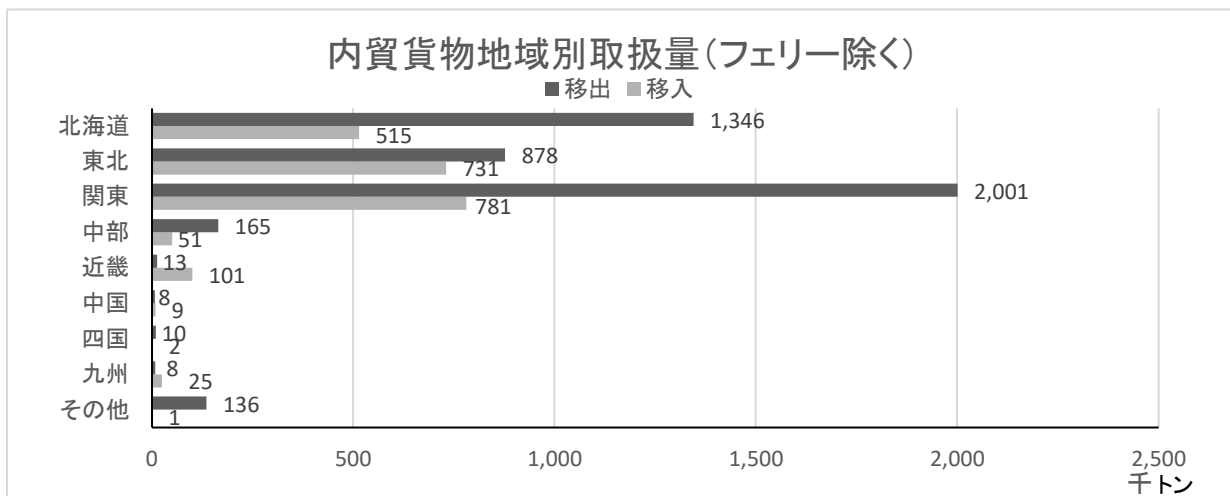
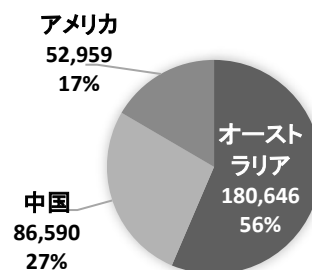
輸出／セメント



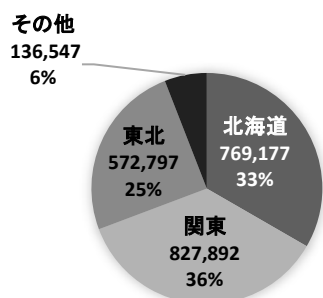
輸出／原木



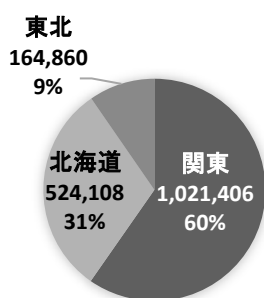
輸入／石炭



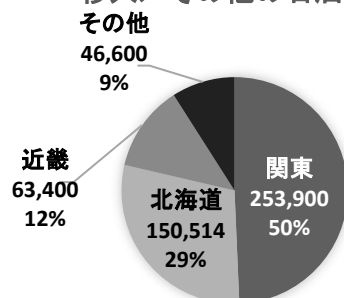
移出／セメント

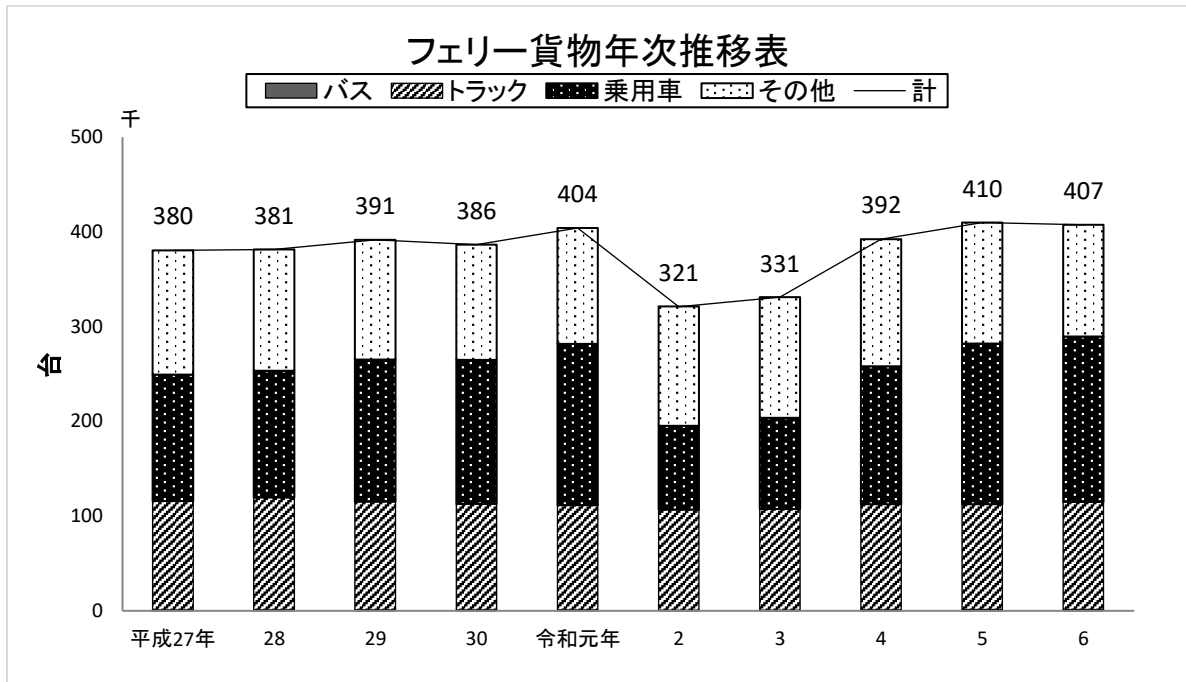


移出／砂利・砂



移入／その他の石油







## 2. 入 港 船 舶



## 2-1. 入港船舶年次推移表

注：昭和28年に港湾管理者となる。(単位：隻、総トン)

| 年次    | 総計     |            | 外航船 |           | 内航船    |            |
|-------|--------|------------|-----|-----------|--------|------------|
|       | 隻数     | 総トン数       | 隻数  | 総トン数      | 隻数     | 総トン数       |
| 昭和27年 | 39,577 | 20,295,738 | 106 | 635,731   | 39,471 | 19,660,007 |
| 28    | 32,545 | 20,440,259 | 111 | 654,007   | 32,434 | 19,786,252 |
| 29    | 36,046 | 20,875,085 | 87  | 590,478   | 35,959 | 20,284,607 |
| 30    | 32,358 | 19,183,202 | 54  | 366,939   | 32,304 | 18,816,263 |
| 31    | 34,662 | 22,071,403 | 87  | 555,798   | 34,575 | 21,515,605 |
| 32    | 24,852 | 22,803,845 | 94  | 694,583   | 24,758 | 22,109,262 |
| 33    | 16,227 | 23,959,954 | 85  | 727,591   | 16,142 | 23,232,363 |
| 34    | 19,490 | 26,827,140 | 77  | 708,958   | 19,413 | 26,118,182 |
| 35    | 21,121 | 29,741,473 | 98  | 820,383   | 21,023 | 28,921,090 |
| 36    | 21,459 | 30,880,722 | 146 | 1,226,903 | 21,313 | 29,653,819 |
| 37    | 20,923 | 34,386,155 | 131 | 1,103,687 | 20,792 | 33,282,468 |
| 38    | 20,969 | 35,280,952 | 142 | 1,056,893 | 20,827 | 34,224,059 |
| 39    | 21,048 | 37,655,493 | 200 | 1,588,144 | 20,848 | 36,067,349 |
| 40    | 23,483 | 42,697,454 | 181 | 1,374,549 | 23,302 | 41,322,905 |
| 41    | 24,284 | 51,226,031 | 196 | 1,391,789 | 24,088 | 49,834,242 |
| 42    | 25,689 | 57,024,835 | 167 | 1,358,847 | 25,522 | 55,665,988 |
| 43    | 27,294 | 60,831,005 | 168 | 1,345,017 | 27,126 | 59,485,988 |
| 44    | 27,429 | 67,259,370 | 161 | 1,530,582 | 27,268 | 65,728,788 |
| 45    | 34,350 | 61,758,747 | 173 | 1,809,720 | 34,177 | 59,949,027 |
| 46    | 44,149 | 61,734,641 | 141 | 1,384,146 | 44,008 | 60,350,495 |
| 47    | 42,182 | 62,797,801 | 171 | 1,917,834 | 42,011 | 60,879,967 |
| 48    | 42,937 | 67,420,201 | 231 | 1,999,923 | 42,706 | 65,420,278 |
| 49    | 40,859 | 68,220,621 | 219 | 2,406,610 | 40,640 | 65,814,011 |
| 50    | 42,618 | 63,313,175 | 195 | 1,952,436 | 42,423 | 61,360,739 |
| 51    | 41,110 | 69,247,677 | 171 | 1,568,345 | 40,939 | 67,679,332 |
| 52    | 41,167 | 68,006,581 | 187 | 1,829,112 | 40,980 | 66,177,469 |
| 53    | 39,655 | 66,937,554 | 197 | 1,605,698 | 39,458 | 65,331,856 |
| 54    | 38,122 | 67,114,719 | 206 | 1,288,951 | 37,916 | 65,825,768 |
| 55    | 39,694 | 62,434,211 | 206 | 1,524,169 | 39,488 | 60,910,042 |
| 56    | 36,947 | 59,348,102 | 180 | 1,664,886 | 36,767 | 57,683,216 |
| 57    | 26,755 | 57,909,211 | 185 | 1,788,650 | 26,570 | 56,120,561 |
| 58    | 33,292 | 55,268,631 | 190 | 1,630,535 | 33,102 | 53,638,096 |
| 59    | 34,535 | 53,369,011 | 238 | 2,185,343 | 34,297 | 51,183,668 |
| 60    | 25,353 | 53,331,389 | 236 | 2,064,852 | 25,117 | 51,266,537 |
| 61    | 28,538 | 55,323,294 | 255 | 1,544,276 | 28,283 | 53,779,018 |
| 62    | 26,855 | 56,539,454 | 239 | 1,509,085 | 26,616 | 55,030,369 |
| 63    | 22,533 | 34,448,738 | 269 | 1,980,581 | 22,264 | 32,468,157 |
| 平成元年  | 21,143 | 29,320,794 | 279 | 2,020,656 | 20,864 | 27,300,138 |
| 2     | 20,579 | 29,996,348 | 291 | 2,436,561 | 20,288 | 27,559,787 |
| 3     | 21,768 | 31,490,751 | 267 | 1,971,216 | 21,501 | 29,519,535 |
| 4     | 21,497 | 31,578,594 | 303 | 1,970,829 | 21,194 | 29,607,765 |
| 5     | 21,586 | 30,616,939 | 293 | 2,029,323 | 21,293 | 28,587,616 |
| 6     | 23,636 | 31,944,566 | 408 | 2,512,452 | 23,228 | 29,432,114 |
| 7     | 21,652 | 31,351,648 | 368 | 2,560,823 | 21,284 | 28,790,825 |
| 8     | 25,745 | 32,528,664 | 368 | 2,434,633 | 25,377 | 30,094,031 |
| 9     | 19,553 | 31,767,504 | 294 | 2,226,125 | 19,259 | 29,541,379 |
| 10    | 18,419 | 30,634,641 | 240 | 1,567,707 | 18,179 | 29,066,934 |
| 11    | 18,103 | 33,807,228 | 241 | 1,552,915 | 17,862 | 32,254,313 |
| 12    | 18,753 | 36,257,091 | 237 | 1,254,296 | 18,516 | 35,002,795 |
| 13    | 17,767 | 37,746,561 | 206 | 1,258,261 | 17,561 | 36,488,300 |
| 14    | 19,003 | 37,438,523 | 181 | 1,509,641 | 18,822 | 35,928,882 |
| 15    | 17,932 | 36,866,435 | 184 | 1,304,383 | 17,748 | 35,562,052 |

| 年次   | 総計     |            | 外航船 |           | 内航船    |            |
|------|--------|------------|-----|-----------|--------|------------|
|      | 隻数     | 総トン数       | 隻数  | 総トン数      | 隻数     | 総トン数       |
| 16   | 16,489 | 36,869,924 | 172 | 1,359,473 | 16,317 | 35,510,451 |
| 17   | 16,190 | 37,082,993 | 228 | 1,607,336 | 15,962 | 35,475,657 |
| 18   | 15,831 | 36,847,284 | 259 | 1,764,045 | 15,572 | 35,083,239 |
| 19   | 16,535 | 37,335,943 | 251 | 1,811,384 | 16,284 | 35,524,559 |
| 20   | 16,194 | 40,476,400 | 200 | 1,691,500 | 15,994 | 38,784,900 |
| 21   | 14,843 | 31,011,899 | 180 | 2,189,744 | 14,663 | 28,822,155 |
| 22   | 13,883 | 30,269,001 | 194 | 2,227,215 | 13,689 | 28,041,786 |
| 23   | 13,817 | 32,488,515 | 195 | 1,856,907 | 13,622 | 30,631,608 |
| 24   | 14,014 | 33,808,379 | 245 | 2,411,824 | 13,769 | 31,396,555 |
| 25   | 14,139 | 33,868,700 | 213 | 2,357,536 | 13,926 | 31,511,164 |
| 26   | 13,472 | 38,007,192 | 215 | 4,029,731 | 13,257 | 33,977,461 |
| 27   | 13,031 | 36,691,034 | 224 | 3,283,905 | 12,807 | 33,407,129 |
| 28   | 12,355 | 37,646,903 | 208 | 3,491,794 | 12,147 | 34,155,109 |
| 29   | 12,458 | 42,656,627 | 218 | 3,513,540 | 12,240 | 39,143,087 |
| 30   | 11,976 | 43,062,855 | 217 | 3,782,320 | 11,759 | 39,280,535 |
| 令和元年 | 11,718 | 44,380,298 | 226 | 4,834,223 | 11,492 | 39,546,075 |
| 2    | 11,375 | 41,535,079 | 175 | 2,386,059 | 11,200 | 39,149,020 |
| 3    | 11,048 | 41,958,431 | 137 | 2,394,424 | 10,911 | 39,564,007 |
| 4    | 10,755 | 41,353,190 | 82  | 1,381,882 | 10,673 | 39,971,308 |
| 5    | 10,133 | 43,425,351 | 139 | 5,299,917 | 9,994  | 38,125,434 |
| 6    | 9,525  | 42,099,956 | 176 | 6,897,054 | 9,349  | 35,202,902 |

2-2. 入港最大船舶10か年比較表

| 年次    | 種別     | 国籍   | 船名                  | 総トン数    | 重量トン数   |
|-------|--------|------|---------------------|---------|---------|
| 平成27年 | 商船(客船) | イギリス | DIAMOND PRINCESS    | 115,875 | —       |
| 28    | "      | イギリス | DIAMOND PRINCESS    | 115,875 | —       |
| 29    | "      | イギリス | DIAMOND PRINCESS    | 115,875 | —       |
| 30    | "      | イギリス | DIAMOND PRINCESS    | 115,875 | —       |
| 令和元年  | "      | バハマ  | QUANTUM OF THE SEAS | 168,666 | —       |
| 2     | タンカー   | 日本   | 高崎                  | 159,938 | 300,390 |
| 3     | "      | 香港   | NIKOLAY URVANTSEV   | 128,806 | 96,779  |
| 4     | "      | パナマ  | MS ENOLA            | 154,283 | 301,045 |
| 5     | 商船(客船) | マルタ  | MSC BELLISSIMA      | 171,598 | —       |
| 6     | "      | マルタ  | MSC BELLISSIMA      | 171,598 | —       |

2-3. 外航船入港内訳表

(単位:隻, 総トン数)

| 入港目的<br>国籍 | 計   |           | 内訳 |         |    |         |      |       |     |           |
|------------|-----|-----------|----|---------|----|---------|------|-------|-----|-----------|
|            |     |           | 荷役 |         | 修理 |         | バンカー |       | その他 |           |
|            | 隻数  | 総トン数      | 隻数 | 総トン数    | 隻数 | 総トン数    | 隻数   | 総トン数  | 隻数  | 総トン数      |
| パナマ        | 33  | 697,360   | 26 | 303,650 | 2  | 86,889  | -    | -     | 5   | 306,821   |
| ベリーズ       | 26  | 71,666    | 24 | 67,473  | -  | -       | -    | -     | 2   | 4,193     |
| マルタ        | 17  | 1,960,576 | -  | -       | -  | -       | -    | -     | 17  | 1,960,576 |
| バハマ        | 14  | 821,245   | -  | -       | -  | -       | -    | -     | 14  | 821,245   |
| アメリカ       | 10  | 22,755    | -  | -       | -  | -       | -    | -     | 10  | 22,755    |
| 韓国         | 9   | 61,622    | 6  | 18,369  | -  | -       | -    | -     | 3   | 43,253    |
| 日本         | 8   | 901,002   | -  | -       | 5  | 601,663 | -    | -     | 3   | 299,339   |
| イギリス       | 6   | 463,670   | -  | -       | -  | -       | -    | -     | 6   | 463,670   |
| マーシャル諸島共和国 | 6   | 245,546   | 1  | 17,019  | 2  | 87,742  | -    | -     | 3   | 140,785   |
| リベリア       | 6   | 214,757   | -  | -       | -  | -       | -    | -     | 6   | 214,757   |
| 香港         | 6   | 129,261   | 5  | 107,460 | -  | -       | -    | -     | 1   | 21,801    |
| オランダ       | 5   | 343,368   | -  | -       | -  | -       | -    | -     | 5   | 343,368   |
| ジャマイカ      | 5   | 12,711    | 4  | 12,648  | -  | -       | -    | -     | 1   | 63        |
| イタリア       | 3   | 342,783   | -  | -       | -  | -       | -    | -     | 3   | 342,783   |
| キプロス       | 3   | 289,333   | -  | -       | -  | -       | -    | -     | 3   | 289,333   |
| ロシア        | 3   | 13,392    | 3  | 13,392  | -  | -       | -    | -     | -   | -         |
| マレーシア      | 2   | 9,814     | -  | -       | -  | -       | 1    | 9,799 | 1   | 15        |
| シエラレオネ     | 2   | 4,277     | 2  | 4,277   | -  | -       | -    | -     | -   | -         |
| カナダ        | 2   | 34        | -  | -       | -  | -       | -    | -     | 2   | 34        |
| バーミューダ     | 1   | 142,714   | -  | -       | -  | -       | -    | -     | 1   | 142,714   |
| ギリシャ       | 1   | 84,795    | -  | -       | -  | -       | -    | -     | 1   | 84,795    |
| シンガポール     | 1   | 29,671    | -  | -       | -  | -       | -    | -     | 1   | 29,671    |
| フランス       | 1   | 10,992    | -  | -       | -  | -       | -    | -     | 1   | 10,992    |
| フィリピン      | 1   | 9,969     | 1  | 9,969   | -  | -       | -    | -     | -   | -         |
| インドネシア     | 1   | 6,953     | 1  | 6,953   | -  | -       | -    | -     | -   | -         |
| 中国         | 1   | 3,707     | 1  | 3,707   | -  | -       | -    | -     | -   | -         |
| サントメ・プリンシペ | 1   | 2,962     | 1  | 2,962   | -  | -       | -    | -     | -   | -         |
| ベルギー       | 1   | 99        | -  | -       | -  | -       | -    | -     | 1   | 99        |
| オーストラリア    | 1   | 20        | -  | -       | -  | -       | -    | -     | 1   | 20        |
| 計          | 176 | 6,897,054 | 75 | 567,879 | 9  | 776,294 | 1    | 9,799 | 91  | 5,543,082 |

## 2-4. 入港船舶内外別, トン階級別10か年比較表

| 階級別<br>年別 |     | 計      |            | 30,000総トン以上 |           | 10,000総トン以上<br>30,000総トン未満 |           | 6,000総トン以上<br>10,000総トン未満 |            |
|-----------|-----|--------|------------|-------------|-----------|----------------------------|-----------|---------------------------|------------|
|           |     | 隻数     | 総トン数       | 隻数          | 総トン数      | 隻数                         | 総トン数      | 隻数                        | 総トン数       |
| 平成26年     | 外航船 | 215    | 4,029,731  | 36          | 2,573,580 | 38                         | 713,394   | 58                        | 534,961    |
|           | 内航船 | 13,257 | 33,977,461 | 4           | 206,036   | 77                         | 1,171,191 | 2,266                     | 17,006,393 |
| 27        | 外航船 | 224    | 3,283,905  | 22          | 1,469,689 | 55                         | 1,082,326 | 54                        | 500,863    |
|           | 内航船 | 12,807 | 33,407,129 | 3           | 150,426   | 59                         | 825,414   | 2,235                     | 17,185,466 |
| 28        | 外航船 | 208    | 3,491,794  | 23          | 1,640,197 | 56                         | 1,120,860 | 59                        | 551,773    |
|           | 内航船 | 12,147 | 34,155,109 | 6           | 269,208   | 73                         | 1,050,648 | 2,256                     | 17,637,691 |
| 29        | 外航船 | 218    | 3,513,540  | 25          | 1,729,135 | 54                         | 1,113,393 | 49                        | 469,479    |
|           | 内航船 | 12,240 | 39,143,087 | 5           | 250,710   | 69                         | 946,873   | 2,928                     | 24,299,342 |
| 30        | 外航船 | 217    | 3,782,320  | 29          | 1,997,535 | 48                         | 1,049,231 | 58                        | 545,037    |
|           | 内航船 | 11,759 | 39,280,535 | 3           | 150,426   | 87                         | 1,185,966 | 2,911                     | 24,311,179 |
| 令和元年      | 外航船 | 226    | 4,834,223  | 42          | 3,079,591 | 51                         | 1,028,420 | 57                        | 546,928    |
|           | 内航船 | 11,492 | 39,546,075 | 8           | 401,136   | 91                         | 1,276,965 | 2,911                     | 24,338,905 |
| 2         | 外航船 | 175    | 2,386,059  | 17          | 907,602   | 41                         | 795,198   | 53                        | 501,573    |
|           | 内航船 | 11,200 | 39,149,020 | -           | -         | 78                         | 1,025,096 | 2,922                     | 25,145,550 |
| 3         | 外航船 | 137    | 2,394,424  | 24          | 1,232,976 | 47                         | 907,836   | 13                        | 117,014    |
|           | 内航船 | 10,911 | 39,564,007 | -           | -         | 78                         | 1,049,508 | 2,909                     | 25,541,015 |
| 4         | 外航船 | 82     | 1,381,882  | 18          | 953,865   | 13                         | 275,252   | 4                         | 32,466     |
|           | 内航船 | 10,673 | 39,971,308 | 2           | 100,888   | 80                         | 1,143,026 | 2,950                     | 25,885,664 |
| 5         | 外航船 | 139    | 5,299,917  | 51          | 4,752,561 | 16                         | 317,087   | 7                         | 59,693     |
|           | 内航船 | 9,994  | 38,125,434 | 4           | 201,776   | 75                         | 1,058,393 | 2,716                     | 23,853,463 |
| 6         | 外航船 | 176    | 6,897,054  | 73          | 6,296,317 | 19                         | 326,502   | 10                        | 85,538     |
|           | 内航船 | 9,349  | 35,202,902 | 4           | 201,776   | 68                         | 971,166   | 2,289                     | 20,093,076 |

(単位:隻、総トン)

| 3,000総トン以上<br>6,000総トン未満 |           | 1,000総トン以上<br>3,000総トン未満 |           | 500総トン以上<br>1,000総トン未満 |         | 5総トン以上<br>500総トン未満 |         |
|--------------------------|-----------|--------------------------|-----------|------------------------|---------|--------------------|---------|
| 隻数                       | 総トン数      | 隻数                       | 総トン数      | 隻数                     | 総トン数    | 隻数                 | 総トン数    |
| 20                       | 95,078    | 47                       | 109,550   | 2                      | 1,443   | 14                 | 1,725   |
| 1,066                    | 4,668,154 | 4,498                    | 9,739,996 | 934                    | 730,524 | 4,412              | 455,167 |
| 22                       | 103,977   | 49                       | 124,454   | 1                      | 664     | 21                 | 1,932   |
| 989                      | 4,361,823 | 4,422                    | 9,770,696 | 875                    | 696,890 | 4,224              | 416,414 |
| 21                       | 91,268    | 36                       | 86,139    | 1                      | 726     | 12                 | 831     |
| 945                      | 4,206,145 | 4,483                    | 9,917,951 | 829                    | 668,470 | 3,555              | 404,996 |
| 19                       | 81,645    | 50                       | 118,134   | 1                      | 666     | 20                 | 1,088   |
| 957                      | 4,232,807 | 3,840                    | 8,356,281 | 841                    | 669,981 | 3,600              | 387,093 |
| 19                       | 81,583    | 49                       | 107,548   | 1                      | 683     | 13                 | 703     |
| 1,006                    | 4,411,517 | 3,770                    | 8,164,972 | 898                    | 714,939 | 3,084              | 341,536 |
| 12                       | 56,238    | 53                       | 122,210   | 1                      | 683     | 10                 | 153     |
| 1,014                    | 4,427,250 | 3,725                    | 8,090,149 | 818                    | 653,325 | 2,925              | 358,345 |
| 14                       | 66,933    | 49                       | 114,728   | -                      | -       | 1                  | 25      |
| 919                      | 4,042,841 | 3,650                    | 7,928,468 | 748                    | 592,518 | 2,883              | 414,547 |
| 12                       | 53,745    | 39                       | 82,810    | -                      | -       | 2                  | 43      |
| 926                      | 4,024,415 | 3,644                    | 7,924,664 | 802                    | 637,474 | 2,552              | 386,931 |
| 7                        | 31,144    | 39                       | 88,478    | 1                      | 677     | -                  | -       |
| 884                      | 3,793,504 | 3,700                    | 8,008,551 | 839                    | 669,642 | 2,218              | 370,033 |
| 13                       | 56,446    | 47                       | 113,338   | -                      | -       | 5                  | 792     |
| 825                      | 3,499,019 | 3,668                    | 8,528,838 | 783                    | 633,322 | 1,923              | 350,623 |
| 19                       | 79,213    | 47                       | 109,207   | -                      | -       | 8                  | 277     |
| 855                      | 3,657,844 | 3,647                    | 9,280,230 | 817                    | 652,217 | 1,669              | 346,593 |

2-5. 入港船舶種別,トン階級別前年比較表

| 年次   | 種別   | 計      |            | 30,000総トン以上 |           | 10,000総トン以上<br>30,000総トン未満 |           | 6,000総トン以上<br>10,000総トン未満 |            |
|------|------|--------|------------|-------------|-----------|----------------------------|-----------|---------------------------|------------|
|      |      | 隻数     | 総トン数       | 隻数          | 総トン数      | 隻数                         | 総トン数      | 隻数                        | 総トン数       |
| 令和6年 | 計    | 9,525  | 42,099,956 | 77          | 6,498,093 | 87                         | 1,297,668 | 2,299                     | 20,178,614 |
|      | 外航商船 | 146    | 6,073,716  | 64          | 5,520,023 | 18                         | 309,484   | 10                        | 85,538     |
|      | 外航自航 | -      | -          | -           | -         | -                          | -         | -                         | -          |
|      | 内航商船 | 2,309  | 6,414,078  | 4           | 201,776   | 54                         | 815,856   | 120                       | 917,797    |
|      | 内航自航 | 5,639  | 28,124,591 | -           | -         | -                          | -         | 2,166                     | 19,152,943 |
|      | 漁船   | 448    | 8,204      | -           | -         | -                          | -         | -                         | -          |
|      | 避難船  | 19     | 35,486     | -           | -         | -                          | -         | -                         | -          |
|      | その他  | 964    | 1,443,881  | 9           | 776,294   | 15                         | 172,328   | 3                         | 22,336     |
| 令和5年 | 計    | 10,133 | 43,425,351 | 55          | 4,954,337 | 91                         | 1,375,480 | 2,723                     | 23,913,156 |
|      | 外航商船 | 117    | 4,792,808  | 44          | 4,273,353 | 16                         | 317,087   | 6                         | 53,007     |
|      | 外航自航 | -      | -          | -           | -         | -                          | -         | -                         | -          |
|      | 内航商船 | 2,215  | 6,241,133  | 4           | 201,776   | 53                         | 764,893   | 122                       | 929,105    |
|      | 内航自航 | 6,059  | 31,072,630 | -           | -         | -                          | -         | 2,589                     | 22,882,996 |
|      | 漁船   | 671    | 9,558      | -           | -         | -                          | -         | -                         | -          |
|      | 避難船  | 23     | 17,813     | -           | -         | -                          | -         | -                         | -          |
|      | その他  | 1,048  | 1,291,409  | 7           | 479,208   | 22                         | 293,500   | 6                         | 48,048     |
| 増減   | 計    | △608   | △1,325,395 | 22          | 1,543,756 | △4                         | △77,812   | △424                      | △3,734,542 |
|      | 外航商船 | 29     | 1,280,908  | 20          | 1,246,670 | 2                          | △7,603    | 4                         | 32,531     |
|      | 外航自航 | -      | -          | -           | -         | -                          | -         | -                         | -          |
|      | 内航商船 | 94     | 172,945    | -           | -         | 1                          | 50,963    | △2                        | △11,308    |
|      | 内航自航 | △420   | △2,948,039 | -           | -         | -                          | -         | △423                      | △3,730,053 |
|      | 漁船   | △223   | △1,354     | -           | -         | -                          | -         | -                         | -          |
|      | 避難船  | △4     | 17,673     | -           | -         | -                          | -         | -                         | -          |
|      | その他  | △84    | 152,472    | 2           | 297,086   | △7                         | △121,172  | △3                        | △25,712    |

(単位:隻, 総トン)

| 3,000総トン以上<br>6,000総トン未満 |           | 1,000総トン以上<br>3,000総トン未満 |           | 500総トン以上<br>1,000総トン未満 |         | 5総トン以上<br>500総トン未満 |         |
|--------------------------|-----------|--------------------------|-----------|------------------------|---------|--------------------|---------|
| 隻数                       | 総トン数      | 隻数                       | 総トン数      | 隻数                     | 総トン数    | 隻数                 | 総トン数    |
| 874                      | 3,737,057 | 3,694                    | 9,389,437 | 817                    | 652,217 | 1,677              | 346,870 |
| 17                       | 71,868    | 37                       | 86,803    | -                      | -       | -                  | -       |
| -                        | -         | -                        | -         | -                      | -       | -                  | -       |
| 812                      | 3,481,806 | 96                       | 172,944   | 704                    | 571,536 | 519                | 252,363 |
| -                        | -         | 3,473                    | 8,971,648 | -                      | -       | -                  | -       |
| -                        | -         | -                        | -         | -                      | -       | 448                | 8,204   |
| 7                        | 27,964    | -                        | -         | 6                      | 5,738   | 6                  | 1,784   |
| 38                       | 155,419   | 88                       | 158,042   | 107                    | 74,943  | 704                | 84,519  |
| 838                      | 3,555,465 | 3,715                    | 8,642,176 | 783                    | 633,322 | 1,928              | 351,415 |
| 13                       | 56,446    | 38                       | 92,915    | -                      | -       | -                  | -       |
| -                        | -         | -                        | -         | -                      | -       | -                  | -       |
| 804                      | 3,421,915 | 103                      | 176,184   | 619                    | 502,428 | 510                | 244,832 |
| -                        | -         | 3,470                    | 8,189,634 | -                      | -       | -                  | -       |
| -                        | -         | -                        | -         | -                      | -       | 671                | 9,558   |
| 1                        | 4,551     | 1                        | 1,669     | 7                      | 5,996   | 14                 | 5,597   |
| 20                       | 72,553    | 103                      | 181,774   | 157                    | 124,898 | 733                | 91,428  |
| 36                       | 181,592   | △21                      | 747,261   | 34                     | 18,895  | △251               | △4,545  |
| 4                        | 15,422    | △1                       | △6,112    | -                      | -       | -                  | -       |
| -                        | -         | -                        | -         | -                      | -       | -                  | -       |
| 8                        | 59,891    | △7                       | △3,240    | 85                     | 69,108  | 9                  | 7,531   |
| -                        | -         | 3                        | 782,014   | -                      | -       | -                  | -       |
| -                        | -         | -                        | -         | -                      | -       | △223               | △1,354  |
| 6                        | 23,413    | -                        | -         | △1                     | △258    | △8                 | △3,813  |
| 18                       | 82,866    | △15                      | △23,732   | △50                    | △49,955 | △29                | △6,909  |

2-6. 入港船舶月別表

(単位: 隻, 総トン)

|    |      | 外航商船      | 内航商船      | 内航自航       | 漁船    | 避難船    |     | その他    |           | 合計      |         |            |
|----|------|-----------|-----------|------------|-------|--------|-----|--------|-----------|---------|---------|------------|
|    |      |           |           |            |       | 外航船    | 内航船 | 外航船    | 内航船       |         |         |            |
| 1  | 隻数   | 10        | 171       | 446        | 11    | 1      | -   | 1      | 60        | 1       | 59      | 699        |
|    | 総トン数 | 106,563   | 476,649   | 2,201,933  | 255   | 3,825  | -   | 3,825  | 88,405    | 40,026  | 48,379  | 2,877,630  |
| 2  | 隻数   | 5         | 162       | 417        | 19    | 3      | -   | 3      | 65        | -       | 65      | 671        |
|    | 総トン数 | 252,576   | 446,491   | 2,059,280  | 1,062 | 5,082  | -   | 5,082  | 27,486    | -       | 27,486  | 2,791,977  |
| 3  | 隻数   | 5         | 194       | 459        | 9     | 2      | -   | 2      | 67        | 4       | 63      | 736        |
|    | 総トン数 | 53,540    | 563,683   | 2,346,154  | 108   | 3,938  | -   | 3,938  | 348,531   | 326,208 | 22,323  | 3,315,954  |
| 4  | 隻数   | 18        | 122       | 461        | 8     | 1      | -   | 1      | 72        | 2       | 70      | 682        |
|    | 総トン数 | 721,831   | 240,199   | 2,308,851  | 208   | 3,825  | -   | 3,825  | 185,535   | 124,244 | 61,291  | 3,460,449  |
| 5  | 隻数   | 21        | 204       | 495        | 5     | -      | -   | -      | 90        | 7       | 83      | 815        |
|    | 総トン数 | 1,102,494 | 551,549   | 2,442,996  | 37    | -      | -   | -      | 52,579    | 4,885   | 47,694  | 4,149,655  |
| 6  | 隻数   | 17        | 214       | 457        | 54    | -      | -   | -      | 92        | 4       | 88      | 834        |
|    | 総トン数 | 662,082   | 617,054   | 2,298,213  | 468   | -      | -   | -      | 69,728    | 21,570  | 48,158  | 3,647,545  |
| 7  | 隻数   | 8         | 197       | 492        | 94    | 3      | -   | 3      | 96        | 4       | 92      | 890        |
|    | 総トン数 | 245,967   | 559,836   | 2,437,260  | 1,171 | 4,731  | -   | 4,731  | 208,090   | 128,984 | 79,106  | 3,457,055  |
| 8  | 隻数   | 13        | 200       | 514        | 86    | 3      | -   | 3      | 108       | 4       | 104     | 924        |
|    | 総トン数 | 364,023   | 690,422   | 2,555,617  | 1,872 | 5,041  | -   | 5,041  | 218,220   | 123,772 | 94,448  | 3,835,195  |
| 9  | 隻数   | 12        | 208       | 477        | 74    | 1      | -   | 1      | 88        | 1       | 87      | 860        |
|    | 総トン数 | 673,857   | 554,329   | 2,359,157  | 1,553 | 499    | -   | 499    | 66,169    | 2,262   | 63,907  | 3,655,564  |
| 10 | 隻数   | 19        | 212       | 492        | 58    | -      | -   | -      | 91        | 2       | 89      | 872        |
|    | 総トン数 | 925,689   | 597,000   | 2,436,630  | 678   | -      | -   | -      | 54,435    | 4,524   | 49,911  | 4,014,432  |
| 11 | 隻数   | 12        | 206       | 454        | 20    | 2      | -   | 2      | 65        | -       | 65      | 759        |
|    | 総トン数 | 785,294   | 538,766   | 2,294,628  | 345   | 5,550  | -   | 5,550  | 46,438    | -       | 46,438  | 3,671,021  |
| 12 | 隻数   | 6         | 219       | 475        | 10    | 3      | -   | 3      | 70        | 1       | 69      | 783        |
|    | 総トン数 | 179,800   | 578,100   | 2,383,872  | 447   | 2,995  | -   | 2,995  | 78,265    | 46,863  | 31,402  | 3,223,479  |
| 計  | 隻数   | 146       | 2,309     | 5,639      | 448   | 19     | -   | 19     | 964       | 30      | 934     | 9,525      |
|    | 総トン数 | 6,073,716 | 6,414,078 | 28,124,591 | 8,204 | 35,486 | -   | 35,486 | 1,443,881 | 823,338 | 620,543 | 42,099,956 |

## 2-7. 船舶乗降人員10か年比較表

(単位:人)

| 区分<br>年次 | 外国航路   |        |         | 内国航路    |         |         | 合計      |         |         |
|----------|--------|--------|---------|---------|---------|---------|---------|---------|---------|
|          | 乗込     | 上陸     | 計       | 乗込      | 上陸      | 計       | 乗込      | 上陸      | 計       |
| 27       | 22,371 | 22,371 | 44,742  | 170,959 | 177,835 | 348,794 | 193,330 | 200,206 | 393,536 |
| 28       | 30,392 | 30,451 | 60,843  | 198,336 | 194,115 | 392,451 | 228,728 | 224,566 | 453,294 |
| 29       | 31,344 | 31,344 | 62,688  | 223,788 | 225,861 | 449,649 | 255,132 | 257,205 | 512,337 |
| 30       | 34,468 | 34,508 | 68,976  | 219,842 | 218,498 | 438,340 | 254,310 | 253,006 | 507,316 |
| 令和元年     | 56,234 | 56,228 | 112,462 | 233,580 | 235,443 | 469,023 | 289,814 | 291,671 | 581,485 |
| 2        | -      | -      | -       | 85,214  | 86,765  | 171,979 | 85,214  | 86,765  | 171,979 |
| 3        | -      | -      | -       | 85,637  | 89,309  | 174,946 | 85,637  | 89,309  | 174,946 |
| 4        | -      | -      | -       | 148,451 | 153,253 | 301,704 | 148,451 | 153,253 | 301,704 |
| 5        | 73,115 | 72,924 | 146,039 | 184,798 | 188,549 | 373,347 | 257,913 | 261,473 | 519,386 |
| 6        | 90,267 | 90,565 | 180,832 | 191,092 | 198,170 | 389,262 | 281,359 | 288,735 | 570,094 |

※旅客人員のみ

2-8. 船舶乗降人員月別表

(単位:人)

| 月  | 外国航路   |        | 内国航路  |       |         |         |         |        |
|----|--------|--------|-------|-------|---------|---------|---------|--------|
|    | 不定期    |        | 不定期   |       | 定期      |         |         |        |
|    | 一般旅客船  |        | 一般旅客船 |       | 函館～青森航路 |         | 函館～大間航路 |        |
|    | 乗込     | 上陸     | 乗込    | 上陸    | 乗込      | 上陸      | 乗込      | 上陸     |
| 1  | -      | -      | -     | -     | 6,447   | 6,243   | 1,423   | 1,498  |
| 2  | -      | -      | -     | -     | 5,809   | 5,925   | 898     | 855    |
| 3  | -      | -      | -     | -     | 9,390   | 9,620   | 2,264   | 2,313  |
| 4  | 13,271 | 13,275 | -     | -     | 9,152   | 11,882  | 2,964   | 3,121  |
| 5  | 22,472 | 22,656 | 378   | 378   | 13,420  | 13,684  | 4,489   | 4,201  |
| 6  | 9,380  | 9,402  | 356   | 29    | 8,874   | 10,846  | 4,251   | 4,072  |
| 7  | 5,327  | 5,338  | 732   | 731   | 13,872  | 15,604  | 4,964   | 4,321  |
| 8  | 6,198  | 6,225  | 1,872 | 2,590 | 35,309  | 36,329  | 8,220   | 7,837  |
| 9  | 10,726 | 10,755 | 315   | 324   | 13,806  | 14,131  | 4,890   | 4,205  |
| 10 | 14,281 | 14,287 | 691   | 696   | 12,140  | 11,696  | 4,799   | 3,938  |
| 11 | 7,518  | 7,543  | -     | -     | 7,849   | 8,188   | 2,325   | 2,319  |
| 12 | 1,094  | 1,084  | -     | -     | 7,612   | 9,008   | 1,581   | 1,586  |
| 計  | 90,267 | 90,565 | 4,344 | 4,748 | 143,680 | 153,156 | 43,068  | 40,266 |

※旅客人員のみ

### 3. 海上出入貨物



## 3-1. 海上出入貨物年次推移表

注：昭和28年に港湾管理者となる。(単位：トン)

| 年次    | 総計         | 外貨貨物      |         |           | 内貨貨物       |            |            |
|-------|------------|-----------|---------|-----------|------------|------------|------------|
|       |            | 計         | 輸出      | 輸入        | 計          | 移出         | 移入         |
| 昭和27年 | 5,087,151  | 133,128   | 27,402  | 105,726   | 4,954,023  | 2,727,979  | 2,226,044  |
| 28    | 4,988,817  | 77,750    | 13,342  | 64,408    | 4,911,067  | 2,933,808  | 1,977,259  |
| 29    | 4,904,096  | 107,875   | 10,712  | 97,163    | 4,796,221  | 2,852,070  | 1,944,151  |
| 30    | 4,889,922  | 95,455    | 3,158   | 92,297    | 4,794,467  | 2,841,118  | 1,953,349  |
| 31    | 5,508,803  | 133,681   | 18,305  | 115,376   | 5,375,122  | 3,315,848  | 2,059,274  |
| 32    | 6,309,432  | 217,378   | 3,454   | 213,924   | 6,092,054  | 3,708,368  | 2,383,686  |
| 33    | 6,083,978  | 347,493   | 9,715   | 337,778   | 5,736,485  | 3,565,014  | 2,171,471  |
| 34    | 6,582,948  | 353,144   | 4,947   | 348,197   | 6,229,804  | 3,891,702  | 2,338,102  |
| 35    | 7,168,317  | 545,946   | 6,078   | 539,868   | 6,622,371  | 4,023,379  | 2,598,992  |
| 36    | 7,385,064  | 557,771   | —       | 557,771   | 6,827,293  | 4,127,257  | 2,700,036  |
| 37    | 7,909,930  | 564,426   | 19,583  | 544,843   | 7,345,504  | 4,417,128  | 2,928,376  |
| 38    | 7,920,967  | 527,707   | 13,572  | 514,135   | 7,393,260  | 4,257,016  | 3,136,244  |
| 39    | 8,445,436  | 646,955   | 16,771  | 630,184   | 7,798,481  | 4,451,245  | 3,347,236  |
| 40    | 8,648,578  | 686,612   | 17,609  | 669,003   | 7,961,966  | 4,386,347  | 3,575,619  |
| 41    | 9,159,954  | 635,875   | 6,377   | 629,498   | 8,524,079  | 4,894,108  | 3,629,971  |
| 42    | 11,095,665 | 823,853   | 1,679   | 822,174   | 10,271,812 | 5,886,058  | 4,385,754  |
| 43    | 12,470,382 | 973,281   | 1,371   | 971,910   | 11,497,101 | 6,674,843  | 4,822,258  |
| 44    | 15,325,249 | 1,487,047 | 5,422   | 1,481,625 | 13,838,202 | 8,148,328  | 5,689,874  |
| 45    | 19,727,957 | 1,835,747 | 3,241   | 1,832,506 | 17,892,210 | 10,484,839 | 7,407,371  |
| 46    | 23,363,106 | 1,663,062 | 177     | 1,662,885 | 21,700,044 | 12,353,504 | 9,346,540  |
| 47    | 28,090,742 | 1,318,769 | 9,487   | 1,309,282 | 26,771,973 | 14,379,991 | 12,391,982 |
| 48    | 35,121,949 | 1,065,449 | 15,058  | 1,050,391 | 34,056,500 | 17,448,887 | 16,607,613 |
| 49    | 34,559,712 | 1,380,572 | 11,877  | 1,368,695 | 33,179,140 | 17,741,382 | 15,437,758 |
| 50    | 33,544,970 | 917,236   | 5,005   | 912,231   | 32,627,734 | 17,033,806 | 15,593,928 |
| 51    | 33,787,100 | 936,274   | 250     | 936,024   | 32,850,826 | 17,142,928 | 15,707,898 |
| 52    | 33,867,315 | 862,911   | 26,749  | 836,162   | 33,004,404 | 16,849,474 | 16,154,930 |
| 53    | 31,844,909 | 801,797   | 35,997  | 765,800   | 31,043,112 | 15,941,793 | 15,101,319 |
| 54    | 32,457,610 | 569,978   | 75,742  | 494,236   | 31,887,632 | 16,143,539 | 15,744,093 |
| 55    | 28,134,976 | 457,905   | 73,845  | 384,060   | 27,677,071 | 14,109,596 | 13,567,475 |
| 56    | 27,614,456 | 645,825   | 360,387 | 285,438   | 26,968,631 | 14,167,127 | 12,801,504 |
| 57    | 26,676,129 | 542,266   | 279,976 | 262,290   | 26,133,863 | 13,960,405 | 12,173,458 |
| 58    | 25,637,693 | 1,015,121 | 642,367 | 372,754   | 24,622,572 | 12,683,986 | 11,938,586 |
| 59    | 24,200,185 | 938,272   | 594,001 | 344,271   | 23,261,913 | 11,532,320 | 11,729,593 |
| 60    | 23,681,404 | 902,464   | 473,216 | 429,248   | 22,778,940 | 11,493,118 | 11,285,822 |
| 61    | 23,560,558 | 646,247   | 143,016 | 503,231   | 22,914,311 | 11,709,502 | 11,204,809 |
| 62    | 24,932,382 | 800,335   | 160,118 | 640,217   | 24,132,047 | 12,197,399 | 11,934,648 |
| 63    | 22,564,190 | 1,071,105 | 329,906 | 741,199   | 21,493,085 | 11,057,081 | 10,436,004 |
| 平成元年  | 30,806,614 | 1,367,480 | 496,460 | 871,020   | 29,439,134 | 15,140,745 | 14,298,389 |
| 2     | 32,023,245 | 1,409,765 | 530,141 | 879,624   | 30,613,480 | 15,910,260 | 14,703,220 |
| 3     | 32,256,040 | 1,108,151 | 186,603 | 921,548   | 31,147,889 | 16,521,501 | 14,626,388 |
| 4     | 31,179,988 | 1,265,701 | 388,816 | 876,885   | 29,914,287 | 15,648,562 | 14,265,725 |
| 5     | 31,332,864 | 1,087,722 | 144,494 | 943,228   | 30,245,142 | 15,881,971 | 14,363,171 |
| 6     | 32,449,089 | 1,761,919 | 595,522 | 1,166,397 | 30,687,170 | 16,482,690 | 14,204,480 |
| 7     | 32,844,232 | 1,646,517 | 525,490 | 1,121,027 | 31,197,715 | 17,001,463 | 14,196,252 |
| 8     | 33,440,352 | 1,465,230 | 342,957 | 1,122,273 | 31,975,122 | 17,459,592 | 14,515,530 |
| 9     | 32,685,464 | 1,629,887 | 424,008 | 1,205,879 | 31,055,577 | 17,085,196 | 13,970,381 |
| 10    | 32,753,137 | 1,160,593 | 289,153 | 871,440   | 31,592,544 | 17,707,075 | 13,885,469 |
| 11    | 33,490,525 | 983,996   | 27,874  | 956,122   | 32,506,529 | 18,365,038 | 14,141,491 |
| 12    | 33,388,708 | 539,662   | 30,656  | 509,006   | 32,849,046 | 18,814,640 | 14,034,406 |
| 13    | 32,968,903 | 672,463   | 64,463  | 608,000   | 32,296,440 | 18,715,917 | 13,580,523 |
| 14    | 33,916,014 | 822,666   | 41,863  | 780,803   | 33,093,348 | 18,824,014 | 14,269,334 |
| 15    | 33,255,786 | 758,208   | 43,867  | 714,341   | 32,497,578 | 18,466,150 | 14,031,428 |
| 16    | 32,435,705 | 759,403   | 53,660  | 705,743   | 31,676,302 | 18,022,418 | 13,653,884 |
| 17    | 32,202,939 | 767,216   | 48,596  | 718,820   | 31,435,723 | 17,942,704 | 13,493,019 |
| 18    | 32,501,636 | 741,659   | 57,993  | 683,666   | 31,759,977 | 17,959,140 | 13,800,837 |
| 19    | 31,739,978 | 740,678   | 46,669  | 694,009   | 30,999,300 | 17,390,044 | 13,609,256 |
| 20    | 29,835,349 | 558,420   | 36,657  | 521,763   | 29,276,929 | 16,127,414 | 13,149,515 |
| 21    | 31,548,584 | 865,706   | 455,531 | 410,175   | 30,682,878 | 16,330,103 | 14,352,775 |
| 22    | 32,442,142 | 1,203,332 | 786,640 | 416,692   | 31,238,810 | 16,170,964 | 15,067,846 |
| 23    | 36,801,162 | 1,310,643 | 736,978 | 573,665   | 35,490,519 | 18,635,200 | 16,855,319 |
| 24    | 36,170,640 | 1,616,501 | 926,559 | 689,942   | 34,554,139 | 18,478,718 | 16,075,421 |
| 25    | 36,265,084 | 1,265,097 | 717,867 | 547,230   | 34,999,987 | 19,280,233 | 15,719,754 |

令和6年(2024年)函館港統計年報

| 年次   | 総計         | 外貿貨物      |           |         | 内貿貨物       |            |            |
|------|------------|-----------|-----------|---------|------------|------------|------------|
|      |            | 計         | 輸出        | 輸入      | 計          | 移出         | 移入         |
| 26   | 34,545,832 | 1,307,577 | 642,017   | 665,560 | 33,238,255 | 18,154,857 | 15,083,398 |
| 27   | 33,401,171 | 1,695,237 | 1,045,537 | 649,700 | 31,705,934 | 17,386,418 | 14,319,516 |
| 28   | 33,039,466 | 1,535,821 | 969,247   | 566,574 | 31,503,645 | 17,238,703 | 14,264,942 |
| 29   | 33,034,887 | 1,572,940 | 937,111   | 635,829 | 31,461,947 | 17,236,775 | 14,225,172 |
| 30   | 32,229,608 | 1,472,812 | 874,474   | 598,338 | 30,756,796 | 16,936,067 | 13,820,729 |
| 令和元年 | 32,417,798 | 1,726,689 | 1,148,661 | 578,028 | 30,691,109 | 16,844,606 | 13,846,503 |
| 2    | 31,238,044 | 1,527,270 | 922,260   | 605,010 | 29,710,774 | 16,354,026 | 13,356,748 |
| 3    | 30,990,504 | 1,353,340 | 885,366   | 467,974 | 29,637,164 | 16,332,731 | 13,304,433 |
| 4    | 31,944,653 | 791,515   | 403,255   | 388,260 | 31,153,138 | 17,210,779 | 13,942,359 |
| 5    | 30,279,387 | 408,447   | 133,594   | 274,853 | 29,870,940 | 16,555,698 | 13,315,242 |
| 6    | 29,768,251 | 697,932   | 342,484   | 355,448 | 29,070,319 | 15,990,669 | 13,079,650 |

## 3-2. 海上出入貨物月別表

(単位:トン)

| 区分<br>月 | 輸移出     |           |            |            |            |
|---------|---------|-----------|------------|------------|------------|
|         | 外貿      | 内貿        |            |            | 計          |
|         |         | 貨物        | フェリー       | 小計         |            |
| 1       | 9,153   | 368,643   | 888,930    | 1,257,573  | 1,266,726  |
| 2       | 7,560   | 370,693   | 866,225    | 1,236,918  | 1,244,478  |
| 3       | 7,254   | 436,424   | 931,940    | 1,368,364  | 1,375,618  |
| 4       | 19,949  | 100,153   | 935,460    | 1,035,613  | 1,055,562  |
| 5       | 23,600  | 434,011   | 890,400    | 1,324,411  | 1,348,011  |
| 6       | 38,862  | 508,156   | 938,255    | 1,446,411  | 1,485,273  |
| 7       | 52,577  | 399,781   | 1,058,625  | 1,458,406  | 1,510,983  |
| 8       | 55,300  | 340,046   | 1,067,450  | 1,407,496  | 1,462,796  |
| 9       | 36,251  | 377,833   | 980,030    | 1,357,863  | 1,394,114  |
| 10      | 34,271  | 428,564   | 1,063,930  | 1,492,494  | 1,526,765  |
| 11      | 16,935  | 387,448   | 918,315    | 1,305,763  | 1,322,698  |
| 12      | 40,772  | 414,147   | 885,210    | 1,299,357  | 1,340,129  |
| 計       | 342,484 | 4,565,899 | 11,424,770 | 15,990,669 | 16,333,153 |

| 区分<br>月 | 輸移入     |           |            |            |            |
|---------|---------|-----------|------------|------------|------------|
|         | 外貿      | 内貿        |            |            | 計          |
|         |         | 貨物        | フェリー       | 小計         |            |
| 1       | 63,495  | 157,709   | 807,290    | 964,999    | 1,028,494  |
| 2       | 5,930   | 147,322   | 846,270    | 993,592    | 999,522    |
| 3       | 923     | 162,574   | 914,525    | 1,077,099  | 1,078,022  |
| 4       | 34,125  | 117,248   | 891,700    | 1,008,948  | 1,043,073  |
| 5       | 12,124  | 195,326   | 840,000    | 1,035,326  | 1,047,450  |
| 6       | 50,987  | 183,679   | 925,975    | 1,109,654  | 1,160,641  |
| 7       | 19,843  | 218,697   | 1,015,570  | 1,234,267  | 1,254,110  |
| 8       | 54,376  | 194,772   | 1,042,020  | 1,236,792  | 1,291,168  |
| 9       | 35,805  | 232,430   | 898,880    | 1,131,310  | 1,167,115  |
| 10      | 7,587   | 207,700   | 963,300    | 1,171,000  | 1,178,587  |
| 11      | 28,665  | 192,046   | 853,500    | 1,045,546  | 1,074,211  |
| 12      | 41,588  | 206,717   | 864,400    | 1,071,117  | 1,112,705  |
| 計       | 355,448 | 2,216,220 | 10,863,430 | 13,079,650 | 13,435,098 |

| 区分<br>月 | 輸移出入計   |           |            |            |            |
|---------|---------|-----------|------------|------------|------------|
|         | 外貿      | 内貿        |            |            | 計          |
|         |         | 貨物        | フェリー       | 小計         |            |
| 1       | 72,648  | 526,352   | 1,696,220  | 2,222,572  | 2,295,220  |
| 2       | 13,490  | 518,015   | 1,712,495  | 2,230,510  | 2,244,000  |
| 3       | 8,177   | 598,998   | 1,846,465  | 2,445,463  | 2,453,640  |
| 4       | 54,074  | 217,401   | 1,827,160  | 2,044,561  | 2,098,635  |
| 5       | 35,724  | 629,337   | 1,730,400  | 2,359,737  | 2,395,461  |
| 6       | 89,849  | 691,835   | 1,864,230  | 2,556,065  | 2,645,914  |
| 7       | 72,420  | 618,478   | 2,074,195  | 2,692,673  | 2,765,093  |
| 8       | 109,676 | 534,818   | 2,109,470  | 2,644,288  | 2,753,964  |
| 9       | 72,056  | 610,263   | 1,878,910  | 2,489,173  | 2,561,229  |
| 10      | 41,858  | 636,264   | 2,027,230  | 2,663,494  | 2,705,352  |
| 11      | 45,600  | 579,494   | 1,771,815  | 2,351,309  | 2,396,909  |
| 12      | 82,360  | 620,864   | 1,749,610  | 2,370,474  | 2,452,834  |
| 計       | 697,932 | 6,782,119 | 22,288,200 | 29,070,319 | 29,768,251 |

3-3. 海上出入貨物10か年比較表(外内出入の計)

| 品目                        | 品 種                           | 平成27年      | 平成28年      | 平成29年      | 平成30年      |
|---------------------------|-------------------------------|------------|------------|------------|------------|
| 農水産品                      | 011 麦                         | 55,695     | 63,140     | 56,301     | 59,766     |
|                           | 021 米                         | -          | -          | -          | -          |
|                           | 022 と う も ろ こ し               | -          | -          | -          | -          |
|                           | 023 豆                         | 63         | 63         | -          | -          |
|                           | 024 そ の 他 雑 穀                 | -          | -          | -          | -          |
|                           | 031 野 菜 ・ 果 物                 | -          | -          | 22         | -          |
|                           | 041 綿                         | -          | -          | -          | -          |
|                           | 051 そ の 他 農 産 品               | -          | -          | -          | -          |
|                           | 061 羊                         | -          | -          | -          | -          |
|                           | 071 そ の 他 畜 産 品               | -          | -          | -          | -          |
| 081 水 産 品                 | 21,856                        | 26,021     | 21,514     | 26,209     |            |
| 林産品                       | 091 原 木                       | 76,914     | 81,119     | 106,152    | 93,609     |
|                           | 092 製 材                       | 824        | 479        | 267        | 325        |
|                           | 101 樹 脂 類                     | -          | -          | -          | -          |
|                           | 111 木 材 ツ                     | -          | -          | -          | -          |
|                           | 112 そ の 他 林 産 品               | 17         | -          | -          | 40         |
|                           | 121 薪                         | -          | -          | -          | -          |
|                           | 131 石 炭                       | 585,290    | 496,099    | 561,566    | 561,628    |
| 鉱産品                       | 141 鉄 鉱 石                     | -          | -          | -          | -          |
|                           | 151 金 属 鉱 石                   | -          | -          | -          | -          |
|                           | 161 砂 利 ・ 砂                   | 2,314,344  | 2,223,817  | 2,139,408  | 2,320,547  |
|                           | 162 石 材                       | 85,215     | 43,480     | 46,647     | 32,398     |
|                           | 171 原 油                       | -          | -          | -          | -          |
|                           | 181 り ん 鉱 石                   | -          | -          | -          | -          |
|                           | 191 石 灰                       | 194,363    | 138,396    | 168,161    | 184,076    |
|                           | 201 原 塩                       | -          | -          | -          | 24         |
|                           | 211 非 金 属 鉱 物                 | 644,972    | 620,356    | 648,801    | 606,622    |
|                           | 金属機械工業品                       | 221 鉄      | 59         | 1,840      | 40         |
| 222 鋼                     |                               | 62,675     | 77,312     | 58,503     | 56,480     |
| 231 非 鉄 金 属 製 品           |                               | -          | -          | 28         | -          |
| 241 金 属 製 品               |                               | 389        | 139        | 49         | 137        |
| 251 鉄 道 車 両               |                               | 5,430      | -          | -          | -          |
| 252 完 成 自 動 車             |                               | -          | 1          | -          | -          |
| 253 そ の 他 輸 送 用 車 両       |                               | -          | 71         | -          | 1,200      |
| 254 二 輪 自 動 車             |                               | -          | -          | -          | -          |
| 255 自 動 車 部 品             |                               | 715        | 804        | 1,662      | 1,881      |
| 256 そ の 他 輸 送 機 械         |                               | 3,749      | 3,958      | 3,336      | 3,464      |
| 261 産 業 機 械               |                               | 1,109      | 248        | 310        | 454        |
| 262 電 気 機 械               |                               | 207        | 47         | 633        | 533        |
| 263 測 量 ・ 光 学 ・ 医 療 用 機 械 |                               | -          | -          | -          | -          |
| 264 事 務 用 機 器             | -                             | -          | -          | -          |            |
| 265 そ の 他 機 械             | 9                             | -          | 29         | -          |            |
| 化学工業品                     | 271 陶 磁 器                     | 29         | -          | -          | -          |
|                           | 281 セ メ ン ト                   | 3,943,124  | 3,994,580  | 4,081,877  | 3,839,114  |
|                           | 291 ガ ラ ス 類                   | -          | 10         | 50         | 10         |
|                           | 301 窯 業 品                     | 713,022    | 709,695    | 755,948    | 680,876    |
|                           | 311 重 油                       | 217,660    | 225,449    | 214,755    | 223,475    |
|                           | 320 揮 発 油                     | -          | -          | -          | 187,590    |
|                           | 321 そ の 他 の 石 油               | 813,239    | 803,074    | 895,804    | 711,146    |
|                           | 322 L N G ( 液 化 天 然 ガ ス )     | 80,187     | 88,186     | 84,254     | 85,566     |
|                           | 323 L P G ( 液 化 石 油 ガ ス )     | 56,842     | 61,383     | 62,034     | 61,802     |
|                           | 324 そ の 他 石 油 製 品             | 2,000      | 2,100      | 2,750      | 3,000      |
|                           | 331 コ ー ク ス                   | -          | -          | 8,000      | -          |
|                           | 341 石 炭 製 品                   | -          | -          | -          | -          |
|                           | 351 化 学 薬 品                   | 3,657      | 2,500      | 5,104      | 3,056      |
|                           | 361 化 学 肥 料                   | 2,195      | 2,555      | 2,853      | 2,033      |
|                           | 371 染料・塗料・合成樹脂・その他化学工業品       | 40,582     | 30,878     | 30,666     | 30,282     |
| 軽工業品                      | 381 紙 ・ パ ー ル                 | -          | -          | -          | -          |
|                           | 391 糸 及 び 紡 績 半 製 品           | -          | 18         | 9          | -          |
|                           | 401 そ の 他 織 維 工 業 品           | 254        | 293        | 228        | 208        |
|                           | 411 砂                         | 1,239      | 1,423      | 973        | 994        |
|                           | 421 製 造 食 品                   | 3,020      | 3,470      | 3,406      | 3,654      |
|                           | 422 飲 料                       | -          | -          | 56         | -          |
|                           | 423 水                         | 40,318     | 43,703     | 38,955     | 41,773     |
|                           | 424 た ば こ                     | -          | -          | -          | -          |
|                           | 425 そ の 他 食 料 工 業 品           | 5,355      | 4,914      | 4,824      | 4,913      |
| 雑工業品                      | 431 が ん                       | 7          | 7          | 10         | 7          |
|                           | 441 衣 服 ・ 身 廻 品 ・ は き も       | 211        | 218        | 398        | 498        |
|                           | 442 文 房 具 ・ 運 動 娯 楽 用 品 ・ 楽 器 | -          | -          | 4          | -          |
|                           | 443 家 具 装 備                   | 21         | 21         | 65         | 99         |
|                           | 444 そ の 他 日 用 品               | -          | -          | -          | -          |
|                           | 451 ゴ ム 製 品                   | 183        | 246        | 257        | 338        |
|                           | 461 木 製 品                     | 556        | 277        | 467        | 149        |
|                           | 471 そ の 他 製 造 工 業 品           | 2,908      | 2,758      | 4,223      | 2,186      |
| 特殊品                       | 481 金 属 く ず                   | 67,650     | 55,431     | 79,095     | 75,640     |
|                           | 491 再 利 用 資 材                 | 1,849      | 2,103      | 1,657      | 1,775      |
|                           | 501 動 植 物 性 製 造 飼 肥 料         | 19         | -          | -          | 96         |
|                           | 511 廃 業 物                     | -          | -          | -          | -          |
|                           | 512 廃 土                       | -          | -          | -          | -          |
|                           | 521 輸 送 用 容 器                 | 19         | 52         | 46         | 35         |
|                           | 531 取 合 せ                     | -          | 7          | -          | -          |
| 分類不能                      | 541 分 類 不 能 の も の             | -          | -          | -          | -          |
| 小 計                       |                               | 10,050,041 | 9,812,741  | 10,092,197 | 9,911,398  |
| 999 フェリー                  |                               | 23,351,130 | 23,226,725 | 22,942,690 | 22,318,210 |
| 合 計                       |                               | 33,401,171 | 33,039,466 | 33,034,887 | 32,229,608 |

(単位:トン)

| 令和元年       | 令和2年       | 令和3年       | 令和4年       | 令和5年       | 令和6年       |
|------------|------------|------------|------------|------------|------------|
| 54,152     | 57,491     | 56,891     | 58,285     | 48,026     | 57,773     |
| -          | 50         | -          | -          | -          | -          |
| -          | -          | -          | -          | -          | -          |
| -          | -          | -          | -          | -          | -          |
| -          | -          | -          | -          | -          | -          |
| -          | -          | -          | -          | -          | -          |
| -          | -          | -          | -          | -          | -          |
| -          | -          | -          | -          | -          | -          |
| -          | -          | -          | -          | -          | -          |
| -          | -          | -          | -          | -          | -          |
| 18,076     | 16,555     | 4,968      | 1,896      | 792        | 904        |
| 123,301    | 113,256    | 118,803    | 109,109    | 123,127    | 152,463    |
| 316        | 261        | 69         | -          | -          | -          |
| -          | -          | -          | -          | -          | -          |
| 2,640      | 27,200     | -          | -          | -          | -          |
| -          | -          | -          | -          | -          | -          |
| -          | -          | -          | -          | -          | -          |
| 515,646    | 553,897    | 466,889    | 466,453    | 285,910    | 337,962    |
| -          | -          | -          | 1,503      | -          | -          |
| -          | -          | -          | -          | -          | -          |
| 2,324,519  | 2,062,602  | 1,921,403  | 1,912,447  | 2,049,304  | 1,929,024  |
| 6,087      | 65         | 420        | 388        | 25,623     | 9,272      |
| -          | -          | -          | -          | -          | -          |
| -          | -          | -          | -          | -          | -          |
| 207,804    | 117,144    | 179,750    | 162,521    | 124,366    | 145,136    |
| -          | -          | -          | -          | -          | -          |
| 624,415    | 640,568    | 550,526    | 427,288    | 367,078    | 382,982    |
| 40         | 40         | 20         | -          | -          | -          |
| 56,125     | 49,270     | 37,099     | 34,714     | 33,412     | 43,912     |
| 15         | -          | -          | -          | -          | -          |
| 173        | 271        | 47         | -          | 62         | 8          |
| -          | -          | -          | 1,640      | 1,561      | 2,420      |
| -          | -          | 70         | -          | -          | -          |
| -          | -          | -          | -          | 2,250      | -          |
| -          | -          | -          | -          | -          | -          |
| 1,670      | 1,506      | 337        | -          | -          | -          |
| 3,586      | 9,193      | 8,093      | 5,175      | 6,205      | 9,500      |
| 342        | 342        | 415        | 696        | 26         | 93         |
| 495        | 243        | 1,359      | 66         | 42         | -          |
| -          | -          | -          | -          | -          | -          |
| -          | -          | -          | -          | -          | -          |
| -          | -          | -          | 10         | -          | -          |
| -          | -          | -          | -          | -          | -          |
| 3,900,769  | 3,830,849  | 3,571,898  | 3,178,455  | 2,255,598  | 2,561,072  |
| -          | 5          | 3          | -          | -          | -          |
| 677,578    | 622,037    | 621,245    | 568,589    | 376,245    | 460,225    |
| 192,786    | 197,445    | 185,374    | 191,524    | 201,867    | 205,282    |
| 178,231    | 153,743    | 151,530    | 157,717    | 159,801    | 164,081    |
| 707,846    | 618,582    | 648,896    | 642,773    | 698,852    | 685,945    |
| 88,294     | 92,707     | 85,887     | 80,756     | 77,819     | 78,079     |
| 64,279     | 64,973     | 65,203     | 63,653     | 67,215     | 61,990     |
| 2,000      | 3,300      | 300        | 42         | -          | -          |
| -          | -          | -          | -          | -          | -          |
| -          | -          | -          | -          | -          | -          |
| 6,433      | 2,800      | 8,302      | 10,650     | 9,949      | 11,241     |
| 2,510      | 1,577      | 1,412      | 1,864      | 750        | 1,384      |
| 35,124     | 35,073     | 34,299     | 34,090     | 32,907     | 32,021     |
| -          | -          | -          | -          | -          | -          |
| 5          | -          | -          | -          | -          | -          |
| 180        | 216        | 34         | -          | -          | -          |
| 879        | 844        | 89         | -          | -          | -          |
| 3,557      | 3,745      | 977        | -          | -          | -          |
| -          | -          | -          | -          | -          | -          |
| 49,043     | 30,823     | 32,859     | 32,144     | 35,944     | 44,355     |
| -          | -          | -          | -          | -          | -          |
| 3,971      | 2,850      | 3,245      | 2,955      | 2,844      | 2,591      |
| 9          | 6          | -          | 1          | 5          | -          |
| 503        | 343        | 92         | -          | -          | -          |
| -          | 4          | -          | -          | -          | -          |
| 115        | 88         | 30         | -          | -          | -          |
| -          | -          | -          | -          | -          | -          |
| 335        | 276        | 59         | -          | -          | -          |
| 452        | 564        | 286        | -          | -          | -          |
| 2,854      | 5,445      | 3,853      | 4,581      | 10,448     | 3,771      |
| 65,384     | 74,277     | 74,997     | 57,657     | 65,117     | 45,533     |
| 8,015      | 29,335     | 49,938     | 53,441     | 39,606     | 50,987     |
| -          | -          | -          | -          | -          | -          |
| -          | -          | 2,040      | -          | 41         | 45         |
| -          | -          | -          | -          | -          | -          |
| 34         | 58         | 22         | -          | -          | -          |
| -          | -          | -          | -          | -          | -          |
| -          | -          | -          | -          | -          | -          |
| 9,930,588  | 9,421,919  | 8,890,029  | 8,263,083  | 7,102,792  | 7,480,051  |
| 22,487,210 | 21,816,125 | 22,100,475 | 23,681,570 | 23,176,595 | 22,288,200 |
| 32,417,798 | 31,238,044 | 30,990,504 | 31,944,653 | 30,279,387 | 29,768,251 |

### 3-4. 海上出入貨物品種別前年比較表

| 品目  | 品 種                           | 輸 出     |         |         | 輸 入     |         |         | 輸 出 入 計 |         |      |
|---|-------------------------------|---------|---------|---------|---------|---------|---------|---------|---------|------|
|   |                               | 令和5年    | 令和6年    | 前年比     | 令和5年    | 令和6年    | 前年比     | 令和5年    | 令和6年    | 前年比  |
| 農水産品                                      | 011 麦                         | -       | -       | -       | -       | -       | -       | -       | -       | -    |
|   | 021 米                         | -       | -       | -       | -       | -       | -       | -       | -       | -    |
|   | 022 と う も ろ こ し               | -       | -       | -       | -       | -       | -       | -       | -       | -    |
|   | 023 豆 類                       | -       | -       | -       | -       | -       | -       | -       | -       | -    |
|   | 024 そ の 他 雑 穀                 | -       | -       | -       | -       | -       | -       | -       | -       | -    |
|   | 031 野 菜 ・ 果 物                 | -       | -       | -       | -       | -       | -       | -       | -       | -    |
|   | 041 綿 花                       | -       | -       | -       | -       | -       | -       | -       | -       | -    |
|   | 051 そ の 他 農 産 品               | -       | -       | -       | -       | -       | -       | -       | -       | -    |
|   | 061 羊 毛                       | -       | -       | -       | -       | -       | -       | -       | -       | -    |
| 071 そ の 他 畜 産 品                           | -                             | -       | -       | -       | -       | -       | -       | -       | -       |      |
| 081 水 産 品                                 | -                             | -       | -       | 877     | -       | -       | -       | 877     | -       | 皆減   |
| 林産品                                       | 091 原 木                       | 82,643  | 101,078 | 122%    | -       | -       | -       | 82,643  | 101,078 | 122% |
|   | 092 製 材                       | -       | -       | -       | -       | -       | -       | -       | -       | -    |
|   | 101 樹 脂                       | -       | -       | -       | -       | -       | -       | -       | -       | -    |
|   | 111 木 材 チ ッ プ                 | -       | -       | -       | -       | -       | -       | -       | -       | -    |
|   | 112 そ の 他 林 産 品               | -       | -       | -       | -       | -       | -       | -       | -       | -    |
|   | 121 薪 炭                       | -       | -       | -       | -       | -       | -       | -       | -       | -    |
| 鉱産品                                       | 131 石 炭                       | -       | -       | -       | 371,233 | 320,195 | 86%     | 371,233 | 320,195 | 86%  |
|   | 141 鉄 鉱 石                     | -       | -       | -       | -       | -       | -       | -       | -       | -    |
|   | 151 金 鉱 石                     | -       | -       | -       | -       | -       | -       | -       | -       | -    |
|   | 161 砂 利 ・ 砂                   | -       | -       | -       | -       | -       | -       | -       | -       | -    |
|   | 162 石 材                       | -       | -       | -       | -       | -       | -       | -       | -       | -    |
|   | 171 原 油                       | -       | -       | -       | -       | -       | -       | -       | -       | -    |
|   | 181 り ん 鉱 石                   | -       | -       | -       | -       | -       | -       | -       | -       | -    |
|   | 191 石 灰                       | -       | -       | -       | -       | -       | -       | -       | -       | -    |
|   | 201 原 塩                       | -       | -       | -       | -       | -       | -       | -       | -       | -    |
|   | 211 非 金 属 鉱 物                 | -       | -       | -       | -       | -       | -       | -       | -       | -    |
|   | 221 鉄 鋼                       | -       | -       | -       | -       | -       | -       | -       | -       | -    |
| 金属機械工業品                                   | 222 鋼 材                       | -       | -       | -       | -       | 8,075   | 皆増      | -       | 8,075   | 皆増   |
|   | 231 非 鉄 金 属                   | -       | -       | -       | -       | -       | -       | -       | -       | -    |
|   | 241 金 属 製 品                   | -       | -       | -       | -       | -       | -       | -       | -       | -    |
|   | 251 鉄 道 車 両                   | 1,561   | 2,420   | 155%    | -       | -       | -       | 1,561   | 2,420   | 155% |
|   | 252 完 成 自 動 車                 | -       | -       | -       | -       | -       | -       | -       | -       | -    |
|   | 253 そ の 他 輸 送 用 車 両           | -       | -       | -       | -       | -       | -       | -       | -       | -    |
|   | 254 二 輪 自 動 車                 | -       | -       | -       | -       | -       | -       | -       | -       | -    |
|   | 255 自 動 車 部                   | -       | -       | -       | -       | -       | -       | -       | -       | -    |
|   | 256 そ の 他 輸 送 機 械             | -       | -       | -       | -       | -       | -       | -       | -       | -    |
|   | 261 産 業 機 械                   | -       | -       | -       | -       | 53      | 皆増      | -       | 53      | 皆増   |
|   | 262 電 気 機 械                   | -       | -       | -       | -       | -       | -       | -       | -       | -    |
| 263 測 量 ・ 光 学 ・ 医 療 用 機 械                 | -                             | -       | -       | -       | -       | -       | -       | -       | -       |      |
| 264 事 務 用 機 器                             | -                             | -       | -       | -       | -       | -       | -       | -       | -       |      |
| 265 そ の 他 機 械                             | -                             | -       | -       | -       | -       | -       | -       | -       | -       |      |
| 化学工業品                                     | 271 陶 磁 器                     | -       | -       | -       | -       | -       | -       | -       | -       | -    |
|   | 281 セ メ ン ト                   | -       | 207,023 | 皆増      | -       | -       | -       | -       | 207,023 | 皆増   |
|   | 291 ガ ラ ス 類                   | -       | -       | -       | -       | -       | -       | -       | -       | -    |
|   | 301 窯 業                       | -       | -       | -       | -       | -       | -       | -       | -       | -    |
|   | 311 重 油                       | -       | -       | -       | -       | -       | -       | -       | -       | -    |
|   | 320 揮 発 油                     | -       | -       | -       | -       | -       | -       | -       | -       | -    |
|   | 321 そ の 他 の 石 油               | -       | -       | -       | 5,500   | 15,884  | 289%    | 5,500   | 15,884  | 289% |
|   | 322 L N G ( 液 化 天 然 ガ ス )     | -       | -       | -       | -       | -       | -       | -       | -       | -    |
|   | 323 L P G ( 液 化 石 油 ガ ス )     | -       | -       | -       | -       | -       | -       | -       | -       | -    |
|   | 324 そ の 他 石 油 製 品             | -       | -       | -       | -       | -       | -       | -       | -       | -    |
|   | 331 コ ー ク ス                   | -       | -       | -       | -       | -       | -       | -       | -       | -    |
| 341 石 炭 製 品                               | -                             | -       | -       | -       | -       | -       | -       | -       | -       |      |
| 351 化 学 薬 品                               | -                             | -       | -       | 10,650  | 11,241  | 106%    | 10,650  | 11,241  | 106%    |      |
| 361 化 学 肥 料                               | -                             | -       | -       | -       | -       | -       | -       | -       | -       |      |
| 371 塗 料 ・ 塗 料 ・ 合 成 樹 脂 ・ そ の 他 化 学 工 業 品 | -                             | -       | -       | -       | -       | -       | -       | -       | -       |      |
| 軽工業品                                      | 381 紙 ・ パ ー プ ル               | -       | -       | -       | -       | -       | -       | -       | -       | -    |
|   | 391 糸 及 び 紡 績 半 製 品           | -       | -       | -       | -       | -       | -       | -       | -       | -    |
|   | 401 そ の 他 織 維 工 業 品           | -       | -       | -       | -       | -       | -       | -       | -       | -    |
|   | 411 砂 糖                       | -       | -       | -       | -       | -       | -       | -       | -       | -    |
|   | 421 製 造 食 品                   | -       | -       | -       | -       | -       | -       | -       | -       | -    |
|   | 422 飲 料                       | -       | -       | -       | -       | -       | -       | -       | -       | -    |
|   | 423 水                         | -       | -       | -       | -       | -       | -       | -       | -       | -    |
|   | 424 た ば こ                     | -       | -       | -       | -       | -       | -       | -       | -       | -    |
| 425 そ の 他 食 料 工 業 品                       | -                             | -       | -       | -       | -       | -       | -       | -       | -       |      |
| 雑工業品                                      | 431 が ん 具                     | -       | -       | -       | -       | -       | -       | -       | -       | -    |
|   | 441 衣 服 ・ 身 廻 品 ・ は き も の     | -       | -       | -       | -       | -       | -       | -       | -       | -    |
|   | 442 文 房 具 ・ 運 動 娛 楽 用 品 ・ 楽 器 | -       | -       | -       | -       | -       | -       | -       | -       | -    |
|   | 443 家 具 装 備 品                 | -       | -       | -       | -       | -       | -       | -       | -       | -    |
|   | 444 そ の 他 日 用 品               | -       | -       | -       | -       | -       | -       | -       | -       | -    |
|   | 451 ゴ ム 製 品                   | -       | -       | -       | -       | -       | -       | -       | -       | -    |
|   | 461 木 製 品                     | -       | -       | -       | -       | -       | -       | -       | -       | -    |
| 471 そ の 他 製 造 工 業 品                       | -                             | -       | -       | -       | -       | -       | -       | -       | -       |      |
| 特殊品                                       | 481 金 属 く ず                   | 49,390  | 31,963  | 65%     | -       | -       | -       | 49,390  | 31,963  | 65%  |
|   | 491 再 利 用 資 材                 | -       | -       | -       | -       | -       | -       | -       | -       | -    |
|   | 501 動 植 物 性 製 造 飼 肥 料         | -       | -       | -       | -       | -       | -       | -       | -       | -    |
|   | 511 廃 業 物                     | -       | -       | -       | -       | -       | -       | -       | -       | -    |
|   | 512 廃 土 砂                     | -       | -       | -       | -       | -       | -       | -       | -       | -    |
|   | 521 輸 送 用 容 器                 | -       | -       | -       | -       | -       | -       | -       | -       | -    |
|   | 531 取 り 合 せ 品                 | -       | -       | -       | -       | -       | -       | -       | -       | -    |
|   | 541 分 類 不 能 の も の             | -       | -       | -       | -       | -       | -       | -       | -       | -    |
| 小 計                                       | 133,594                       | 342,484 | 256%    | 388,260 | 355,448 | 92%     | 521,854 | 697,932 | 134%    |      |
| 999 フェリー                                  | -                             | -       | -       | -       | -       | -       | -       | -       | -       |      |
| 合 計                                       | 133,594                       | 342,484 | 256%    | 388,260 | 355,448 | 92%     | 521,854 | 697,932 | 134%    |      |

令和6年(2024年)函館港統計年報

(単位:トン)

| 品目  | 品 種                           | 移 出        |            |        | 移 入        |            |        | 移 出 入 計    |            |       |
|---|-------------------------------|------------|------------|--------|------------|------------|--------|------------|------------|-------|
|   |                               | 令和5年       | 令和6年       | 前年比    | 令和5年       | 令和6年       | 前年比    | 令和5年       | 令和6年       | 前年比   |
| 農水産品                                      | 011 麦                         | -          | -          | -      | 58,285     | 57,773     | 99%    | 58,285     | 57,773     | 99%   |
|   | 021 米                         | -          | -          | -      | -          | -          | -      | -          | -          | -     |
|   | 022 と う も ろ こ し               | -          | -          | -      | -          | -          | -      | -          | -          | -     |
|   | 023 豆                         | -          | -          | -      | -          | -          | -      | -          | -          | -     |
|   | 024 そ の 他 雑 穀                 | -          | -          | -      | -          | -          | -      | -          | -          | -     |
|   | 031 野 菜 ・ 果 物                 | -          | -          | -      | -          | -          | -      | -          | -          | -     |
|   | 041 綿                         | -          | -          | -      | -          | -          | -      | -          | -          | -     |
|   | 051 そ の 他 農 産 品               | -          | -          | -      | -          | -          | -      | -          | -          | -     |
|   | 061 羊                         | -          | -          | -      | -          | -          | -      | -          | -          | -     |
| 071 そ の 他 畜 産 品                           | -                             | -          | -          | -      | -          | -          | -      | -          | -          |       |
| 081 水 産 品                                 | -                             | -          | -          | 1,019  | 904        | 89%        | 1,019  | 904        | 89%        |       |
| 林産品                                       | 091 原 木                       | 68,850     | 51,385     | 75%    | -          | -          | -      | 68,850     | 51,385     | 75%   |
|   | 092 製 材                       | -          | -          | -      | -          | -          | -      | -          | -          | -     |
|   | 101 樹 脂                       | -          | -          | -      | -          | -          | -      | -          | -          | -     |
|   | 111 木 材 チ ッ プ                 | -          | -          | -      | -          | -          | -      | -          | -          | -     |
|   | 112 そ の 他 林 産 品               | -          | -          | -      | -          | -          | -      | -          | -          | -     |
|   | 121 薪 炭                       | -          | -          | -      | -          | -          | -      | -          | -          | -     |
| 鉱産品                                       | 131 石 炭                       | -          | -          | -      | 95,220     | 17,767     | 19%    | 95,220     | 17,767     | 19%   |
|   | 141 鉄 鉱 石                     | -          | -          | -      | 1,503      | -          | 皆減     | 1,503      | -          | 皆減    |
|   | 151 金 属                       | -          | -          | -      | -          | -          | -      | -          | -          | -     |
|   | 161 砂 利 ・ 砂                   | 1,768,707  | 1,710,374  | 97%    | 143,740    | 218,650    | 152%   | 1,912,447  | 1,929,024  | 101%  |
|   | 162 石 材                       | 388        | 9,272      | 2390%  | -          | -          | -      | 388        | 9,272      | 2390% |
|   | 171 原 油                       | -          | -          | -      | -          | -          | -      | -          | -          | -     |
|   | 181 り ん 鉱 石                   | -          | -          | -      | -          | -          | -      | -          | -          | -     |
|   | 191 石 灰                       | 162,521    | 145,136    | 89%    | -          | -          | -      | 162,521    | 145,136    | 89%   |
|   | 201 原 塩                       | -          | -          | -      | -          | -          | -      | -          | -          | -     |
|   | 211 非 金 属 鉱 物                 | -          | -          | -      | 427,288    | 382,982    | 90%    | 427,288    | 382,982    | 90%   |
|   | 金属機械工業品                       | 221 鉄      | -          | -      | -          | -          | -      | -          | -          | -     |
| 222 鋼                                     |                               | 8,054      | 9,537      | 118%   | 26,660     | 26,300     | 99%    | 34,714     | 35,837     | 103%  |
| 231 非 鉄 金 属                               |                               | -          | -          | -      | -          | -          | -      | -          | -          | -     |
| 241 金 属 製 品                               |                               | -          | -          | -      | -          | 8          | 皆増     | -          | 8          | 皆増    |
| 251 鉄 道 車 両                               |                               | -          | -          | -      | 1,640      | -          | 皆減     | 1,640      | -          | 皆減    |
| 252 完 成 自 動 車                             |                               | -          | -          | -      | -          | -          | -      | -          | -          | -     |
| 253 そ の 他 輸 送 用 車 両                       |                               | -          | -          | -      | -          | -          | -      | -          | -          | -     |
| 254 二 輪 自 動 車                             |                               | -          | -          | -      | -          | -          | -      | -          | -          | -     |
| 255 自 動 車 部 品                             |                               | -          | -          | -      | -          | -          | -      | -          | -          | -     |
| 256 そ の 他 輸 送 機 械                         |                               | -          | 43         | 皆増     | 5,175      | 9,457      | 183%   | 5,175      | 9,500      | 184%  |
| 261 産 業 機 械                               |                               | -          | 40         | 皆増     | 696        | -          | 皆減     | 696        | 40         | 6%    |
| 262 電 気 機 械                               |                               | -          | -          | -      | 66         | -          | 皆減     | 66         | -          | 皆減    |
| 263 測 量 ・ 光 学 ・ 医 療 用 機 械                 |                               | -          | -          | -      | -          | -          | -      | -          | -          | -     |
| 264 事 務 用 機 器                             |                               | -          | -          | -      | -          | -          | -      | -          | -          | -     |
| 265 そ の 他 機 械                             | 10                            | -          | 皆減         | -      | -          | -          | 10     | -          | 皆減         |       |
| 化学工業品                                     | 271 陶 磁 器                     | -          | -          | -      | -          | -          | -      | -          | -          | -     |
|   | 281 セ メ ン ト                   | 2,817,601  | 2,306,413  | 82%    | 49,076     | 47,636     | 97%    | 2,866,677  | 2,354,049  | 82%   |
|   | 291 ガ ラ ス                     | -          | -          | -      | -          | -          | -      | -          | -          | -     |
|   | 301 窯 業                       | -          | -          | -      | 568,589    | 460,225    | 81%    | 568,589    | 460,225    | 81%   |
|   | 311 重 油                       | 47,954     | 77,442     | 161%   | 143,570    | 127,840    | 89%    | 191,524    | 205,282    | 107%  |
|   | 320 揮 発 油                     | -          | -          | -      | 157,717    | 164,081    | 104%   | 157,717    | 164,081    | 104%  |
|   | 321 そ の 他 の 石 油               | 108,320    | 155,647    | 144%   | 528,953    | 514,414    | 97%    | 637,273    | 670,061    | 105%  |
|   | 322 L N G ( 液 化 天 然 ガ ス )     | -          | -          | -      | 80,756     | 78,079     | 97%    | 80,756     | 78,079     | 97%   |
|   | 323 L P G ( 液 化 石 油 ガ ス )     | -          | -          | -      | 63,653     | 61,990     | 97%    | 63,653     | 61,990     | 97%   |
|   | 324 そ の 他 石 油 製 品             | -          | -          | -      | 42         | -          | 皆減     | 42         | -          | 皆減    |
|   | 331 コ ー ク ス                   | -          | -          | -      | -          | -          | -      | -          | -          | -     |
|   | 341 石 炭 製 品                   | -          | -          | -      | -          | -          | -      | -          | -          | -     |
|   | 351 化 学 製 品                   | -          | -          | -      | -          | -          | -      | -          | -          | -     |
| 361 化 学 肥 料                               | -                             | -          | -          | 1,864  | 1,384      | 74%        | 1,864  | 1,384      | 74%        |       |
| 371 塗 料 ・ 塗 料 ・ 合 成 樹 脂 ・ そ の 他 化 学 工 業 品 | 14,993                        | 15,649     | 104%       | 19,097 | 16,372     | 86%        | 34,090 | 32,021     | 94%        |       |
| 軽工業品                                      | 381 紙 ・ パ ー ル                 | -          | -          | -      | -          | -          | -      | -          | -          | -     |
|   | 391 糸 及 び 紡 績 半 製 品           | -          | -          | -      | -          | -          | -      | -          | -          | -     |
|   | 401 そ の 他 織 維 工 業 品           | -          | -          | -      | -          | -          | -      | -          | -          | -     |
|   | 411 砂                         | -          | -          | -      | -          | -          | -      | -          | -          | -     |
|   | 421 製 造 食 品                   | -          | -          | -      | -          | -          | -      | -          | -          | -     |
|   | 422 飲 料                       | -          | -          | -      | -          | -          | -      | -          | -          | -     |
|   | 423 水                         | 32,144     | 44,355     | 138%   | -          | -          | -      | 32,144     | 44,355     | 138%  |
|   | 424 た ば こ                     | -          | -          | -      | -          | -          | -      | -          | -          | -     |
| 425 そ の 他 食 料 工 業 品                       | -                             | -          | -          | 2,955  | 2,591      | 88%        | 2,955  | 2,591      | 88%        |       |
| 雑工業品                                      | 431 が ん 具                     | -          | -          | -      | 1          | -          | 皆減     | 1          | -          | 皆減    |
|   | 441 衣 服 ・ 身 廻 品 ・ は き も の     | -          | -          | -      | -          | -          | -      | -          | -          | -     |
|   | 442 文 房 具 ・ 運 動 娛 楽 用 品 ・ 楽 器 | -          | -          | -      | -          | -          | -      | -          | -          | -     |
|   | 443 家 具 装 備 品                 | -          | -          | -      | -          | -          | -      | -          | -          | -     |
|   | 444 そ の 他 日 用 品               | -          | -          | -      | -          | -          | -      | -          | -          | -     |
|   | 451 ゴ ム 製 品                   | -          | -          | -      | -          | -          | -      | -          | -          | -     |
|   | 461 木 製 品                     | -          | -          | -      | -          | -          | -      | -          | -          | -     |
|   | 471 そ の 他 製 造 工 業 品           | 4,581      | 3,771      | 82%    | -          | -          | -      | 4,581      | 3,771      | 82%   |
| 特殊品                                       | 481 金 属 く ず                   | 6,439      | 13,570     | 211%   | -          | -          | -      | 6,439      | 13,570     | 211%  |
|   | 491 再 利 用 資 材                 | 28,602     | 23,220     | 81%    | 24,839     | 27,767     | 112%   | 53,441     | 50,987     | 95%   |
|   | 501 動 植 物 性 製 造 飼 肥 料         | -          | -          | -      | -          | -          | -      | -          | -          | -     |
|   | 511 廃 業 物                     | -          | 45         | 皆増     | -          | -          | -      | -          | 45         | 皆増    |
|   | 512 廃 土 砂                     | -          | -          | -      | -          | -          | -      | -          | -          | -     |
|   | 521 輸 送 用 容 器                 | -          | -          | -      | -          | -          | -      | -          | -          | -     |
|   | 531 取 り 合 せ 品                 | -          | -          | -      | -          | -          | -      | -          | -          | -     |
|   | 541 分 類 不 能 の も の             | -          | -          | -      | -          | -          | -      | -          | -          | -     |
| 小 計                                       |                               | 5,069,164  | 4,565,899  | 90%    | 2,402,404  | 2,216,220  | 92%    | 7,471,568  | 6,782,119  | 91%   |
| 999 フェリー                                  |                               | 12,141,615 | 11,424,770 | 94%    | 11,539,955 | 10,863,430 | 94%    | 23,681,570 | 22,288,200 | 94%   |
| 合 計                                       |                               | 17,210,779 | 15,990,669 | 93%    | 13,942,359 | 13,079,650 | 94%    | 31,153,138 | 29,070,319 | 93%   |

3-5. 海上出入貨物公・専別表

(単位:トン)

| 品目                              | 品 種                           | 合 計       | 公 共     |         |           |           | 専 用        |           |         |            |           |           |         |
|---------------------------------|-------------------------------|-----------|---------|---------|-----------|-----------|------------|-----------|---------|------------|-----------|-----------|---------|
|                                 |                               |           | 計       | 輸 出     | 輸 入       | 移 出       | 移 入        | 計         | 輸 出     | 輸 入        | 移 出       | 移 入       |         |
| 農水産品                            | 11 麦                          | 57,773    | 57,773  | -       | -         | -         | 57,773     | -         | -       | -          | -         | -         | -       |
|                                 | 21 米                          | -         | -       | -       | -         | -         | -          | -         | -       | -          | -         | -         | -       |
|                                 | 22 と う も ろ こ し                | -         | -       | -       | -         | -         | -          | -         | -       | -          | -         | -         | -       |
|                                 | 23 豆                          | -         | -       | -       | -         | -         | -          | -         | -       | -          | -         | -         | -       |
|                                 | 24 そ の 他 雑 穀                  | -         | -       | -       | -         | -         | -          | -         | -       | -          | -         | -         | -       |
|                                 | 31 野 菜 ・ 果                    | -         | -       | -       | -         | -         | -          | -         | -       | -          | -         | -         | -       |
|                                 | 41 綿                          | -         | -       | -       | -         | -         | -          | -         | -       | -          | -         | -         | -       |
|                                 | 51 そ の 他 農 産 品                | -         | -       | -       | -         | -         | -          | -         | -       | -          | -         | -         | -       |
| 61 羊                            | -                             | -         | -       | -       | -         | -         | -          | -         | -       | -          | -         | -         |         |
| 71 そ の 他 畜 産 品                  | -                             | -         | -       | -       | -         | -         | -          | -         | -       | -          | -         | -         |         |
| 81 水 産 品                        | 904                           | 904       | -       | -       | -         | 904       | -          | -         | -       | -          | -         | -         |         |
| 林産品                             | 91 原 木                        | 152,463   | 152,463 | 101,078 | -         | 51,385    | -          | -         | -       | -          | -         | -         | -       |
|                                 | 92 製 材                        | -         | -       | -       | -         | -         | -          | -         | -       | -          | -         | -         | -       |
|                                 | 101 樹 脂                       | -         | -       | -       | -         | -         | -          | -         | -       | -          | -         | -         | -       |
|                                 | 111 木 材                       | -         | -       | -       | -         | -         | -          | -         | -       | -          | -         | -         | -       |
|                                 | 112 そ の 他 林 産 品               | -         | -       | -       | -         | -         | -          | -         | -       | -          | -         | -         | -       |
|                                 | 121 薪 炭                       | -         | -       | -       | -         | -         | -          | -         | -       | -          | -         | -         | -       |
| 鉱産品                             | 131 石 炭                       | 337,962   | -       | -       | -         | -         | 337,962    | -         | 320,195 | -          | -         | 17,767    | -       |
|                                 | 141 鉄 鉱 石                     | -         | -       | -       | -         | -         | -          | -         | -       | -          | -         | -         | -       |
|                                 | 151 金 属 鉱 石                   | -         | -       | -       | -         | -         | -          | -         | -       | -          | -         | -         | -       |
|                                 | 161 砂 利 ・ 砂                   | 1,929,024 | 406,430 | -       | -         | 187,780   | 218,650    | 1,522,594 | -       | -          | -         | 1,522,594 | -       |
|                                 | 162 石 灰                       | 9,272     | 9,272   | -       | -         | -         | -          | -         | -       | -          | -         | -         | -       |
|                                 | 171 原 油                       | -         | -       | -       | -         | -         | -          | -         | -       | -          | -         | -         | -       |
|                                 | 181 り ん 鉱 石                   | -         | -       | -       | -         | -         | -          | -         | -       | -          | -         | -         | -       |
|                                 | 191 石 灰                       | 145,136   | -       | -       | -         | -         | -          | 145,136   | -       | -          | -         | 145,136   | -       |
|                                 | 201 原 塩                       | -         | -       | -       | -         | -         | -          | -         | -       | -          | -         | -         | -       |
|                                 | 211 非 金 属 鉱 物                 | 382,982   | 64,075  | -       | -         | -         | 64,075     | 318,907   | -       | -          | -         | -         | 318,907 |
|                                 | 金属機械工業品                       | 221 鉄 鋼   | -       | -       | -         | -         | -          | -         | -       | -          | -         | -         | -       |
| 222 鋼 材                         |                               | 43,912    | 4,212   | -       | -         | -         | 4,212      | 39,700    | -       | 8,075      | 9,537     | 22,088    | -       |
| 231 非 鉄 金 属                     |                               | -         | -       | -       | -         | -         | -          | -         | -       | -          | -         | -         | -       |
| 241 金 属 製 品                     |                               | 8         | 8       | -       | -         | -         | 8          | -         | -       | -          | -         | -         | -       |
| 251 鉄 道 車 両                     |                               | 2,420     | 2,420   | 2,420   | -         | -         | -          | -         | -       | -          | -         | -         | -       |
| 252 完 成 自 動 車                   |                               | -         | -       | -       | -         | -         | -          | -         | -       | -          | -         | -         | -       |
| 253 そ の 他 輸 送 用 車 両             |                               | -         | -       | -       | -         | -         | -          | -         | -       | -          | -         | -         | -       |
| 254 二 輪 自 動 車                   |                               | -         | -       | -       | -         | -         | -          | -         | -       | -          | -         | -         | -       |
| 255 自 動 車 部 品                   |                               | -         | -       | -       | -         | -         | -          | -         | -       | -          | -         | -         | -       |
| 256 そ の 他 輸 送 機 械               |                               | 9,500     | -       | -       | -         | -         | -          | 9,500     | -       | -          | -         | 43        | 9,457   |
| 261 産 業 機 械                     |                               | 93        | 93      | -       | 53        | 40        | -          | -         | -       | -          | -         | -         | -       |
| 262 電 気 機 械                     | -                             | -         | -       | -       | -         | -         | -          | -         | -       | -          | -         | -         |         |
| 263 測 量 ・ 光 学 ・ 医 療 用 機 械       | -                             | -         | -       | -       | -         | -         | -          | -         | -       | -          | -         | -         |         |
| 264 事 務 用 機 器                   | -                             | -         | -       | -       | -         | -         | -          | -         | -       | -          | -         | -         |         |
| 265 そ の 他 機 械                   | -                             | -         | -       | -       | -         | -         | -          | -         | -       | -          | -         | -         |         |
| 化学工業品                           | 271 陶 磁 器                     | -         | -       | -       | -         | -         | -          | -         | -       | -          | -         | -         | -       |
|                                 | 281 セ メ ン ト                   | 2,561,072 | 47,636  | -       | -         | -         | 47,636     | 2,513,436 | 207,023 | -          | 2,306,413 | -         | -       |
|                                 | 291 ガ ラ ス 類                   | -         | -       | -       | -         | -         | -          | -         | -       | -          | -         | -         | -       |
|                                 | 301 窯 業 品                     | 460,225   | 9,282   | -       | -         | -         | 9,282      | 450,943   | -       | -          | -         | -         | 450,943 |
|                                 | 311 重 油                       | 205,282   | 77,442  | -       | -         | 77,442    | -          | 127,840   | -       | -          | -         | -         | 127,840 |
|                                 | 320 揮 発 油                     | 164,081   | -       | -       | -         | -         | -          | 164,081   | -       | -          | -         | -         | 164,081 |
|                                 | 321 そ の 他 の 石 油               | 685,945   | 3,807   | -       | -         | 3,807     | -          | 682,138   | -       | 15,884     | 151,840   | 514,414   | -       |
|                                 | 322 L N G ( 液 化 天 然 ガ ス )     | 78,079    | 78,079  | -       | -         | -         | 78,079     | -         | -       | -          | -         | -         | -       |
|                                 | 323 L P G ( 液 化 石 油 ガ ス )     | 61,990    | -       | -       | -         | -         | -          | 61,990    | -       | -          | -         | -         | 61,990  |
|                                 | 324 そ の 他 石 油 製 品             | -         | -       | -       | -         | -         | -          | -         | -       | -          | -         | -         | -       |
|                                 | 331 コ ー ク ス                   | -         | -       | -       | -         | -         | -          | -         | -       | -          | -         | -         | -       |
| 341 石 炭 製 品                     | -                             | -         | -       | -       | -         | -         | -          | -         | -       | -          | -         | -         |         |
| 351 化 学 薬 品                     | 11,241                        | 11,241    | -       | 11,241  | -         | -         | -          | -         | -       | -          | -         | -         |         |
| 361 化 学 肥 料                     | 1,384                         | 1,384     | -       | -       | -         | 1,384     | -          | -         | -       | -          | -         | -         |         |
| 371 塗 料 ・ 塗 料 ・ 合成樹脂 ・ その他化学工業品 | 32,021                        | 1,572     | -       | -       | 1,401     | 171       | 30,449     | -         | -       | 14,248     | 16,201    | -         |         |
| 軽工業品                            | 381 紙 ・ パ ー プ ル               | -         | -       | -       | -         | -         | -          | -         | -       | -          | -         | -         | -       |
|                                 | 391 糸 及 び 紡 績 半 製 品           | -         | -       | -       | -         | -         | -          | -         | -       | -          | -         | -         | -       |
|                                 | 401 そ の 他 繊 維 工 業 品           | -         | -       | -       | -         | -         | -          | -         | -       | -          | -         | -         | -       |
|                                 | 411 砂 糖                       | -         | -       | -       | -         | -         | -          | -         | -       | -          | -         | -         | -       |
|                                 | 421 製 造 食 品                   | -         | -       | -       | -         | -         | -          | -         | -       | -          | -         | -         | -       |
|                                 | 422 飲 料                       | -         | -       | -       | -         | -         | -          | -         | -       | -          | -         | -         | -       |
|                                 | 423 水                         | 44,355    | 44,355  | -       | -         | 44,355    | -          | -         | -       | -          | -         | -         | -       |
|                                 | 424 た ば こ                     | -         | -       | -       | -         | -         | -          | -         | -       | -          | -         | -         | -       |
| 425 そ の 他 食 料 工 業 品             | 2,591                         | 2,591     | -       | -       | -         | 2,591     | -          | -         | -       | -          | -         | -         |         |
| 雑工業品                            | 431 が ん 具                     | -         | -       | -       | -         | -         | -          | -         | -       | -          | -         | -         | -       |
|                                 | 441 衣 服 ・ 身 廻 品 ・ は き も の     | -         | -       | -       | -         | -         | -          | -         | -       | -          | -         | -         | -       |
|                                 | 442 文 房 具 ・ 運 動 娯 楽 用 品 ・ 楽 器 | -         | -       | -       | -         | -         | -          | -         | -       | -          | -         | -         | -       |
|                                 | 443 家 具 装 備 品                 | -         | -       | -       | -         | -         | -          | -         | -       | -          | -         | -         | -       |
|                                 | 444 そ の 他 日 用 品               | -         | -       | -       | -         | -         | -          | -         | -       | -          | -         | -         | -       |
|                                 | 451 ゴ ム 製 品                   | -         | -       | -       | -         | -         | -          | -         | -       | -          | -         | -         | -       |
|                                 | 461 木 製 品                     | -         | -       | -       | -         | -         | -          | -         | -       | -          | -         | -         | -       |
|                                 | 471 そ の 他 製 造 工 業 品           | 3,771     | 3,771   | -       | -         | 3,771     | -          | -         | -       | -          | -         | -         | -       |
| 特殊品                             | 481 金 属 く ず                   | 45,533    | 45,533  | 31,963  | -         | 13,570    | -          | -         | -       | -          | -         | -         | -       |
|                                 | 491 再 利 用 資 材                 | 50,987    | 50,987  | -       | -         | 23,220    | 27,767     | -         | -       | -          | -         | -         | -       |
|                                 | 501 動 植 物 性 製 造 飼 肥 料         | -         | -       | -       | -         | -         | -          | -         | -       | -          | -         | -         | -       |
|                                 | 511 廃 業 物                     | 45        | 45      | -       | -         | -         | 45         | -         | -       | -          | -         | -         | -       |
|                                 | 512 廃 土 砂                     | -         | -       | -       | -         | -         | -          | -         | -       | -          | -         | -         | -       |
|                                 | 521 輸 送 用 容 器                 | -         | -       | -       | -         | -         | -          | -         | -       | -          | -         | -         | -       |
|                                 | 531 取 り 合 せ 品                 | -         | -       | -       | -         | -         | -          | -         | -       | -          | -         | -         | -       |
|                                 | 541 分 類 不 能 の も の             | -         | -       | -       | -         | -         | -          | -         | -       | -          | -         | -         | -       |
| 小 計                             | 7,480,051                     | 1,075,375 | 135,461 | 11,294  | 416,088   | 512,532   | 6,404,676  | 207,023   | 344,154 | 4,149,811  | 1,703,688 | -         |         |
| 999 フェリー                        | 22,288,200                    | 8,213,300 | -       | -       | 3,941,200 | 4,272,100 | 14,074,900 | -         | -       | 7,483,570  | 6,591,330 | -         |         |
| 合 計                             | 29,768,251                    | 9,288,675 | 135,461 | 11,294  | 4,357,288 | 4,784,632 | 20,479,576 | 207,023   | 344,154 | 11,633,381 | 8,295,018 | -         |         |

3-6. 輸出貨物品種別仕向港別表

(単位：トン)

| 品目          | 品種        | 仕向国      | 仕向港            | 数量      |
|-------------|-----------|----------|----------------|---------|
| (3) 林産品     | 091 原木    | 韓国       | マサン(馬山)        | 18,701  |
|             |           |          | チャンハン(長項)      | 15,351  |
|             |           | 中国       | クンサン(群山)       | 12,760  |
|             |           |          | インチョン(仁川)      | 7,254   |
|             |           |          | タイツァン(太倉)      | 47,012  |
|             | 小計        |          |                | 101,078 |
|             | 計         |          |                | 101,078 |
| (4) 金属機械工業品 | 251 鉄道車両  | カンボジア    | シアヌークビル=コンボンソム | 2,420   |
|             |           |          |                |         |
|             | 小計        |          | 2,420          |         |
|             | 計         |          |                | 2,420   |
| (5) 化学工業品   | 281 セメント  | シンガポール   | ジュロン           | 108,497 |
|             |           | 台湾       | カオシュン(高雄)      | 35,645  |
|             |           |          | 台北(淡水新港)       | 19,781  |
|             | 中国(ホンコン)  | ホンコン(香港) | 43,100         |         |
| 小計          |           |          | 207,023        |         |
|             | 計         |          |                | 207,023 |
| (8) 特殊品     | 481 金属くず  | 韓国       | クワンヤン(光陽)      | 6,150   |
|             |           |          | クンサン(群山)       | 6,000   |
|             |           | ベトナム     | ポーハン(浦項)       | 2,000   |
|             |           |          | 諸港             | 6,900   |
|             |           | 台湾       | フーミ            | 4,913   |
|             | タイチュン(台中) |          | 3,000          |         |
|             | 台北(淡水新港)  | 3,000    |                |         |
| 小計          |           |          | 31,963         |         |
|             | 計         |          |                | 31,963  |
| 輸出合計        |           |          |                | 342,484 |

3-7. 輸入貨物品種別仕出港別表

(単位：トン)

| 品目          | 品種         | 仕出国     | 仕出港                    | 数量               |
|-------------|------------|---------|------------------------|------------------|
| (3) 鉱産品     | 131 石炭     | オーストラリア | ニューカッスル                | 180,646          |
|             |            | 中国      | イエンタイ(煙台)              | 74,466           |
|             |            | アメリカ    | ドンジャオトウ(東角頭)<br>ロングビーチ | 12,124<br>52,959 |
|             | 小計         |         |                        | 320,195          |
|             | 小計         |         |                        | 320,195          |
| (4) 金属機械工業品 | 222 鋼材     | 韓国      | ポーハン(浦項)               | 4,593            |
|             |            |         | クワンヤン(光陽)              | 3,482            |
|             | 小計         |         | 8,075                  |                  |
|             | 261 産業機械   | インドネシア  | タンジュンプリオク              | 53               |
|             | 小計         |         |                        | 53               |
|             | 小計         |         |                        | 8,128            |
| (5) 化学工業品   | 321 その他の石油 | 韓国      | ウルサン(蔚山)               | 10,930           |
|             |            |         | ヨース(麗水)                | 4,954            |
|             | 小計         |         | 15,884                 |                  |
|             | 351 化学薬品   | 中国      | ウェイファン(濰坊)             | 11,241           |
|             | 小計         |         |                        | 11,241           |
|             | 小計         |         |                        | 27,125           |
| 輸入合計        |            |         |                        | 355,448          |

3-8. 移出貨物品種別仕向港別表

(単位：トン)

| 品目          | 品種           | 仕向都道府県                                  | 仕向港   | 貨物量  |                   |
|-------------|--------------|---|---|--|-------------------|
| (2) 林産品     | 091 原木       | 秋田県                                     | 秋田<br>船川<br>能代  | 15,980<br>6,723<br>1,701   |                   |
|             |              | 宮城県<br>鳥取県<br>千葉県<br>広島県<br>徳島県<br>鹿児島県 | 仙台塩釜<br>境<br>木更津<br>尾道糸崎<br>徳島小松島<br>志布志                    | 13,509<br>6,401<br>3,120<br>1,677<br>1,640<br>634  |                   |
|             | 小計           |   |   | 51,385   |                   |
|             | 小計           |   |   | 51,385   |                   |
| (3) 鉱産品     | 161 砂利・砂     | 千葉県<br>北海道                              | 千葉<br>苫小牧<br>岩内<br>石狩湾新<br>瀬棚<br>釧路<br>江差<br>白老<br>青苗<br>奥尻 | 940,948<br>183,365<br>146,550<br>126,103<br>19,560<br>16,240<br>13,920<br>13,540<br>2,800<br>2,030 |                   |
|             |              | 神奈川県<br>青森県                             | 横浜<br>七里長浜<br>青森  | 79,358<br>49,740<br>10,390   |                   |
|             |              | 秋田県                                     | 佐井<br>秋田  | 9,830<br>40,000  |                   |
|             |              | 宮城県<br>山形県<br>東京都                       | 船川<br>仙台塩釜<br>酒田<br>東京                                      | 22,710<br>24,540<br>7,650<br>1,100   |                   |
|             |              | 小計                                      |   | 1,710,374  |                   |
|             | 162 石材       | 青森県<br>その他                              | 小泊<br>佐井<br>海上  | 3,479<br>1,650<br>4,143  |                   |
|             | 小計           |   |   | 9,272  |                   |
|             | 191 石灰石      | 神奈川県                                    | 川崎  | 145,136  |                   |
|             | 小計           |   |   | 145,136  |                   |
|             | 小計           |   |   | 1,864,782  |                   |
| (4) 金属機械工業品 | 222 鋼材       | 北海道                                     | 室蘭  | 9,537  |                   |
|             |              | 小計                                      |   | 9,537  |                   |
|             | 253 その他輸送用車両 | 広島県                                     | 呉   | 43   |                   |
|             |              | 小計                                      |   | 43   |                   |
| 261 産業機械    | 秋田県          | 秋田                                      | 40  |  |                   |
|             | 小計           |   | 40  |  |                   |
|             | 小計           |   |   | 9,620  |                   |
| (5) 化学工業品   | 281 セメント     | 北海道                                     | 苫小牧<br>石狩湾新<br>小樽<br>釧路<br>留萌<br>十勝<br>紋別<br>網走<br>稚内       | 267,191<br>160,771<br>117,195<br>80,195<br>64,462<br>24,640<br>23,392<br>20,595<br>10,736          |                   |
|             |              |   | 千葉県   | 千葉   | 256,118           |
|             |              |   | 東京都   | 木更津  | 68,310            |
|             |              |   | 東京都   | 東京   | 249,524           |
|             |              |   | 青森県   | 八戸   | 116,905           |
|             |              |   | 青森県   | 青森   | 100,955           |
|             |              |   | 神奈川県  | 横浜<br>川崎   | 149,036<br>64,473 |
|             |              |   | 宮城県   | 仙台塩釜   | 178,454           |
|             |              |   | 福島県   | 小名浜  | 111,574           |
|             |              |   | 愛知県   | 相馬<br>名古屋  | 3,012<br>72,592   |
|             |              |   |   |  |                   |
|             |              |   |   |  |                   |
|             |              |   |   |  |                   |
|             |              |   |   |  |                   |
|             |              |   |   |  |                   |
|             |              |   |   |  |                   |

令和6年(2024年)函館港統計年報

| 品目                       | 品種                | 仕向都道府県                | 仕向港                                | 貨物量             |
|--------------------------|-------------------|-----------------------|------------------------------------|-----------------|
| (5) 化学工業品                | 281 セメント          | 静岡県                   | 田子の浦                               | 41,962          |
|                          |                   |                       | 大井川                                | 16,315          |
|                          |                   | 秋田県                   | 秋田                                 | 46,454          |
|                          |                   | 茨城県                   | 茨城                                 | 40,431          |
|                          |                   | 岩手県<br>新潟県            | 大船渡<br>新潟                          | 15,443<br>5,678 |
|                          | 小計                |                       |                                    | 2,306,413       |
|                          | 311 重油            | その他                   | 海上                                 | 77,442          |
|                          | 小計                |                       |                                    | 77,442          |
|                          | 321 その他の石油        | 青森県                   | 青森                                 | 44,600          |
|                          |                   |                       | 八戸                                 | 5,500           |
| 北海道                      |                   | 石狩湾新<br>釧路            | 17,150<br>22,650                   |                 |
|                          |                   | 苫小牧                   | 3,000                              |                 |
| 秋田県<br>石川県<br>その他<br>新潟県 |                   | 秋田<br>金沢<br>海上<br>直江津 | 29,150<br>25,200<br>6,397<br>2,000 |                 |
| 小計                       |                   |                       | 155,647                            |                 |
| 371 染料・塗料・合成樹脂・その他化学工業品  | 青森県               | 八戸                    | 2,935                              |                 |
|                          | 佐賀県               | 伊万里                   | 2,676                              |                 |
|                          | 鹿児島県              | 鹿児島                   | 1,777                              |                 |
|                          |                   | 志布志                   | 811                                |                 |
|                          | 福岡県               | 北九州                   | 2,585                              |                 |
|                          | 茨城県               | 鹿島                    | 2,239                              |                 |
|                          | 千葉県               | 千葉                    | 935                                |                 |
|                          | 神奈川県              | 横浜                    | 551                                |                 |
|                          | 和歌山県              | 和歌山下津                 | 502                                |                 |
|                          | 北海道<br>静岡県<br>三重県 | 釧路<br>清水<br>四日市       | 282<br>216<br>140                  |                 |
| 小計                       |                   |                       | 15,649                             |                 |
| 計                        |                   |                       | 2,555,151                          |                 |
| (6) 軽工業品                 | 423 水             | その他                   | 海上                                 | 44,355          |
|                          | 小計                |                       |                                    | 44,355          |
| (7) 雑工業品                 | 471 その他製造工業品      | その他                   | 海上                                 | 3,771           |
|                          | 小計                |                       |                                    | 3,771           |
| (8) 特殊品                  | 481 金属くず          | 大阪府                   | 堺泉北                                | 12,370          |
|                          |                   | 愛知県                   | 三河                                 | 1,200           |
|                          | 小計                |                       |                                    | 13,570          |
|                          | 491 再利用資材         | 青森県<br>徳島県            | 八戸<br>橘                            | 14,870<br>8,350 |
|                          | 小計                |                       |                                    | 23,220          |
| 511 廃棄物                  | 東京都               | 東京                    | 45                                 |                 |
| 小計                       |                   |                       | 45                                 |                 |
| 計                        |                   |                       | 36,835                             |                 |
| 合                        | 計                 |                       |                                    | 4,565,899       |
| フェリ-                     | 777 フェリ-          | 青森県                   | 青森                                 | 11,201,000      |
|                          |                   |                       | 大間                                 | 223,770         |
| 計                        |                   |                       | 11,424,770                         |                 |
| 移出                       | 合計                |                       |                                    | 15,990,669      |

## 3-9. 移入貨物品種別仕出港別表

(単位：トン)

| 品目          | 品種          | 仕出都道府県   | 仕出港  | 貨物量   |
|-------------|-------------|--|--|---|
| (1) 農水産品    | 011 麦       | 千葉県<br>茨城県<br>北海道<br>神奈川県<br>兵庫県   | 千葉<br>鹿島<br>十勝<br>川崎<br>神戸   | 23,975<br>19,567<br>12,700<br>1,020<br>511  |
|             | 小計          |  |  | 57,773  |
|             | 081 水産品     | その他  | 海上   | 904   |
|             | 小計          |  |  | 904   |
|             |             |  |  | 58,677  |
| (3) 鉱産品     | 131 石炭      | 北海道  | 苫小牧  | 17,767  |
|             | 小計          |  |  | 17,767  |
|             | 161 砂利・砂    | 青森県<br><br>北海道<br>岩手県  | むつ小川原<br>尻屋岬<br>七里長浜<br>野辺地<br>室蘭<br>瀬棚<br>大船渡   | 144,040<br>12,660<br>4,060<br>2,030<br>28,390<br>25,970<br>1,500  |
|             | 小計          |  |  | 218,650   |
|             | 211 非金属鉱物   | 青森県<br><br>千葉県<br><br>福島県<br><br>秋田県<br>大分県<br>茨城県<br>京都府<br>石川県<br>北海道<br>宮城県 | 青森<br>八戸<br>木更津<br>千葉<br>県内諸港<br>原町<br>久之浜<br>秋田<br>佐伯<br>茨城<br>舞鶴<br>七尾<br>室蘭<br>仙台塩釜 | 155,630<br>26,210<br>126,505<br>1,513<br>10,425<br>9,110<br>3,000<br>15,620<br>12,499<br>12,324<br>4,116<br>3,030<br>1,500<br>1,500 |
| 小計          |             |  | 382,982  |   |
|             |             |  |  | 619,399   |
| (4) 金属機械工業品 | 222 鋼材      | 千葉県<br>神奈川県<br>福岡県<br>茨城県<br>広島県<br>山口県<br>大阪府                                 | 木更津<br>川崎<br>北九州<br>鹿島<br>呉<br>下関<br>大阪  | 12,090<br>4,801<br>4,212<br>2,502<br>1,915<br>750<br>30   |
|             | 小計          |  |  | 26,300  |
|             | 241 金属製品    | 千葉県  | 木更津  | 8   |
|             | 小計          |  |  | 8   |
|             | 256 その他輸送機械 | 北海道<br>静岡県<br>福岡県<br>広島県<br>岡山県  | 室蘭<br>清水<br>北九州<br>尾道糸崎<br>水島  | 7,025<br>1,140<br>900<br>348<br>44  |
| 小計          |             |  | 9,457  |   |
|             |             |  |  | 35,765  |

令和6年(2024年)函館港統計年報

| 品目              | 品種                                      | 仕出都道府県  | 仕出港   | 貨物量   |
|-----------------|---|---|---|---|
| (5) 化学工業品       | 281 セメント                                | 青森県<br>北海道<br>千葉県   | 八戸<br>室蘭<br>木更津   | 29,921<br>17,213<br>502   |
|                 | 小計                                      |   |   | 47,636  |
|                 | 301 窯業品                                 | 福島県<br><br>北海道<br><br>秋田県<br>神奈川県<br><br>千葉県<br><br>山形県<br>茨城県<br>石川県<br>兵庫県<br>京都府<br>福井県<br>広島県<br>岡山県<br>青森県<br>東京都<br>愛知県 | 相馬<br>原町<br>小名浜<br>苫小牧<br>十勝<br>能代<br>川崎<br>横須賀<br>横浜<br>木更津<br>千葉<br>酒田<br>鹿島<br>七尾<br>東播磨<br>舞鶴<br>敦賀<br>福山<br>水島<br>八戸<br>東京<br>三河 | 54,320<br>36,834<br>9,200<br>84,423<br>4,964<br>82,764<br>34,805<br>3,539<br>3,518<br>30,650<br>4,000<br>29,380<br>28,133<br>11,184<br>10,200<br>10,037<br>9,577<br>3,200<br>3,000<br>2,967<br>1,999<br>1,531 |
|                 | 小計                                      |   |   | 460,225   |
|                 | 311 重油                                  | 千葉県<br>北海道<br><br>宮城県<br>茨城県<br>青森県   | 千葉<br>苫小牧<br>室蘭<br>仙台塩釜<br>鹿島<br>八戸   | 62,880<br>34,960<br>800<br>27,100<br>1,600<br>500   |
|                 | 小計                                      |   |   | 127,840   |
|                 | 320 揮発油                                 | 千葉県<br>北海道<br>三重県<br>茨城県<br>宮城県<br>神奈川県   | 千葉<br>苫小牧<br>四日市<br>鹿島<br>仙台塩釜<br>横浜  | 101,583<br>40,850<br>9,129<br>8,001<br>3,300<br>1,218   |
|                 | 小計                                      |   |   | 164,081   |
|                 | 321 その他の石油                              | 千葉県<br>北海道<br><br>三重県<br>愛知県<br>宮城県<br>茨城県<br>神奈川県<br><br>大分県   | 千葉<br>苫小牧<br>室蘭<br>石狩湾新<br>四日市<br>名古屋<br>仙台塩釜<br>鹿島<br>川崎<br>横浜<br>大分   | 230,570<br>104,174<br>35,970<br>10,370<br>63,400<br>23,250<br>17,880<br>17,380<br>5,000<br>950<br>5,470   |
|                 | 小計                                      |   |   | 514,414   |
| 322 LNG(液化天然ガス) | 北海道                                     | 石狩湾新  | 78,079  |   |
| 小計              |   |   | 78,079  |   |
| 323 LPG(液化石油ガス) | 青森県<br>宮城県<br>茨城県<br>三重県<br>神奈川県<br>新潟県 | 青森<br>仙台塩釜<br>鹿島<br>四日市<br>川崎<br>新潟   | 34,712<br>12,517<br>8,731<br>2,644<br>2,471<br>915  |   |
| 小計              |   |   | 61,990  |   |

| 品 目       | 品 種                     | 仕出都道府県 | 仕出港    | 貨物量        |
|-----------|-------------------------|--------|--------|------------|
| (5) 化学工業品 | 361 化学肥料                | 大分県    | 別府     | 784        |
|           |                         | 大阪府    | 境泉北    | 600        |
|           | 小 計                     |        |        | 1,384      |
|           | 371 染料・塗料・合成樹脂・その他化学工業品 | 北海道    | 釧路     | 9,812      |
|           |                         | 苫小牧    | 170    |            |
| 青森県       |                         | 八戸     | 3,720  |            |
| 神奈川県      |                         | 横浜     | 1,731  |            |
| 鹿児島県      |                         | 鹿児島    | 887    |            |
| 三重県       |                         | 四日市    | 51     |            |
| 千葉県       |                         | 千葉     | 1      |            |
| 小 計       |                         |        | 16,372 |            |
|           | 計                       |        |        | 1,472,021  |
| (6) 軽工業品  | 425 その他食料工業品            | 徳島県    | 徳島小松島  | 993        |
|           |                         | 長崎県    | 崎戸     | 662        |
|           |                         | 香川県    | 坂出     | 625        |
|           |                         | 兵庫県    | 赤穂     | 311        |
| 小 計       |                         |        | 2,591  |            |
|           | 計                       |        |        | 2,591      |
| (8) 特殊品   | 491 再利用資材               | 東京都    | 東京     | 17,264     |
|           |                         | 千葉県    | 千葉     | 10,503     |
|           | 小 計                     |        |        | 27,767     |
|           | 計                       |        |        | 27,767     |
| 合 計       |                         |        |        | 2,216,220  |
| フェリー      | フェリー                    | 青森県    | 青森     | 10,659,820 |
|           |                         |        | 大間     | 203,610    |
|           | 計                       |        |        | 10,863,430 |
| 移入        | 合計                      |        |        | 13,079,650 |



## 3-10. フェリー貨物航路別車種別表

(単位:台)

| 航路         | 車種   |            | 移出         | 移入         | 計       |
|------------|------|------------|------------|------------|---------|
| 函館↷青森      | バス   | 特大         | 104        | 141        | 245     |
|            |      | 大型         | 271        | 299        | 570     |
|            |      | 普通         | 3          | 2          | 5       |
|            |      | 小型         | -          | -          | -       |
|            | トラック | 特大         | 48,953     | 51,457     | 100,410 |
|            |      | 大型         | 4,821      | 4,762      | 9,583   |
|            |      | 普通         | 1,217      | 1,243      | 2,460   |
|            |      | 小型         | 192        | 189        | 381     |
|            | 乗用車  | 普通         | 63,807     | 65,983     | 129,790 |
|            |      | 軽四         | 6,460      | 6,286      | 12,746  |
|            | その他  | 軽トラ        | 98         | 145        | 243     |
| トラック・トレーラー |      | 61,841     | 55,118     | 116,959    |         |
| 車数計        |      | 187,767    | 185,625    | 373,392    |         |
| トン数計       |      | 11,201,000 | 10,659,820 | 21,860,820 |         |
| 函館↷大間      | バス   | 特大         | 45         | 43         | 88      |
|            |      | 大型         | 152        | 153        | 305     |
|            |      | 普通         | -          | 1          | 1       |
|            |      | 小型         | -          | -          | -       |
|            | トラック | 特大         | 184        | 142        | 326     |
|            |      | 大型         | 129        | 114        | 243     |
|            |      | 普通         | 89         | 90         | 179     |
|            |      | 小型         | 1          | -          | 1       |
|            | 乗用車  | 普通         | 16,953     | 15,211     | 32,164  |
|            |      | 軽四         | 5          | 7          | 12      |
|            | その他  | 軽トラ        | -          | -          | -       |
| トラック・トレーラー |      | 193        | 202        | 395        |         |
| 車数計        |      | 17,751     | 15,963     | 33,714     |         |
| トン数計       |      | 223,770    | 203,610    | 427,380    |         |
| 計          | バス   | 特大         | 149        | 184        | 333     |
|            |      | 大型         | 423        | 452        | 875     |
|            |      | 普通         | 3          | 3          | 6       |
|            |      | 小型         | -          | -          | -       |
|            | トラック | 特大         | 49,137     | 51,599     | 100,736 |
|            |      | 大型         | 4,950      | 4,876      | 9,826   |
|            |      | 普通         | 1,306      | 1,333      | 2,639   |
|            |      | 小型         | 193        | 189        | 382     |
|            | 乗用車  | 普通         | 80,760     | 81,194     | 161,954 |
|            |      | 軽四         | 6,465      | 6,293      | 12,758  |
|            | その他  | 軽トラ        | 98         | 145        | 243     |
| トラック・トレーラー |      | 62,034     | 55,320     | 117,354    |         |
| 車数計        |      | 205,518    | 201,588    | 407,106    |         |
| トン数計       |      | 11,424,770 | 10,863,430 | 22,288,200 |         |

### 3-11. フェリー貨物車種別月別表

#### (1) 函館～青森

| 出入   | 車種   |            | 1月        | 2月        | 3月        | 4月        | 5月     |
|------|------|------------|-----------|-----------|-----------|-----------|--------|
| 移出   | バス   | 特大         | -         | 3         | 1         | 11        | 7      |
|      |      | 大型         | 5         | 11        | 14        | 14        | 27     |
|      |      | 普通         | -         | -         | -         | -         | 2      |
|      |      | 小型         | -         | -         | -         | -         | -      |
|      | トラック | 特大         | 3,852     | 4,197     | 4,110     | 3,959     | 3,747  |
|      |      | 大型         | 306       | 379       | 399       | 391       | 380    |
|      |      | 普通         | 38        | 53        | 77        | 99        | 109    |
|      |      | 小型         | 10        | 4         | 18        | 16        | 22     |
|      | 乗用車  | 普通         | 2,984     | 2,346     | 3,435     | 4,144     | 6,443  |
|      |      | 軽四         | 308       | 236       | 382       | 468       | 769    |
|      | その他  | 軽トラ        | 7         | 1         | 9         | 14        | 8      |
|      |      | トラック・トレーラー | 5,134     | 4,756     | 5,221     | 5,209     | 4,668  |
|      | 車数計  |            | 12,644    | 11,986    | 13,666    | 14,325    | 16,182 |
| トン数計 |      | 882,585    | 862,950   | 921,530   | 918,175   | 868,510   |        |
| 移入   | バス   | 特大         | 7         | 8         | 1         | 6         | 9      |
|      |      | 大型         | 7         | 9         | 18        | 19        | 26     |
|      |      | 普通         | -         | -         | -         | -         | 1      |
|      |      | 小型         | -         | -         | -         | -         | -      |
|      | トラック | 特大         | 4,007     | 4,498     | 4,475     | 4,101     | 3,981  |
|      |      | 大型         | 282       | 374       | 444       | 402       | 391    |
|      |      | 普通         | 43        | 67        | 103       | 145       | 106    |
|      |      | 小型         | 8         | 11        | 13        | 17        | 19     |
|      | 乗用車  | 普通         | 2,601     | 2,213     | 3,673     | 5,909     | 6,410  |
|      |      | 軽四         | 276       | 208       | 344       | 658       | 707    |
|      | その他  | 軽トラ        | 10        | 4         | 18        | 19        | 13     |
|      |      | トラック・トレーラー | 4,338     | 4,396     | 4,798     | 4,525     | 4,058  |
|      | 車数計  |            | 11,579    | 11,788    | 13,887    | 15,801    | 15,721 |
| トン数計 |      | 801,455    | 843,480   | 905,965   | 873,315   | 817,675   |        |
| 計    | バス   | 特大         | 7         | 11        | 2         | 17        | 16     |
|      |      | 大型         | 12        | 20        | 32        | 33        | 53     |
|      |      | 普通         | -         | -         | -         | -         | 3      |
|      |      | 小型         | -         | -         | -         | -         | -      |
|      | トラック | 特大         | 7,859     | 8,695     | 8,585     | 8,060     | 7,728  |
|      |      | 大型         | 588       | 753       | 843       | 793       | 771    |
|      |      | 普通         | 81        | 120       | 180       | 244       | 215    |
|      |      | 小型         | 18        | 15        | 31        | 33        | 41     |
|      | 乗用車  | 普通         | 5,585     | 4,559     | 7,108     | 10,053    | 12,853 |
|      |      | 軽四         | 584       | 444       | 726       | 1,126     | 1,476  |
|      | その他  | 軽トラ        | 17        | 5         | 27        | 33        | 21     |
|      |      | トラック・トレーラー | 9,472     | 9,152     | 10,019    | 9,734     | 8,726  |
|      | 車数計  |            | 24,223    | 23,774    | 27,553    | 30,126    | 31,903 |
| トン数計 |      | 1,684,040  | 1,706,430 | 1,827,495 | 1,791,490 | 1,686,185 |        |

(単位:台、トン)

| 6月        | 7月        | 8月        | 9月        | 10月       | 11月       | 12月       | 計          |
|-----------|-----------|-----------|-----------|-----------|-----------|-----------|------------|
| 4         | 12        | 16        | 36        | 10        | 3         | 1         | 104        |
| 21        | 35        | 69        | 25        | 29        | 13        | 8         | 271        |
| -         | 1         | -         | -         | -         | -         | -         | 3          |
| -         | -         | -         | -         | -         | -         | -         | -          |
| 3,617     | 4,441     | 4,112     | 4,245     | 4,718     | 3,924     | 4,031     | 48,953     |
| 359       | 393       | 353       | 461       | 570       | 462       | 368       | 4,821      |
| 107       | 110       | 86        | 94        | 239       | 141       | 64        | 1,217      |
| 13        | 19        | 10        | 21        | 22        | 22        | 15        | 192        |
| 4,422     | 6,704     | 14,163    | 6,422     | 6,164     | 3,495     | 3,085     | 63,807     |
| 505       | 562       | 1,061     | 718       | 699       | 400       | 352       | 6,460      |
| 13        | 9         | 11        | 7         | 11        | 4         | 4         | 98         |
| 5,382     | 5,654     | 5,191     | 5,082     | 5,470     | 5,149     | 4,925     | 61,841     |
| 14,443    | 17,940    | 25,072    | 17,111    | 17,932    | 13,613    | 12,853    | 187,767    |
| 914,660   | 1,028,525 | 1,030,820 | 954,045   | 1,035,240 | 906,465   | 877,495   | 11,201,000 |
| 16        | 18        | 16        | 39        | 10        | 7         | 4         | 141        |
| 31        | 45        | 68        | 33        | 15        | 17        | 11        | 299        |
| -         | 1         | -         | -         | -         | -         | -         | 2          |
| -         | -         | -         | -         | -         | -         | -         | -          |
| 3,913     | 4,564     | 4,292     | 4,327     | 4,788     | 4,158     | 4,353     | 51,457     |
| 370       | 406       | 372       | 455       | 498       | 433       | 335       | 4,762      |
| 166       | 129       | 96        | 115       | 106       | 104       | 63        | 1,243      |
| 22        | 17        | 24        | 21        | 21        | 9         | 7         | 189        |
| 5,522     | 7,089     | 14,301    | 6,105     | 5,495     | 3,305     | 3,360     | 65,983     |
| 586       | 519       | 984       | 641       | 602       | 369       | 392       | 6,286      |
| 15        | 12        | 8         | 11        | 12        | 9         | 14        | 145        |
| 4,934     | 5,164     | 4,850     | 4,338     | 4,722     | 4,466     | 4,529     | 55,118     |
| 15,575    | 17,964    | 25,011    | 16,085    | 16,269    | 12,877    | 13,068    | 185,625    |
| 901,325   | 989,035   | 1,008,230 | 875,365   | 942,390   | 843,495   | 858,090   | 10,659,820 |
| 20        | 30        | 32        | 75        | 20        | 10        | 5         | 245        |
| 52        | 80        | 137       | 58        | 44        | 30        | 19        | 570        |
| -         | 2         | -         | -         | -         | -         | -         | 5          |
| -         | -         | -         | -         | -         | -         | -         | -          |
| 7,530     | 9,005     | 8,404     | 8,572     | 9,506     | 8,082     | 8,384     | 100,410    |
| 729       | 799       | 725       | 916       | 1,068     | 895       | 703       | 9,583      |
| 273       | 239       | 182       | 209       | 345       | 245       | 127       | 2,460      |
| 35        | 36        | 34        | 42        | 43        | 31        | 22        | 381        |
| 9,944     | 13,793    | 28,464    | 12,527    | 11,659    | 6,800     | 6,445     | 129,790    |
| 1,091     | 1,081     | 2,045     | 1,359     | 1,301     | 769       | 744       | 12,746     |
| 28        | 21        | 19        | 18        | 23        | 13        | 18        | 243        |
| 10,316    | 10,818    | 10,041    | 9,420     | 10,192    | 9,615     | 9,454     | 116,959    |
| 30,018    | 35,904    | 50,083    | 33,196    | 34,201    | 26,490    | 25,921    | 373,392    |
| 1,815,985 | 2,017,560 | 2,039,050 | 1,829,410 | 1,977,630 | 1,749,960 | 1,735,585 | 21,860,820 |

(2) 函館～大間

| 出入   | 車種   |            | 1月    | 2月     | 3月     | 4月     | 5月    |
|------|------|------------|-------|--------|--------|--------|-------|
| 移出   | バス   | 特大         | 1     | 1      | -      | 4      | 3     |
|      |      | 大型         | 2     | -      | 3      | 8      | 14    |
|      |      | 普通         | -     | -      | -      | -      | -     |
|      |      | 小型         | -     | -      | -      | -      | -     |
|      | トラック | 特大         | 7     | 6      | 18     | 24     | 13    |
|      |      | 大型         | 4     | 2      | 9      | 10     | 10    |
|      |      | 普通         | -     | -      | 2      | 7      | 9     |
|      |      | 小型         | -     | -      | -      | -      | -     |
|      | 乗用車  | 普通         | 449   | 224    | 662    | 1,144  | 1,829 |
|      |      | 軽四         | -     | -      | -      | 1      | 1     |
|      | その他  | 軽トラ        | -     | -      | -      | -      | -     |
|      |      | トラック・トレーラー | 9     | 4      | 17     | 25     | 9     |
| 車数計  |      | 472        | 237   | 711    | 1,223  | 1,888  |       |
| トン数計 |      | 6,345      | 3,275 | 10,410 | 17,285 | 21,890 |       |
| 移入   | バス   | 特大         | 1     | -      | -      | 2      | 4     |
|      |      | 大型         | 1     | -      | 2      | 9      | 20    |
|      |      | 普通         | -     | -      | -      | -      | -     |
|      |      | 小型         | -     | -      | -      | -      | -     |
|      | トラック | 特大         | 5     | 2      | 10     | 14     | 10    |
|      |      | 大型         | 5     | 3      | 13     | 12     | 13    |
|      |      | 普通         | -     | -      | 3      | 9      | 4     |
|      |      | 小型         | -     | -      | -      | -      | -     |
|      | 乗用車  | 普通         | 434   | 195    | 592    | 1,340  | 1,812 |
|      |      | 軽四         | -     | -      | -      | 1      | 1     |
|      | その他  | 軽トラ        | -     | -      | -      | -      | -     |
|      |      | トラック・トレーラー | 7     | 5      | 10     | 23     | 13    |
| 車数計  |      | 453        | 205   | 630    | 1,410  | 1,877  |       |
| トン数計 |      | 5,835      | 2,790 | 8,560  | 18,385 | 22,325 |       |
| 計    | バス   | 特大         | 2     | 1      | -      | 6      | 7     |
|      |      | 大型         | 3     | -      | 5      | 17     | 34    |
|      |      | 普通         | -     | -      | -      | -      | -     |
|      |      | 小型         | -     | -      | -      | -      | -     |
|      | トラック | 特大         | 12    | 8      | 28     | 38     | 23    |
|      |      | 大型         | 9     | 5      | 22     | 22     | 23    |
|      |      | 普通         | -     | -      | 5      | 16     | 13    |
|      |      | 小型         | -     | -      | -      | -      | -     |
|      | 乗用車  | 普通         | 883   | 419    | 1,254  | 2,484  | 3,641 |
|      |      | 軽四         | -     | -      | -      | 2      | 2     |
|      | その他  | 軽トラ        | -     | -      | -      | -      | -     |
|      |      | トラック・トレーラー | 16    | 9      | 27     | 48     | 22    |
| 車数計  |      | 925        | 442   | 1,341  | 2,633  | 3,765  |       |
| トン数計 |      | 12,180     | 6,065 | 18,970 | 35,670 | 44,215 |       |

(単位:台、トン)

| 6月     | 7月     | 8月     | 9月     | 10月    | 11月    | 12月    | 計       |
|--------|--------|--------|--------|--------|--------|--------|---------|
| 9      | 4      | 8      | 7      | 6      | 2      | -      | 45      |
| 23     | 28     | 28     | 17     | 23     | 5      | 1      | 152     |
| -      | -      | -      | -      | -      | -      | -      | -       |
| -      | -      | -      | -      | -      | -      | -      | -       |
| 9      | 10     | 19     | 14     | 34     | 16     | 14     | 184     |
| 16     | 19     | 15     | 20     | 11     | 10     | 3      | 129     |
| 7      | 8      | 9      | 11     | 15     | 13     | 8      | 89      |
| -      | -      | -      | -      | -      | -      | 1      | 1       |
| 1,848  | 2,331  | 3,052  | 2,065  | 2,096  | 790    | 463    | 16,953  |
| -      | 2      | -      | -      | -      | -      | 1      | 5       |
| -      | -      | -      | -      | -      | -      | -      | -       |
| 15     | 29     | 16     | 15     | 25     | 14     | 15     | 193     |
| 1,927  | 2,431  | 3,147  | 2,149  | 2,210  | 850    | 506    | 17,751  |
| 23,595 | 30,100 | 36,630 | 25,985 | 28,690 | 11,850 | 7,715  | 223,770 |
| 10     | 6      | 8      | 8      | 2      | -      | 2      | 43      |
| 35     | 27     | 30     | 12     | 14     | 2      | 1      | 153     |
| -      | -      | 1      | -      | -      | -      | -      | 1       |
| -      | -      | -      | -      | -      | -      | -      | -       |
| 6      | 13     | 12     | 19     | 34     | 10     | 7      | 142     |
| 8      | 14     | 7      | 11     | 13     | 14     | 1      | 114     |
| 3      | 13     | 16     | 8      | 10     | 15     | 9      | 90      |
| -      | -      | -      | -      | -      | -      | -      | -       |
| 1,893  | 1,899  | 2,844  | 1,722  | 1,420  | 640    | 420    | 15,211  |
| -      | 1      | 2      | 1      | -      | 1      | -      | 7       |
| -      | -      | -      | -      | -      | -      | -      | -       |
| 21     | 34     | 14     | 27     | 23     | 15     | 10     | 202     |
| 1,976  | 2,007  | 2,934  | 1,808  | 1,516  | 697    | 450    | 15,963  |
| 24,650 | 26,535 | 33,790 | 23,515 | 20,910 | 10,005 | 6,310  | 203,610 |
| 19     | 10     | 16     | 15     | 8      | 2      | 2      | 88      |
| 58     | 55     | 58     | 29     | 37     | 7      | 2      | 305     |
| -      | -      | 1      | -      | -      | -      | -      | 1       |
| -      | -      | -      | -      | -      | -      | -      | -       |
| 15     | 23     | 31     | 33     | 68     | 26     | 21     | 326     |
| 24     | 33     | 22     | 31     | 24     | 24     | 4      | 243     |
| 10     | 21     | 25     | 19     | 25     | 28     | 17     | 179     |
| -      | -      | -      | -      | -      | -      | 1      | 1       |
| 3,741  | 4,230  | 5,896  | 3,787  | 3,516  | 1,430  | 883    | 32,164  |
| -      | 3      | 2      | 1      | -      | 1      | 1      | 12      |
| -      | -      | -      | -      | -      | -      | -      | -       |
| 36     | 63     | 30     | 42     | 48     | 29     | 25     | 395     |
| 3,903  | 4,438  | 6,081  | 3,957  | 3,726  | 1,547  | 956    | 33,714  |
| 48,245 | 56,635 | 70,420 | 49,500 | 49,600 | 21,855 | 14,025 | 427,380 |

**3-12. コンテナ貨物量10か年比較表** (単位:トン)

| 年     | 外国貿易   |        |        | 内国貿易  |        |        | 合計     |
|-------|--------|--------|--------|-------|--------|--------|--------|
|       | 輸出     | 輸入     | 計      | 移出    | 移入     | 計      |        |
| 平成27年 | 18,247 | 17,813 | 36,060 | -     | -      | -      | 36,060 |
| 28    | 20,665 | 17,899 | 38,564 | -     | -      | -      | 38,564 |
| 29    | 17,315 | 18,780 | 36,095 | -     | -      | -      | 36,095 |
| 30    | 23,103 | 18,366 | 41,469 | -     | 991    | 991    | 42,460 |
| 令和元年  | 14,223 | 26,001 | 40,224 | 200   | 6,646  | 6,846  | 47,070 |
| 2     | 13,193 | 18,541 | 31,734 | 42    | 28,657 | 28,699 | 60,433 |
| 3     | 3,123  | 5,683  | 8,806  | 170   | 24,275 | 24,445 | 33,251 |
| 4     | -      | -      | -      | 547   | 31,603 | 32,150 | 32,150 |
| 5     | -      | -      | -      | 2,043 | 15,280 | 17,323 | 17,323 |
| 6     | -      | -      | -      | 1,446 | 27,938 | 29,384 | 29,384 |

**3-13. コンテナ貨物量月別表** (単位:トン)

| 月  | 外国貿易 |    |   | 内国貿易  |        |        | 合計     |
|----|------|----|---|-------|--------|--------|--------|
|    | 輸出   | 輸入 | 計 | 移出    | 移入     | 計      |        |
| 1  | -    | -  | - | 72    | 392    | 464    | 464    |
| 2  | -    | -  | - | -     | 279    | 279    | 279    |
| 3  | -    | -  | - | 291   | 782    | 1,073  | 1,073  |
| 4  | -    | -  | - | 90    | 543    | 633    | 633    |
| 5  | -    | -  | - | -     | 1,942  | 1,942  | 1,942  |
| 6  | -    | -  | - | 54    | 4,242  | 4,296  | 4,296  |
| 7  | -    | -  | - | -     | 5,371  | 5,371  | 5,371  |
| 8  | -    | -  | - | -     | 2,301  | 2,301  | 2,301  |
| 9  | -    | -  | - | 250   | 2,667  | 2,917  | 2,917  |
| 10 | -    | -  | - | 349   | 2,287  | 2,636  | 2,636  |
| 11 | -    | -  | - | 304   | 4,831  | 5,135  | 5,135  |
| 12 | -    | -  | - | 36    | 2,301  | 2,337  | 2,337  |
| 計  | -    | -  | - | 1,446 | 27,938 | 29,384 | 29,384 |

3-14. コンテナ貨物品種別輸移出入別表

(単位:トン)

|   | 品 種                           | 輸出 | 輸入    | 移出    | 移入     | 合計     |
|---|-------------------------------|----|-------|-------|--------|--------|
| 農水産品  | 011 麦                         |    |       |       |        | -      |
|   | 021 米                         |    |       |       |        | -      |
|   | 022 と う も ろ こ し               |    |       |       |        | -      |
|   | 023 豆                         |    |       |       |        | -      |
|   | 024 そ の 他 雑 穀                 |    |       |       |        | -      |
|   | 031 野 菜 ・ 果 物                 |    |       |       |        | -      |
|   | 041 綿                         |    |       |       |        | -      |
|   | 051 そ の 他 農 産 品               |    |       |       |        | -      |
|   | 061 羊 毛                       |    |       |       |        | -      |
|   | 071 そ の 他 畜 産 品               |    |       |       |        | -      |
| 081 水 産 品                                   |                               |    |       |       | -      |        |
| 林産品   | 091 原 木                       |    |       |       |        | -      |
|   | 092 製 材                       |    |       |       |        | -      |
|   | 101 樹 脂                       |    |       |       |        | -      |
|   | 111 木 材                       |    |       |       |        | -      |
|   | 112 そ の 他 林 産 品               |    |       |       |        | -      |
| 鉱産品   | 121 新 炭                       |    |       |       |        | -      |
|   | 131 石 炭                       |    |       |       |        | -      |
|   | 141 鉄 鉱 石                     |    |       |       |        | -      |
|   | 151 金 鉱 石                     |    |       |       |        | -      |
|   | 161 砂 利                       |    |       |       |        | -      |
|   | 162 石 油                       |    |       |       |        | -      |
|   | 171 原 油                       |    |       |       |        | -      |
|   | 181 り ん 鉱 石                   |    |       |       |        | -      |
|   | 191 石 灰                       |    |       |       |        | -      |
|   | 201 原 塩                       |    |       |       |        | -      |
| 金属機械工業品                                     | 211 非 金 属 鉱 物                 |    |       |       |        | -      |
|   | 221 鉄 鋼 材                     |    |       |       |        | -      |
|   | 222 鋼 材                       |    |       |       |        | -      |
|   | 231 非 鉄 金 属 製 品               |    |       |       |        | -      |
|   | 241 鉄 道 車 両                   |    |       |       |        | -      |
|   | 251 鉄 道 車 両                   |    |       |       |        | -      |
|   | 252 完 成 自 動 車                 |    |       |       |        | -      |
|   | 253 そ の 他 輸 送 用 車 両           |    |       |       |        | -      |
|   | 254 二 輪 自 動 車                 |    |       |       |        | -      |
|   | 255 自 動 車 部 品                 |    |       |       |        | -      |
|   | 256 そ の 他 輸 送 機 械             |    |       |       |        | -      |
|   | 261 産 業 機 械                   |    |       |       |        | -      |
|   | 262 電 機 機 械                   |    |       |       |        | -      |
|   | 263 測 量 ・ 光 学 ・ 医 療 用 機 械     |    |       |       |        | -      |
|   | 264 事 務 用 機 械                 |    |       |       |        | -      |
| 265 そ の 他 機 械                               |                               |    |       |       | -      |        |
| 化学工業品                                       | 271 陶 磁 器                     |    |       |       |        | -      |
|   | 281 セ ラ ミ ック                  |    |       |       |        | -      |
|   | 291 ガ ラ ス                     |    |       |       |        | -      |
|   | 301 窯 業 産 品                   |    |       |       |        | -      |
|   | 311 重 油                       |    |       |       |        | -      |
|   | 320 揮 発 油                     |    |       |       |        | -      |
|   | 321 そ の 他 の 石 油               |    |       |       |        | -      |
|   | 322 L N G ( 液 化 天 然 ガ ス )     |    |       |       |        | -      |
|   | 323 L P G ( 液 化 石 油 ガ ス )     |    |       |       |        | -      |
|   | 324 そ の 他 石 油 製 品             |    |       |       |        | -      |
| 331 コ ー 炭                                   |                               |    |       |       | -      |        |
| 341 石 炭 製 品                                 |                               |    |       |       | -      |        |
| 351 化 学 薬 品                                 |                               |    |       |       | -      |        |
| 361 化 学 肥 料                                 |                               |    |       |       | -      |        |
| 371 染 料 ・ 塗 料 ・ 合 成 樹 脂 ・ そ の 他 化 学 工 業 産 品 |                               |    | 1,401 | 171   | 1,572  |        |
| 軽工業品  | 381 紙 ・ パ ー ル                 |    |       |       |        | -      |
|   | 391 糸 及 び 紡 績 半 製 品           |    |       |       |        | -      |
|   | 401 そ の 他 織 維 工 業 産 品         |    |       |       |        | -      |
|   | 411 砂                         |    |       |       |        | -      |
|   | 421 製 造 食 料                   |    |       |       |        | -      |
|   | 422 飲 料                       |    |       |       |        | -      |
|   | 423 水                         |    |       |       |        | -      |
|   | 424 た ば こ                     |    |       |       |        | -      |
|   | 425 そ の 他 食 料 工 業 産 品         |    |       |       |        | -      |
|   | 431 が ば り                     |    |       |       |        | -      |
| 雑工業品  | 441 衣 服 ・ 身 廻 品 ・ は き も       |    |       |       |        | -      |
|   | 442 文 房 具 ・ 運 動 娯 楽 用 品 ・ 楽 器 |    |       |       |        | -      |
|   | 443 家 具 ・ 装 備                 |    |       |       |        | -      |
|   | 444 そ の 他 日 用 品               |    |       |       |        | -      |
|   | 451 ゴ ム 製 品                   |    |       |       |        | -      |
|   | 461 木 製 産 品                   |    |       |       |        | -      |
| 特殊品   | 471 そ の 他 製 造 工 業 産 品         |    |       |       |        | -      |
|   | 481 金 属 資 材                   |    |       |       |        | -      |
|   | 491 再 利 用 資 材                 |    |       |       | 27,767 | 27,767 |
|   | 501 動 植 物 性 製 造 飼 料           |    |       |       |        | -      |
|   | 511 廃 棄 物                     |    |       | 45    |        | 45     |
|   | 512 廃 棄 土 砂                   |    |       |       |        | -      |
|   | 521 輸 送 用 容 器                 |    |       |       |        | -      |
| 531 取 扱 機 械                                 |                               |    |       |       | -      |        |
| 541 分 類 不 能 の 品                             |                               |    |       |       | -      |        |
|   | 合 計                           | -  | -     | 1,446 | 27,938 | 29,384 |

3-15. コンテナ貨物取扱10か年比較表

(単位:TEU)

| 年     | 外国貿易  |       |       |     | 内国貿易 |       |       |       | 合計     |
|-------|-------|-------|-------|-----|------|-------|-------|-------|--------|
|       | 輸出    |       | 輸入    |     | 移出   |       | 移入    |       |        |
|       | 実入    | 空     | 実入    | 空   | 実入   | 空     | 実入    | 空     |        |
| 平成27年 | 1,748 | 943   | 1,364 | 726 | -    | 47    | -     | 746   | 5,574  |
| 28    | 1,882 | 891   | 1,451 | 409 | -    | -     | -     | 862   | 5,495  |
| 29    | 1,561 | 908   | 1,516 | 213 | -    | 52    | -     | 774   | 5,024  |
| 30    | 2,101 | 921   | 1,451 | 433 | -    | 82    | 90    | 1,063 | 6,141  |
| 令和元年  | 1,302 | 1,094 | 1,926 | 513 | 22   | 626   | 659   | 160   | 6,302  |
| 2     | 1,154 | 1,226 | 1,515 | 557 | 8    | 3,079 | 2,958 | 196   | 10,693 |
| 3     | 277   | 461   | 477   | 30  | 18   | 2,463 | 2,431 | 98    | 6,255  |
| 4     | -     | -     | -     | -   | 62   | 2,978 | 2,913 | 6     | 5,959  |
| 5     | -     | -     | -     | -   | 150  | 1,446 | 1,419 | 107   | 3,122  |
| 6     | -     | -     | -     | -   | 116  | 2,974 | 2,894 | 90    | 6,074  |

3-16. コンテナ貨物取扱月別表

(単位:TEU)

| 月  | 外国貿易 |   |    |   | 内国貿易 |       |       |    | 合計    |
|----|------|---|----|---|------|-------|-------|----|-------|
|    | 輸出   |   | 輸入 |   | 移出   |       | 移入    |    |       |
|    | 実入   | 空 | 実入 | 空 | 実入   | 空     | 実入    | 空  |       |
| 1  | -    | - | -  | - | 8    | 8     | 30    | 10 | 56    |
| 2  | -    | - | -  | - | -    | 28    | 23    | 16 | 67    |
| 3  | -    | - | -  | - | 22   | 56    | 60    | 2  | 140   |
| 4  | -    | - | -  | - | 10   | 33    | 51    | 10 | 104   |
| 5  | -    | - | -  | - | -    | 351   | 200   | -  | 551   |
| 6  | -    | - | -  | - | 6    | 460   | 430   | -  | 896   |
| 7  | -    | - | -  | - | -    | 426   | 540   | 12 | 978   |
| 8  | -    | - | -  | - | -    | 314   | 247   | -  | 561   |
| 9  | -    | - | -  | - | 12   | 278   | 293   | -  | 583   |
| 10 | -    | - | -  | - | 36   | 304   | 256   | 28 | 624   |
| 11 | -    | - | -  | - | 18   | 420   | 502   | 12 | 952   |
| 12 | -    | - | -  | - | 4    | 296   | 262   | -  | 562   |
| 計  | -    | - | -  | - | 116  | 2,974 | 2,894 | 90 | 6,074 |

3-17. コンテナ貨物個数サイズ別月別表

(単位:個)

| 月  | 種別   | 輸出 |   | 輸入 |   | 移出  |       | 移入    |    | 計     |       |
|----|------|----|---|----|---|-----|-------|-------|----|-------|-------|
|    |      | 実入 | 空 | 実入 | 空 | 実入  | 空     | 実入    | 空  | 実入    | 空     |
| 1  | 20ft | -  | - | -  | - | -   | -     | 18    | -  | 18    | -     |
|    | 40ft | -  | - | -  | - | 4   | 4     | 6     | 5  | 10    | 9     |
| 2  | 20ft | -  | - | -  | - | -   | 18    | 13    | 8  | 13    | 26    |
|    | 40ft | -  | - | -  | - | -   | 5     | 5     | 4  | 5     | 9     |
| 3  | 20ft | -  | - | -  | - | 8   | 26    | 26    | -  | 34    | 26    |
|    | 40ft | -  | - | -  | - | 7   | 15    | 17    | 1  | 24    | 16    |
| 4  | 20ft | -  | - | -  | - | -   | 13    | 9     | -  | 9     | 13    |
|    | 40ft | -  | - | -  | - | 5   | 10    | 21    | 5  | 26    | 15    |
| 5  | 20ft | -  | - | -  | - | -   | 9     | -     | -  | -     | 9     |
|    | 40ft | -  | - | -  | - | -   | 171   | 100   | -  | 100   | 171   |
| 6  | 20ft | -  | - | -  | - | -   | 56    | 78    | -  | 78    | 56    |
|    | 40ft | -  | - | -  | - | 3   | 202   | 176   | -  | 179   | 202   |
| 7  | 20ft | -  | - | -  | - | -   | 68    | 62    | 12 | 62    | 80    |
|    | 40ft | -  | - | -  | - | -   | 179   | 239   | -  | 239   | 179   |
| 8  | 20ft | -  | - | -  | - | -   | 16    | 43    | -  | 43    | 16    |
|    | 40ft | -  | - | -  | - | -   | 149   | 102   | -  | 102   | 149   |
| 9  | 20ft | -  | - | -  | - | 12  | 56    | 37    | -  | 49    | 56    |
|    | 40ft | -  | - | -  | - | -   | 111   | 128   | -  | 128   | 111   |
| 10 | 20ft | -  | - | -  | - | 12  | 24    | -     | 12 | 12    | 36    |
|    | 40ft | -  | - | -  | - | 12  | 140   | 128   | 8  | 140   | 148   |
| 11 | 20ft | -  | - | -  | - | 12  | -     | -     | 12 | 12    | 12    |
|    | 40ft | -  | - | -  | - | 3   | 210   | 251   | -  | 254   | 210   |
| 12 | 20ft | -  | - | -  | - | -   | -     | -     | -  | -     | -     |
|    | 40ft | -  | - | -  | - | 2   | 148   | 131   | -  | 133   | 148   |
| 計  | 20ft | -  | - | -  | - | 44  | 286   | 286   | 44 | 330   | 330   |
|    | 40ft | -  | - | -  | - | 36  | 1,344 | 1,304 | 23 | 1,340 | 1,367 |
|    | TEU  | -  | - | -  | - | 116 | 2,974 | 2,894 | 90 | 3,010 | 3,064 |



## 4. 施設利用状況

#### 4-1. 係船岸および本船荷役利用状況

| 係留施設名称     | 係留状況  |            |         | 荷役船 |           | 貨物トン数   |         |
|------------|-------|------------|---------|-----|-----------|---------|---------|
|            | 隻数    | 総トン数       | 延時間     | 隻数  | 総トン数      | 積       | 揚       |
| 総計         | 1,808 | 11,036,442 | 110,790 | 643 | 3,965,963 | 344,988 | 384,895 |
| 弁天ふ頭B岸壁    | 24    | 37,593     | 5,669   | 11  | 17,578    | 1,487   | -       |
| 西ふ頭D岸壁     | 22    | 11,760     | 14,889  | 22  | 11,760    | 2,286   | -       |
| 西ふ頭E岸壁     | 66    | 195,158    | 3,007   | 33  | 91,987    | 1,589   | -       |
| 西ふ頭F岸壁     | 20    | 40,463     | 1,866   | 14  | 25,426    | 571     | -       |
| 豊川ふ頭岸壁     | -     | -          | -       | -   | -         | -       | -       |
| 若松ふ頭岸壁     | 46    | 2,948,546  | 465     | 23  | 1,535,491 | 6,818   | -       |
| 海岸町船溜岸壁    | 51    | 40,495     | 19,999  | 29  | 21,982    | 1,543   | -       |
| 中央ふ頭南側岸壁   | 72    | 143,020    | 3,766   | 27  | 58,444    | 25,532  | -       |
| 中央ふ頭北側第1岸壁 | 111   | 408,651    | 4,880   | 50  | 185,630   | 10,761  | -       |
| 中央ふ頭北側第2岸壁 | 79    | 195,188    | 3,516   | 34  | 95,195    | 36,396  | -       |
| 中央ふ頭北側第3岸壁 | 6     | 3,647      | 457     | 2   | 1,083     | 1,716   | -       |
| 中央ふ頭正面岸壁   | 49    | 83,562     | 2,749   | 14  | 27,065    | 858     | -       |
| 万代ふ頭南側第1岸壁 | 50    | 132,212    | 2,606   | 23  | 66,974    | 31,768  | 11,241  |
| 万代ふ頭南側第2岸壁 | 10    | 7,146      | 236     | 3   | 1,966     | 2,846   | -       |
| 万代ふ頭正面岸壁   | 47    | 183,146    | 1,883   | 25  | 96,905    | 32,074  | -       |
| 万代ふ頭北側第1岸壁 | 23    | 54,209     | 8,423   | 13  | 38,061    | 1,497   | -       |
| 万代ふ頭北側第2岸壁 | 12    | 16,126     | 2,523   | 1   | 573       | 1,577   | -       |
| 北ふ頭南側岸壁    | 40    | 42,484     | 1,763   | 12  | 21,940    | 10,099  | 2,030   |
| 北ふ頭正面岸壁    | -     | -          | -       | -   | -         | -       | -       |
| 北ふ頭北側岸壁    | 72    | 115,594    | 2,739   | 35  | 87,959    | 451     | 47,975  |
| 北ふ頭A岸壁     | 37    | 27,347     | 738     | 37  | 27,347    | 1,942   | 66,627  |
| 北ふ頭B岸壁     | 181   | 141,568    | 4,697   | 159 | 117,966   | 159,183 | 174,110 |
| 港町ふ頭A岸壁    | 46    | 1,924,387  | 2,062   | 30  | 1,297,306 | 11,133  | -       |
| 港町ふ頭B岸壁    | 15    | 42,620     | 131     | 15  | 42,620    | 2,861   | 4,833   |
| 港町地区けい船杭   | 31    | 94,705     | 1,572   | 31  | 94,705    | -       | 78,079  |
| 第3区錨地      | 116   | 430,827    | 239     | -   | -         | -       | -       |
| 第4区錨地      | 28    | 57,259     | 61      | -   | -         | -       | -       |
| 第6区錨地      | 554   | 3,658,729  | 19,854  | -   | -         | -       | -       |

※係留施設は公共岸壁のみ。

※集計は、500総トン以上の船舶のみ



令和6年(2024年)  
函館港統計年報  
令和8年1月発行

函館市港湾空港部港湾課

〒040-8666 函館市東雲町4-13

TEL 0138-21-3490

E-mail [kowan-keikaku@city.hakodate.hokkaido.jp](mailto:kowan-keikaku@city.hakodate.hokkaido.jp)