

函館市の漁業

- 2018年漁業センサス 結果報告書 -

函 館 市

利 用 上 の 注 意

1 内容

この調査結果書は、2018年漁業センサス結果集計から本市に関するものを取りまとめ、これと過去の漁業センサス結果で比較可能な数値を併せて収録した。

2 数値

数値の単位未満については、原則として四捨五入をしており、総数と内訳の合計値が一致しない場合があります。

本市は、平成16年12月1日に戸井町・恵山町・楳法華村・南茅部町と合併しましたが、平成15年以前の調査結果については、現在の市域に基づいて組替えた数値を掲載しています。

3 記号

統計表中の符号は、次のとおりです。

「－」	該当数字がないもの
「…」	数値が得られないもの
「△」	マイナスの数値

4 本書についての問い合わせ先

函館市東雲町4番13号 函館市総務部総務課統計担当

TEL (0138) 21-3651 E-mail toukei@city.hakodate.hokkaido.jp

目 次

□調査の概要	1
□用語の解説	2
□調査結果の概要	5
□統計表	
I 漁業経営体	
第1表 漁業経営体の基本構成	1 2
第2表 経営体階層別・漁業層別経営体数	1 4
第3表 経営組織別経営体数	1 8
第4表 販売金額1位の漁業種類別経営体数	1 9
第5表 営んだ漁業種類別経営体数	2 3
第6表 動力漁船保有隻数別経営体数	2 7
第7表 漁獲物・収穫物の販売金額別経営体数	2 8
II 個人経営体	
第8表 自家漁業の専兼業別経営体数	3 0
第9表 自家表業の主従別営んだ兼業種類別経営体数	3 1
第10表 兼業経営体の漁業従事世帯員状況別経営体数	3 3
第11表 自家漁業の後継者の有無別経営体数	3 7
III 漁業就業者	
第12表 自営・雇われ別漁業就業者数	3 8
第13表 年齢階層別漁業就業者数	3 9
第14表 家族・雇用者別海上作業従事者数	4 0
IV 漁業世帯員（個人経営体出身）	
第15表 男女別年齢階層別世帯員数	4 1
V 漁船	
第16表 漁船隻数・動力漁船トン数規模別隻数	4 2

(参考)

- ・漁業就業者・漁船数全国市区町村順位
- ・海面漁業種類図解

調査の概要

1 調査の目的

この調査は、我が国漁業の生産構造、就業構造並びに漁村及び水産物流通・加工業等の漁業を取りまく実態を明らかにするとともに、我が国の水産行政の推進に必要な基礎資料を整備することを目的とする。

2 調査の対象

海面に沿う市区町村及び漁業法（昭和24年法律第267号）第86条第1項の規定により農林水産大臣が指定した市区町村（以下「沿海市区町村」という。）の区域内にある海面漁業に係る漁業経営体並びにこれらの市区町村の区域外にある海面漁業に係る漁業経営体であって農林水産大臣が必要と認めるもの。

3 調査事項

- (1) 漁業種類、使用漁船、養殖施設その他漁業経営体の経営の状況
- (2) 個人経営体の世帯の状態及び世帯員の漁業就業日数その他の就業状況

4 調査の期日

平成30年11月1日現在で実施した。

5 調査の方法

統計調査員が調査対象に対し調査票を配布・回収する自計調査（被調査者が自ら回答を調査票に記入する方法）の方法により行った。

なお、調査対象の協力が得られる場合は、オンラインにより調査票を回収する方法も可能とした。また、調査対象から面接調査（他計調査）の申出があった場合には、統計調査員による調査対象に対する面接調査の方法をとった。

用語の解説

1 海面漁業

海面（サロマ湖，能取湖，風蓮湖，温根沼，厚岸湖，加茂湖，浜名湖及び中海を含む。）において営む水産動植物の採捕又は養殖の事業をいう。

2 漁業経営体

過去1年間に利潤又は生活の資を得るために，生産物を販売することを目的として，海面において水産動植物の採捕又は養殖の事業を行った世帯又は事業所をいう。

ただし，過去1年間における漁業の海上作業従事日数が30日未満の個人経営体は除く。

3 経営体階層

漁業経営体が「過去1年間に主として営んだ漁業種類」及び「過去1年間に使用した漁船のトン数」により，次の方法により決定した。

ア 初めに，過去1年間に主として営んだ漁業種類（販売金額1位の漁業種類）が，大型定置網，さけ定置網，小型定置網及び海面養殖に該当したものを当該階層に区分。

イ アに該当しない経営体について，過去1年間に使用した漁船の種類及び動力漁船の合計トン数（動力漁船の合計トン数には，遊漁のみに用いる船，買いつけ用の鮮魚運搬船等のトン数は含まない。）により区分（使用漁船の種類及び使用動力漁船の合計トン数により，漁船非使用，無動力漁船，船外機付漁船，動力漁船1トン未満から動力漁船3,000トン以上の階層までの16経営体階層に区分。）。

4 漁業層の分類

ア 沿岸漁業層

漁船非使用，無動力漁船，船外機付漁船，動力漁船10トン未満，定置網および海面養殖の各階層を合わせたものをいう。

イ 海面養殖層

海面養殖の階層をいう。

ウ 中小漁業層

動力漁船10トン以上1,000トン未満の各階層を合わせたものをいう。

エ 大規模漁業層

動力漁船1,000トン以上の各階層を合わせたものをいう。

5 共同経営

二つ以上の漁業経営体（個人又は法人）が，漁船，漁網等の主要生産手段を共有し，漁業経営を共同で行うものであり，その経営に資本又は現物を出資しているものをいう。これに該当する漁業経営体の調査は，代表者に対してのみ実施した。

6 平均販売金額

各販売金額規模階層の中位数に、それぞれの漁業経営体数を乗じ（10億円以上の階層は当該階層の漁業経営体の実額を積み上げ）、全階層の合計を漁業経営体数で除して算出したものである。

7 個人経営体の専兼業分類

ア 専業

個人経営体（世帯）として、過去1年間の収入が自家漁業のみからあった場合をいう。

イ 第1種兼業

個人経営体（世帯）として、過去1年間の収入が自家漁業以外の仕事からもあり、かつ、自家漁業からの収入がそれ以外の仕事からの収入の合計よりも大きかった場合をいう。

ウ 第2種兼業

個人経営体（世帯）として、過去1年間の収入が自家漁業以外の仕事からもあり、かつ、自家漁業以外の仕事からの収入の合計が自家漁業からの収入よりも大きかった場合をいう。

8 自営業の分類

ア 水産物の加工

水産物を主たる原料とする加工製造業をいい、自家生産物以外の水産物を購入して加工製造するもの及び原料が自家生産物の場合でも、同一構内（屋敷内）に工場、作業場と認められるものがあり、その製造活動に専従の常時従業者（家族も含む。）を使用し、加工製造するものをいう。なお、藻類の素干し品のみを製造する場合は、水産加工業に含めない。

イ 漁家民宿

旅館業法（昭和23年法律第138号）に基づく旅館業の許可を得て、観光客等の第三者を宿泊させ、自ら生産した水産動植物や地域の食材をその使用割合の多寡にかかわらず用いた料理を提供し料金を得ている事業をいう。

ウ 漁家レストラン

食品衛生法に基づく飲食店営業又は喫茶店営業の許可を得て、不特定の者に自ら生産した水産動植物を、その使用割合の多寡にかかわらず用いた料理を提供し、料金を得ている事業をいう。

エ 遊漁船業

遊漁者から料金を徴収して、漁船、遊漁船等を使用して、遊漁者を漁場に案内し、釣りなどの方法により魚類その他の水産動植物を採捕させること（船釣り、瀬渡し等）をいう。なお、遊漁者を他の業者に斡旋する業務は遊漁船業に含めない。

オ 農業

販売することを目的に農業を行っている場合をいう。

カ 小売業

自ら生産した水産動植物又はそれを使用した加工品を小売りする事業をいう。
なお、インターネットや行商など店舗を持たない場合も含める。

9 漁業就業者の分類

満15歳以上で過去1年間に漁業の海上作業に年間30日以上従事した者をいう。

ア 個人経営体の自家漁業のみ

漁業就業者のうち、個人経営体の自家漁業のみに従事し、共同経営の漁業及び雇われての漁業には従事していない者をいう（漁業以外の仕事に従事したか否かは問わない。）。

イ 漁業従事役員

団体経営体における責任のある者をいい、経営主、役員、支配人及びその代理を委任された者である。なお、役員会に出席するだけの者や役職に就いていても役員等でない場合は責任のある者に含めない。

ウ 漁業雇われ

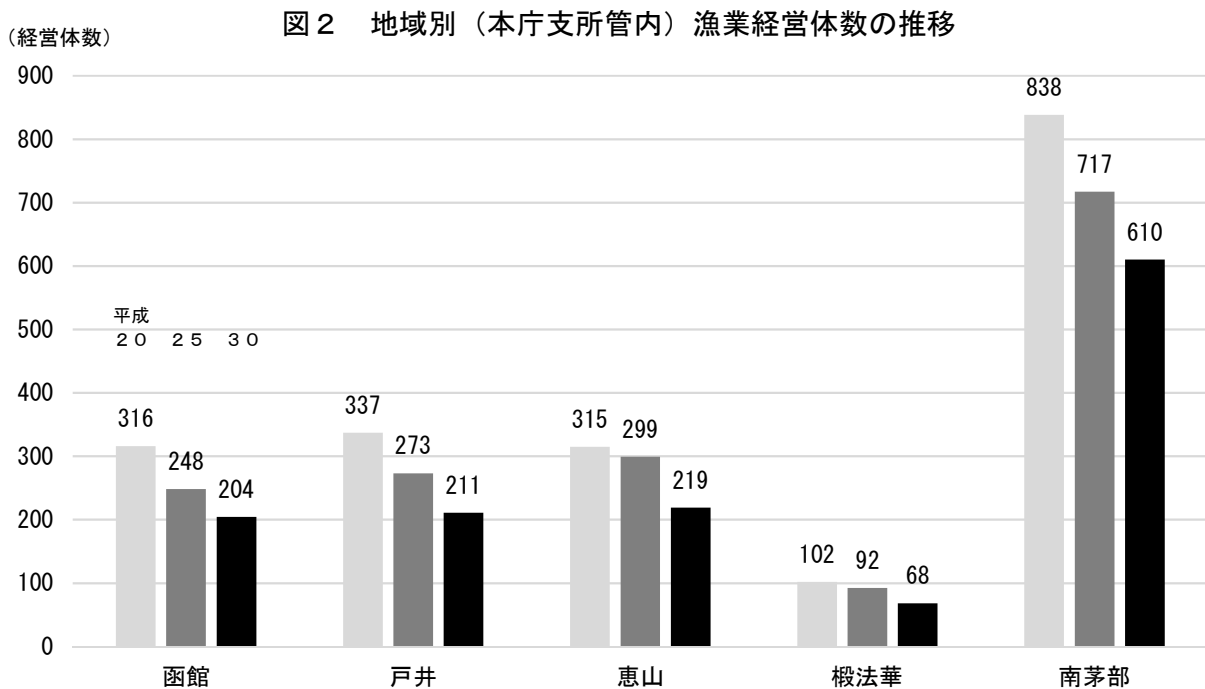
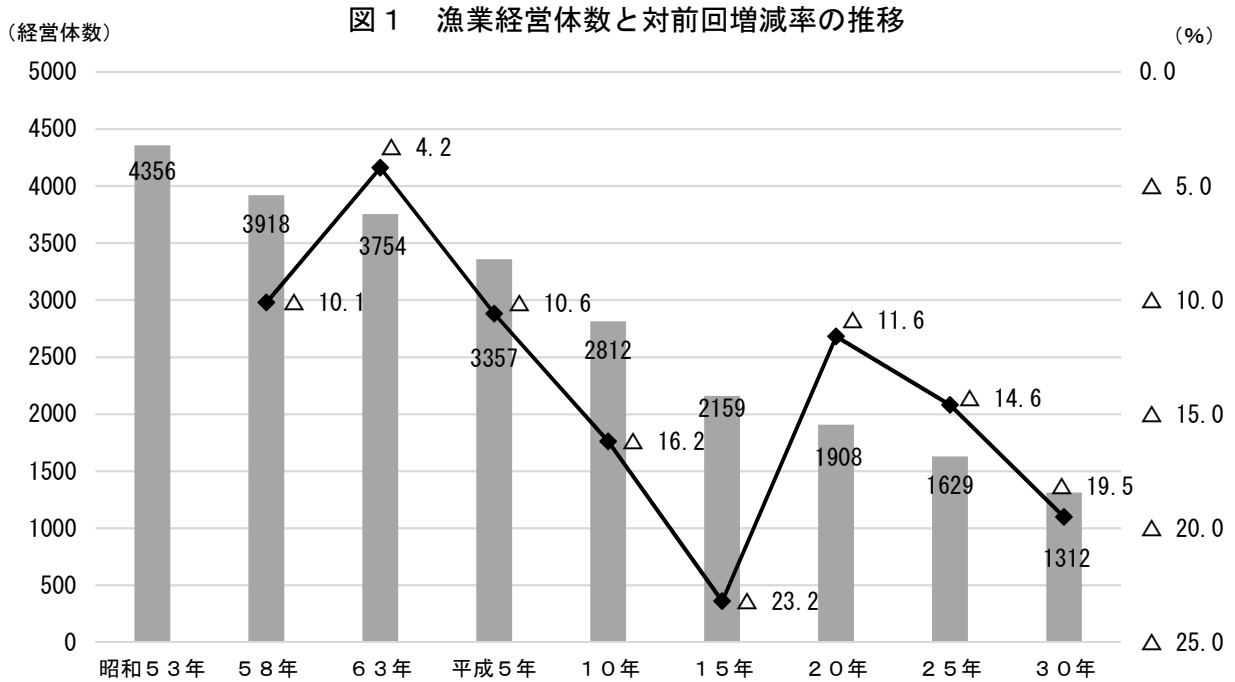
漁業就業者のうち、ア、イ以外の者をいう（漁業以外の仕事に従事したか否かは問わない。）。

調査結果の概要

1 漁業経営体

(1) 総経営体数

平成30年11月1日現在の函館市における漁業経営体数は、312経営体で、5年前に比べて、317経営体（19.5%）減少した。



※「函館」は本庁および湯川，銭亀沢，亀田の各支所を合わせた地域をいう。

(2) 漁業層別経営体数

漁業経営体数を漁業層（主とする漁業種類と使用漁船の規模びよる区分）別にみると沿岸漁業層（漁船非使用，無動力船，船外機付漁船，動力漁船10トン未満，定置網及び海面養殖の各経営体層）は5年前に比べ303経営体（19.3%）減少，中小漁業層（動力漁船10～1,0000トン未満の経営体層）は14経営体（25.5%）減少となった。

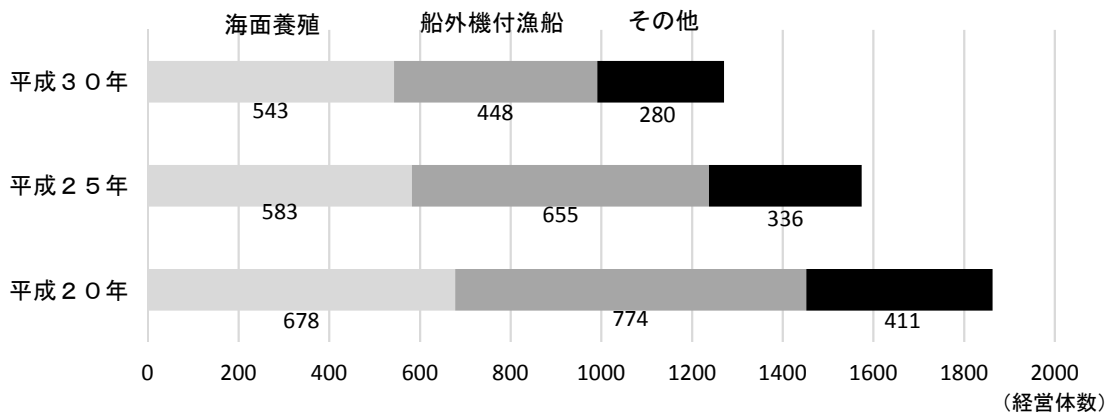
沿岸漁業層の経営体数は1,271経営体と全体の96.9%を占めており，そのうち船外機付漁船は207経営体（31.6%）減少し，沿岸漁業層の減少数の約3分の2を占めている。

表1 漁業層別経営体数

(単位：経営体，%)

漁業層別	平成20年	平成25年	平成30年	構成比		対平成25年	
				平成25年	平成30年	増減数	増減率
漁業経営体数	1 908	1 629	1 312	100.0	100.0	△ 317	△ 19.5
[沿岸漁業層]	1 863	1 574	1 271	96.6	96.9	△ 303	△ 19.3
漁船非使用	16	16	14	1.0	1.1	△ 2	△ 12.5
無動力船	-	-	-	-	-	-	-
船外機付漁船	774	655	448	40.2	34.1	△ 207	△ 31.6
動力漁船1T未満	7	2	1	0.1	0.1	△ 1	△ 50.0
1～3	119	112	79	6.9	6.0	△ 33	△ 29.5
3～5	83	69	64	4.2	4.9	△ 5	△ 7.2
5～10T	125	100	86	6.1	6.6	△ 14	△ 14.0
大型・さけ定置網	32	30	31	1.8	2.4	1	3.3
小型定置網	29	7	5	0.4	0.4	△ 2	△ 28.6
海面養殖	678	583	543	35.8	41.4	△ 40	△ 6.9
[中小漁業層]	45	55	41	3.4	3.1	△ 14	△ 25.5
動力漁船10～20T	40	48	35	2.9	2.7	△ 13	△ 27.1
20～30	1	5	3	0.3	0.2	△ 2	△ 40.0
30～50	1	-	2	-	0.2	2	皆増
50～100	-	-	-	-	-	-	-
100～200	2	2	1	0.1	0.1	△ 1	△ 50.0
200～500	-	-	-	-	-	-	-
500～1000T	1	-	-	-	-	-	-
[大規模漁業層]	-	-	-	-	-	-	-
動力漁船1000T以上	-	-	-	-	-	-	-

図3 沿岸漁業層経営体数の推移



(3) 主とする漁業種類別経営体数

主とする漁業種類（販売金額1位の漁業種類）別の経営体数の構成比をみると、海面養殖が543経営体と全体の41.4%を占めており、次いで、採貝・採藻が308経営体で23.5%、その他の漁業が200経営体で15.2%、釣が133経営体で10.1%、はえ縄が48経営体で3.7%、刺網が36経営体で3.4%、定置網が36経営体で2.7%となっている。

前回に比較すると、採貝・採藻の構成比は17.3ポイントの大幅な減少となっている一方、海面養殖の構成比は5.6ポイントの増加となっている。

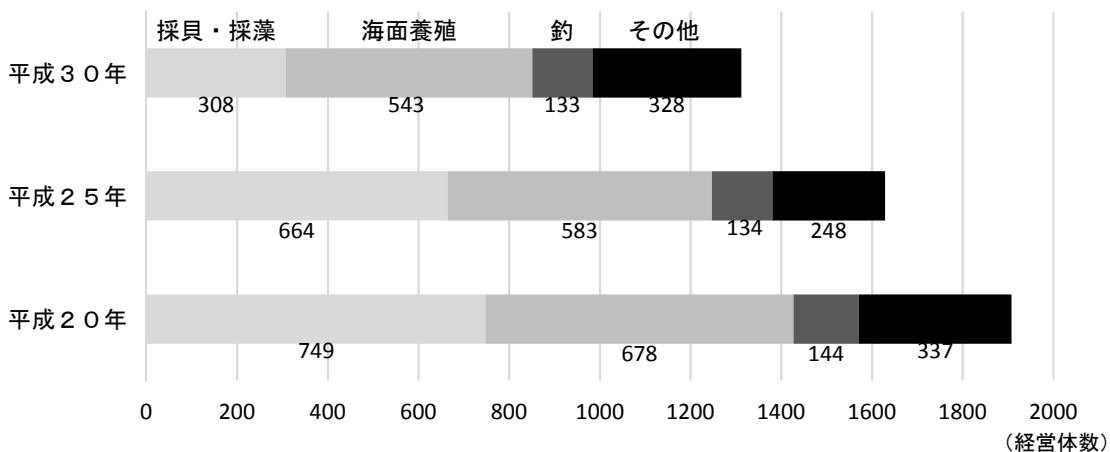
経営体数では、はえ縄が増加し、それ以外は全て減少となっている。

表2 主とする漁業種類別経営体数

(単位：経営体数，%)

漁業種類別	平成20年	平成25年	平成30年	構成比		対平成25年	
				平成25年	平成30年	増減数	増減率
漁業経営体数	1 908	1 629	1 312	100.0	100.0	△ 317	△ 19.5
刺網	74	59	44	3.6	3.4	△ 15	△ 25.4
定置網	61	37	36	2.3	2.7	△ 1	△ 2.7
大型・さけ定置網	32	30	31	-	-		
小型定置網	29	7	5	0.4	0.4	△ 2	△ 28.6
はえ縄	57	43	48	2.6	3.7	5	11.6
釣	144	134	133	8.2	10.1	△ 1	△ 0.7
いか釣	103	97	74	6.0	5.6	△ 23	△ 23.7
その他の釣	41	37	59	2.3	4.5	22	59.5
採貝・採藻	749	664	308	40.8	23.5	△ 356	△ 53.6
その他の漁業	145	109	200	6.7	15.2	91	83.5
海面養殖	678	583	543	35.8	41.4	△ 40	△ 6.9
こんぶ類養殖	672	577	541	35.4	41.2	△ 36	△ 6.2
その他の養殖	6	6	2	0.4	0.2	△ 4	△ 66.7

図4 漁業種類別経営体数の推移



(4) 経営組織別経営体数

漁業経営体数を組織別にみると、個人経営体は1,598経営体で漁業経営体全体の97.6%を占めているが、前回に比べて318経営体(19.9%)減少した。

団体経営体は32経営体で、前回に比べて1経営体(3.2%)増加した。

表3 主とする漁業種類別経営体数

(単位：経営体数，%)

経営組織別	平成20年	平成25年	平成30年	構成比		対平成25年	
				平成25年	平成30年	増減数	増減率
漁業経営体数	1 908	1 629	1 312	100.0	100.0	△ 317	△ 19.5
個人経営体	1 867	1 598	1 280	98.1	97.6	△ 318	△ 19.9
団体経営体	41	31	32	1.9	2.4	1	3.2
会社	23	19	22	1.2	1.7	3	15.8
漁業共同組合	3	3	3	0.2	0.2	0	0.0
漁業生産組合	-	-	-	-	-	-	-
共同経営	15	9	7	0.6	0.5	△ 2	△ 22.2
その他	-	-	-	-	-	-	-

(5) 個人漁業経営体

ア 専兼業別経営体数

漁業経営体の97.6%を占める個人経営体を専兼業別にみると、専業は826経営体で前回に比べ134経営体(14.0%)減少したが、構成比は逆に4.1ポイント増加した。

兼業は454経営体で前回に比べ184経営体(28.8%)減少し、さらに構成比も4.6%減少した。

表4 個人専兼業別経営体数

(単位：経営体数，%)

経営組織別	平成20年	平成25年	平成30年	構成比		対平成25年	
				平成25年	平成30年	増減数	増減率
個人漁業経営体数	1 867	1 598	1 280	100.0	100.0	△ 318	△ 19.9
専業	1 027	960	826	58.9	63.0	△ 134	△ 14.0
兼業	840	638	454	39.2	34.6	△ 184	△ 28.8
第1種兼業	512	386	297	23.7	22.6	△ 89	△ 23.1
第2種兼業	328	252	157	15.5	12.0	△ 95	△ 37.7

イ 後継者の有無別経営体数

個人経営体のうち後継者がいるのは271経営体で、前回に比べ23経営体(7.8%)減少し、全体に占める割合は21.2%となった。

表5 後継者の有無別個人経営体数

(単位：経営体数，%)

経営組織別	平成20年	平成25年	平成30年	対平成25年	
				増減数	増減率
個人漁業経営体数	1 867	1 598	1 280	△ 318	△ 19.9
後継者あり	448	294	271	△ 23	△ 7.8
占める割合(%)	24.0	18.4	21.2

2 漁業就業者

漁業就業者（漁業の海上作業に年間30日以上従事した者）は2,458人で前回に比べ501人（16.9%）減少した。

自営・雇われ別にみると、自家漁業のみに従事した者は1,835人で前回に比べ411人（18.3%）減少した。

男女別にみると、男性は1,936人（構成比78.8%）となっており、女性は522人（構成比21.2%）となっている。

表6 漁業就業者数

（単位：経営体数，%）

経営組織別	平成20年	平成25年	平成30年	構成比		対平成25年	
				平成25年	平成30年	増減数	増減率
漁業就業者数	3 657	2 959	2 458	100.0	100.0	△ 501	△ 16.9
自家漁業のみに従事	2 907	2 246	1 835	75.9	74.7	△ 411	△ 18.3
漁業従事役員	} 750 }	} 713 }	52	24.1	25.3	△ 90	△ 12.6
漁業雇われ			571				
男	2 716	2 379	1 936	80.4	78.8	△ 443	△ 18.6
15～29歳	224	173	124	5.8	5.0	△ 49	△ 28.3
30～39歳	270	227	204	7.7	8.3	△ 23	△ 10.1
40～49歳	416	344	276	11.6	11.2	△ 68	△ 19.8
50～64歳	871	776	567	26.2	23.1	△ 209	△ 26.9
65歳以上	935	859	765	29.0	31.1	△ 94	△ 10.9
女	941	580	522	19.6	21.2	△ 58	△ 10.0

※平成30年調査において「漁業雇われ」から「漁業従事役員」を分離して新たに調査項目として設定しており、平成25年以前の値は「漁業雇われ」に「漁業従事役員」を含んでいる。

3 漁船

漁業経営体が過去1年間に使用し、平成30年11月1日現在で保有している漁船隻数は2,016隻で、前回に比べて478隻（19.2%）減少した。

漁船隻数を種類別にみると、前回に比べ無動力船が2隻（100%），船外機付漁船が370隻（18.8%），動力漁船が106隻（20.2%）それぞれ減少した。

表7 漁船種類・規模別漁船隻数

（単位：隻，%）

経営組織別	平成20年	平成25年	平成30年	構成比		対平成25年	
				平成25年	平成30年	増減数	増減率
漁船隻数	2 862	2 494	2 016	100.0	100.0	△ 478	△ 19.2
無動力漁船	13	2	-	0.1	-	△ 2	△ 100.0
船外機付漁船	2 258	1 967	1 597	78.9	79.2	△ 370	△ 18.8
動力漁船	591	525	419	21.1	20.8	△ 106	△ 20.2
5T未満	330	284	207	11.4	10.3	△ 77	△ 27.1
5～10T	179	156	127	6.3	6.3	△ 29	△ 18.6
10～20T	77	83	84	3.3	4.2	1	1.2
20～100T	-	-	-	-	-	-	-
100～200T	4	2	1	0.1	0.0	△ 1	△ 50.0
200T以上	1	-	-	-	-	-	-

統計表

第1表 漁業経営体の基本構成

(大船～古武井)

市区町村 漁業地区			函館市	漁業地区別									
				大船	白尻	安浦	川汲	尾札部	木直	榎法華	恵山	古武井	
漁業経営体数		経営体	1 312	126	94	32	90	159	109	68	71	29	
漁船	無動力漁船		隻	-	-	-	-	-	-	-	-	-	
	船外機付漁船		隻	1 597	169	130	39	122	167	146	79	104	46
	動力 漁船	隻数	隻	419	23	27	8	24	36	30	40	53	3
		トシ数	T	3 124.8	133.2	411.4	56.7	203.6	325.7	271.3	361.9	277.3	12.7
計			人	2 417	273	233	40	238	374	290	132	120	43
11月1日 現在の 海上作業 従事者数	家族	小計	人	1 744	229	153	33	152	295	201	82	103	41
		男	人	1 343	156	113	32	110	192	133	73	86	34
		女	人	401	73	40	1	42	103	68	9	17	7
	団体経 営体の 責任の ある者	小計	人	40	6	1	-	5	5	9	-	-	-
		男	人	40	6	1	-	5	5	9	-	-	-
		女	人	-	-	-	-	-	-	-	-	-	-
	雇用者		人	633	38	79	7	81	74	80	50	17	2
計			人	5 619	862	578	195	595	624	515	266	205	84
陸上作業 最盛期の 陸上作業 従事者数	家族	小計	人	2 934	374	234	74	223	337	247	145	155	57
		男	人	1 681	202	131	38	123	185	145	88	89	35
		女	人	1 253	172	103	36	100	152	102	57	66	22
	団体経 営体の 責任の ある者	小計	人	63	6	3	-	5	5	11	3	-	-
		男	人	61	6	3	-	5	5	11	2	-	-
		女	人	2	-	-	-	-	-	-	1	-	-
	雇用者		人	2 622	482	341	121	367	282	257	118	50	27
計			人	6	1	1	-	-	-	1	-	1	-
新規 就業者	個人経営体の 自営漁業のみ		人	6	1	1	-	-	-	1	-	1	-
	漁業雇われ		人	-	-	-	-	-	-	-	-	-	-

(続き, 尻岸内～函館)

市区町村 漁業地区			漁業地区別										
			尻岸内	日浦	東戸井	戸井西部	小安	石崎	銭亀沢	宇賀	根崎	函館	
漁業経営体数		経営体	99	20	73	91	47	38	59	17	34	56	
漁船	無動力漁船		隻	-	-	-	-	-	-	-	-	-	
	船外機付漁船		隻	123	36	93	77	51	40	81	22	40	32
	動力 漁船	隻数	隻	40	9	16	58	2	3	13	2	2	30
		トン数	T	293.1	32.2	55.5	364.4	11.2	5.7	71.9	4.1	23.9	209.0
計			人	168	47	46	150	20	46	40	28	49	80
11月1日 現在の 海上作業 従事者数	家族	小計	人	104	25	41	124	20	26	24	18	26	47
		男	人	90	22	38	106	20	26	24	18	24	46
		女	人	14	3	3	18	-	-	-	-	2	1
	団体経 営体の 責任の ある者	小計	人	1	-	-	3	-	-	-	5	1	4
		男	人	1	-	-	3	-	-	-	5	1	4
		女	人	-	-	-	-	-	-	-	-	-	-
	雇用者		人	63	22	5	23	-	20	16	5	22	29
計			人	449	109	185	231	164	144	123	45	136	109
陸上作業 最盛期の 陸上作業 従事者数	家族	小計	人	214	46	148	208	111	82	97	36	76	70
		男	人	123	25	83	120	61	45	62	25	47	54
		女	人	91	21	65	88	50	37	35	11	29	16
	団体経 営体の 責任の ある者	小計	人	1	-	-	4	-	-	1	6	1	17
		男	人	1	-	-	4	-	-	1	5	1	17
		女	人	-	-	-	-	-	-	-	1	-	-
	雇用者		人	234	63	37	19	53	62	25	3	59	22
計			人	1	-	-	-	-	1	-	-	-	
新規 就業者	個人経営体の 自営漁業のみ		人	1	-	-	-	-	1	-	-	-	
	漁業雇われ		人	-	-	-	-	-	-	-	-	-	

第2表 経営体階層別・漁業層別経営体数

(漁船非使用～小型定置網, 大船～古武井)

市区町村 漁業地区	函館市	漁業地区別									
		大船	臼尻	安浦	川汲	尾札部	木直	榎法華	恵山	古武井	
計	1 312	126	94	32	90	159	109	68	71	29	
漁船非使用	14	-	-	-	-	2	-	-	2	-	
漁船使用	無動力漁船のみ	-	-	-	-	-	-	-	-	-	
	船外機付漁船	448	19	17	4	16	44	75	31	20	
	動力漁船 使用	1トﾝ 未満	1	-	-	-	-	-	-	1	-
		1～3	79	3	1	2	5	4	6	3	13
		3～5	64	1	1	-	1	2	1	3	15
		5～10	86	3	4	5	1	5	5	11	11
		10～20	35	1	1	-	2	3	1	6	4
		20～30	3	-	-	-	-	-	-	1	1
		30～50	2	-	-	-	-	-	-	-	-
		50～100	-	-	-	-	-	-	-	-	-
		100～200	1	-	1	-	-	-	-	-	-
		200～500	-	-	-	-	-	-	-	-	-
		500～1,000	-	-	-	-	-	-	-	-	-
		1,000～ 3,000	-	-	-	-	-	-	-	-	-
3,000トﾝ 以上		-	-	-	-	-	-	-	-	-	
大型定置網	12	-	2	-	2	2	5	1	-	-	
さけ定置網	19	2	1	-	3	3	2	-	-	-	
小型定置網	5	-	1	-	-	1	1	-	-	-	

(続き, 漁船非使用～小型定置網, 尻岸内～函館)

市区町村 漁業地区		漁業地区別										
		尻岸内	日浦	東戸井	戸井西部	小安	石崎	銭亀沢	宇賀	根崎	函館	
計		99	20	73	91	47	38	59	17	34	56	
漁船非使用		6	-	3	-	-	-	-	1	-	-	
無動力漁船のみ		-	-	-	-	-	-	-	-	-	-	
船外機付漁船		33	5	49	24	8	11	34	7	16	23	
漁船使用	1トン未満	-	-	-	-	-	-	-	-	-	-	
	1～3	3	-	7	16	-	2	5	2	-	5	
	3～5	13	2	8	13	-	-	1	-	1	2	
	5～10	8	-	1	12	1	-	2	-	-	15	
	10～20	4	-	-	6	-	-	2	-	1	4	
	20～30	-	-	-	1	-	-	-	-	-	-	
	動力漁船使用	30～50	1	-	-	1	-	-	-	-	-	-
	50～100	-	-	-	-	-	-	-	-	-	-	
	100～200	-	-	-	-	-	-	-	-	-	-	
	200～500	-	-	-	-	-	-	-	-	-	-	
	500～1,000	-	-	-	-	-	-	-	-	-	-	
	1,000～3,000	-	-	-	-	-	-	-	-	-	-	
3,000トン以上	-	-	-	-	-	-	-	-	-	-		
大型定置網		-	-	-	-	-	-	-	-	-	-	
さけ定置網		1	-	-	1	-	-	1	1	-	4	
小型定置網		-	-	-	-	-	-	-	-	-	2	

(続き, 海面養殖～大規模漁業層, 大船～古武井)

市区町村 漁業地区		函館市	漁業地区別										
			大船	臼尻	安浦	川汲	尾札部	木直	榎法華	恵山	古武井		
海面養殖	ぎんざけ養殖	-	-	-	-	-	-	-	-	-	-	-	-
	ぶり類養殖	-	-	-	-	-	-	-	-	-	-	-	-
	まだい養殖	-	-	-	-	-	-	-	-	-	-	-	-
	ひらめ養殖	-	-	-	-	-	-	-	-	-	-	-	-
	とらふぐ養殖	-	-	-	-	-	-	-	-	-	-	-	-
	くろまぐろ養殖	-	-	-	-	-	-	-	-	-	-	-	-
	その他の魚類養殖	-	-	-	-	-	-	-	-	-	-	-	-
	ほたてがい養殖	2	-	-	-	-	-	-	2	-	-	-	-
	かき類養殖	-	-	-	-	-	-	-	-	-	-	-	-
	その他の貝類養殖	-	-	-	-	-	-	-	-	-	-	-	-
	くるまえば養殖	-	-	-	-	-	-	-	-	-	-	-	-
	ほや類養殖	-	-	-	-	-	-	-	-	-	-	-	-
	その他の水産動物類養殖	-	-	-	-	-	-	-	-	-	-	-	-
	こんぶ類養殖	541	97	65	21	60	93	13	10	4	13		
	わかめ類養殖	-	-	-	-	-	-	-	-	-	-	-	-
	のり類養殖	-	-	-	-	-	-	-	-	-	-	-	-
その他の海藻類養殖	-	-	-	-	-	-	-	-	-	-	-	-	
真珠養殖	-	-	-	-	-	-	-	-	-	-	-	-	
真珠母貝養殖	-	-	-	-	-	-	-	-	-	-	-	-	

(再掲) 漁業層別経営体数

沿岸 漁業層	計	1 271	125	92	32	88	156	108	61	66	29
	海面養殖層	543	97	65	21	60	93	13	12	4	13
	上記以外の 沿岸漁業層	728	28	27	11	28	63	95	49	62	16
中小漁業層		41	1	2	-	2	3	1	7	5	-
大規模漁業層		-	-	-	-	-	-	-	-	-	-

(続き、海面養殖～大規模漁業層、尻岸内～函館)

市区町村 漁業地区		漁業地区別									
		尻岸内	日浦	東戸井	戸井西部	小安	石崎	銭亀沢	宇賀	根崎	函館
海面養殖	ぎんざけ 養殖	-	-	-	-	-	-	-	-	-	-
	ぶり類養殖	-	-	-	-	-	-	-	-	-	-
	まだい養殖	-	-	-	-	-	-	-	-	-	-
	ひらめ養殖	-	-	-	-	-	-	-	-	-	-
	とらふぐ養殖	-	-	-	-	-	-	-	-	-	-
	くろまぐろ 養殖	-	-	-	-	-	-	-	-	-	-
	その他の 魚類養殖	-	-	-	-	-	-	-	-	-	-
	ほたてがい 養殖	-	-	-	-	-	-	-	-	-	-
	かき類養殖	-	-	-	-	-	-	-	-	-	-
	その他の貝類養殖	-	-	-	-	-	-	-	-	-	-
	くるまえば 養殖	-	-	-	-	-	-	-	-	-	-
	ほや類養殖	-	-	-	-	-	-	-	-	-	-
	その他の 水産動物類養殖	-	-	-	-	-	-	-	-	-	-
	こんぶ類養殖	30	13	5	17	38	25	14	6	16	1
	わかめ類養殖	-	-	-	-	-	-	-	-	-	-
	のり類養殖	-	-	-	-	-	-	-	-	-	-
その他の海藻類養殖	-	-	-	-	-	-	-	-	-	-	
真珠養殖	-	-	-	-	-	-	-	-	-	-	
真珠母貝養殖	-	-	-	-	-	-	-	-	-	-	

(再掲) 漁業層別経営体数

沿岸 漁業層	計	94	20	73	83	47	38	57	17	33	52
	海面養殖層	30	13	5	17	38	25	14	6	16	1
	上記以外の 沿岸漁業層	64	7	68	66	9	13	43	11	17	51
中小漁業層		5	-	-	8	-	-	2	-	1	4
大規模漁業層		-	-	-	-	-	-	-	-	-	-

第3表 経営組織別経営体数

市区町村 漁業地区		函館市	漁業地区別								
			大船	臼尻	安浦	川汲	尾札部	木直	榎法華	恵山	古武井
計		1 312	126	94	32	90	159	109	68	71	29
個人経営体		1 280	123	91	32	87	157	101	67	71	29
団体 経営体	小計	32	3	3	-	3	2	8	1	-	-
	会社	22	-	3	-	3	2	8	1	-	-
	漁業協同組合	3	-	-	-	-	-	-	-	-	-
	漁業生産組合	-	-	-	-	-	-	-	-	-	-
	共同経営	7	3	-	-	-	-	-	-	-	-
	その他	-	-	-	-	-	-	-	-	-	-

市区町村 漁業地区		漁業地区別									
		尻岸内	日浦	東戸井	戸井西部	小安	石崎	銭亀沢	宇賀	根崎	函館
計		99	20	73	91	47	38	59	17	34	56
個人経営体		98	20	73	88	47	38	58	16	33	51
団体 経営体	小計	1	-	-	3	-	-	1	1	1	5
	会社	-	-	-	2	-	-	-	1	-	2
	漁業協同組合	1	-	-	1	-	-	1	-	-	-
	漁業生産組合	-	-	-	-	-	-	-	-	-	-
	共同経営	-	-	-	-	-	-	-	-	1	3
	その他	-	-	-	-	-	-	-	-	-	-

第4表 販売金額1位の漁業種類別経営体数

(底引き網～はえ縄, 大船～古武井)

市区町村 漁業地区		函館市	漁業地区別								
			大船	白尻	安浦	川汲	尾札部	木直	榎法華	恵山	古武井
計		1 312	126	94	32	90	159	109	68	71	29
底びき 網	遠洋底びき網	-	-	-	-	-	-	-	-	-	-
	以西底びき網	-	-	-	-	-	-	-	-	-	-
	沖合底 びき網	1そうびき	-	-	-	-	-	-	-	-	-
		2そうびき	-	-	-	-	-	-	-	-	-
小型底びき網		-	-	-	-	-	-	-	-	-	
船びき網		-	-	-	-	-	-	-	-	-	-
まき網	大中型 まき網	1そうまき遠洋 かつお・まぐろ	-	-	-	-	-	-	-	-	-
		1そうまき近海 かつお・まぐろ	-	-	-	-	-	-	-	-	-
		1そうまきその他	-	-	-	-	-	-	-	-	-
		2そうまき	-	-	-	-	-	-	-	-	-
中・小型まき網		-	-	-	-	-	-	-	-	-	-
刺網	さけ・ます流し網		-	-	-	-	-	-	-	-	-
	かじき等流し網		-	-	-	-	-	-	-	-	-
	その他の刺網		44	6	6	5	2	9	7	6	1
さんま棒受網		1	-	-	-	-	-	-	1	-	-
大型定置網		12	-	2	-	2	2	5	1	-	-
さけ定置網		19	2	1	-	3	3	2	-	-	-
小型定置網		5	-	1	-	-	1	1	-	-	-
その他の網漁業		3	-	-	-	-	-	-	-	-	-
はえ縄	遠洋まぐろはえ縄		-	-	-	-	-	-	-	-	-
	近海まぐろはえ縄		-	-	-	-	-	-	-	-	-
	沿岸まぐろはえ縄		4	-	-	-	-	-	-	-	-
	その他のはえ縄		44	-	-	-	5	5	1	1	7

(続き, 底引き網～はえ縄, 尻岸内～函館)

市区町村 漁業地区		漁業地区別									
		尻岸内	日浦	東戸井	戸井西部	小安	石崎	銭亀沢	宇賀	根崎	函館
計		99	20	73	91	47	38	59	17	34	56
底びき 網	遠洋底びき網		-	-	-	-	-	-	-	-	-
	以西底びき網		-	-	-	-	-	-	-	-	-
	沖合底 びき網	1そうびき	-	-	-	-	-	-	-	-	-
		2そうびき	-	-	-	-	-	-	-	-	-
	小型底びき網		-	-	-	-	-	-	-	-	-
船びき網		-	-	-	-	-	-	-	-	-	
まき網	大中型 まき網	1そうまき遠洋 かつお・まぐろ	-	-	-	-	-	-	-	-	-
		1そうまき近海 かつお・まぐろ	-	-	-	-	-	-	-	-	-
		1そうまきその他	-	-	-	-	-	-	-	-	-
		2そうまき	-	-	-	-	-	-	-	-	-
	中・小型まき網		-	-	-	-	-	-	-	-	-
刺網	さけ・ます流し網		-	-	-	-	-	-	-	-	-
	かじき等流し網		-	-	-	-	-	-	-	-	-
	その他の刺網		1	-	-	-	-	-	1	-	-
さんま棒受網		-	-	-	-	-	-	-	-	-	-
大型定置網		-	-	-	-	-	-	-	-	-	-
さけ定置網		1	-	-	1	-	-	1	1	-	4
小型定置網		-	-	-	-	-	-	-	-	-	2
その他の網漁業		-	-	-	-	-	-	1	-	1	1
はえ縄	遠洋まぐろはえ縄		-	-	-	-	-	-	-	-	-
	近海まぐろはえ縄		-	-	-	-	-	-	-	-	-
	沿岸まぐろはえ縄		-	-	-	4	-	-	-	-	-
	その他のはえ縄		10	-	-	15	-	-	-	-	-

(続き, 釣～海面養殖, 大船～古武井)

市区町村 漁業地区		函館市	漁業地区別									
			大船	臼尻	安浦	川汲	尾札部	木直	榎法華	恵山	古武井	
釣	遠洋かつお一本釣	-	-	-	-	-	-	-	-	-	-	
	近海かつお一本釣	-	-	-	-	-	-	-	-	-	-	
	沿岸かつお一本釣	-	-	-	-	-	-	-	-	-	-	
	遠洋いか釣	-	-	-	-	-	-	-	-	-	-	
	近海いか釣	1	-	1	-	-	-	-	-	-	-	
	沿岸いか釣	74	-	-	2	2	-	-	9	15	2	
	ひき縄釣	7	-	-	-	-	-	-	-	-	-	
	その他の釣	51	-	-	-	-	1	2	-	15	3	
小型捕鯨		-	-	-	-	-	-	-	-	-	-	
潜水器漁業		1	-	-	-	-	-	-	-	-	-	
採貝・採藻		308	14	15	3	7	9	14	23	16	11	
その他の漁業		195	7	3	1	9	36	64	15	13	-	
海面 養殖	魚類 養殖	ぎんざけ養殖	-	-	-	-	-	-	-	-	-	-
		ぶり類養殖	-	-	-	-	-	-	-	-	-	-
		まだい養殖	-	-	-	-	-	-	-	-	-	-
		ひらめ養殖	-	-	-	-	-	-	-	-	-	-
		とらふぐ養殖	-	-	-	-	-	-	-	-	-	-
		くろまぐろ養殖	-	-	-	-	-	-	-	-	-	-
		その他の魚類養殖	-	-	-	-	-	-	-	-	-	-
	ほたてがい養殖	2	-	-	-	-	-	-	2	-	-	
	かき類養殖	-	-	-	-	-	-	-	-	-	-	
	その他の貝類養殖	-	-	-	-	-	-	-	-	-	-	
	くるまえび養殖	-	-	-	-	-	-	-	-	-	-	
	ほや類養殖	-	-	-	-	-	-	-	-	-	-	
	その他の水産動物類養殖	-	-	-	-	-	-	-	-	-	-	
	こんぶ類養殖	541	97	65	21	60	93	13	10	4	13	
	わかめ類養殖	-	-	-	-	-	-	-	-	-	-	
のり類養殖	-	-	-	-	-	-	-	-	-	-		
その他の海藻類養殖	-	-	-	-	-	-	-	-	-	-		
真珠養殖	-	-	-	-	-	-	-	-	-	-		
真珠母貝養殖	-	-	-	-	-	-	-	-	-	-		

(続き, 釣～海面養殖, 尻岸内～函館)

市区町村 漁業地区		漁業地区別										
		尻岸内	日浦	東戸井	戸井西部	小安	石崎	銭亀沢	宇賀	根崎	函館	
釣	遠洋かつお一本釣	-	-	-	-	-	-	-	-	-	-	
	近海かつお一本釣	-	-	-	-	-	-	-	-	-	-	
	沿岸かつお一本釣	-	-	-	-	-	-	-	-	-	-	
	遠洋いか釣	-	-	-	-	-	-	-	-	-	-	
	近海いか釣	-	-	-	-	-	-	-	-	-	-	
	沿岸いか釣	12	-	-	8	1	-	2	-	1	20	
	ひき縄釣	-	-	-	7	-	-	-	-	-	-	
	その他の釣	4	2	1	8	2	-	6	2	-	5	
小型捕鯨		-	-	-	-	-	-	-	-	-	-	
潜水器漁業		-	-	-	-	-	-	-	-	-	1	
採貝・採藻		36	4	63	12	6	11	33	7	15	9	
その他の漁業		5	1	4	19	-	2	1	1	1	13	
海面 養殖	魚類 養殖	ぎんざけ養殖	-	-	-	-	-	-	-	-	-	-
		ぶり類養殖	-	-	-	-	-	-	-	-	-	-
		まだい養殖	-	-	-	-	-	-	-	-	-	-
		ひらめ養殖	-	-	-	-	-	-	-	-	-	-
		とらふぐ養殖	-	-	-	-	-	-	-	-	-	-
		くろまぐろ養殖	-	-	-	-	-	-	-	-	-	-
		その他の魚類養殖	-	-	-	-	-	-	-	-	-	-
	ほたてがい養殖	-	-	-	-	-	-	-	-	-	-	
	かき類養殖	-	-	-	-	-	-	-	-	-	-	
	その他の貝類養殖	-	-	-	-	-	-	-	-	-	-	
	くるまえび養殖	-	-	-	-	-	-	-	-	-	-	
	ほや類養殖	-	-	-	-	-	-	-	-	-	-	
	その他の水産動物類養殖	-	-	-	-	-	-	-	-	-	-	
	こんぶ類養殖	30	13	5	17	38	25	14	6	16	1	
	わかめ類養殖	-	-	-	-	-	-	-	-	-	-	
	のり類養殖	-	-	-	-	-	-	-	-	-	-	
その他の海藻類養殖	-	-	-	-	-	-	-	-	-	-		
真珠養殖	-	-	-	-	-	-	-	-	-	-		
真珠母貝養殖	-	-	-	-	-	-	-	-	-	-		

第5表 営んだ漁業種類別経営体数(複数回答)

(底引き網～はえ縄, 大船～古武井)

市区町村 漁業地区		函館市	漁業地区別									
			大船	白尻	安浦	川汲	尾札部	木直	楸法華	恵山	古武井	
計(実数)			1 312	126	94	32	90	159	109	68	71	29
底びき 網	遠洋底びき網		-	-	-	-	-	-	-	-	-	-
	以西底びき網		-	-	-	-	-	-	-	-	-	-
	沖合底 びき網	1そうびき	-	-	-	-	-	-	-	-	-	-
		2そうびき	-	-	-	-	-	-	-	-	-	-
	小型底びき網		-	-	-	-	-	-	-	-	-	-
船びき網		-	-	-	-	-	-	-	-	-	-	
まき網	大中型 まき網	1そうまき遠洋 かつお・まぐろ	-	-	-	-	-	-	-	-	-	-
		1そうまき近海 かつお・まぐろ	-	-	-	-	-	-	-	-	-	-
		1そうまきその他	-	-	-	-	-	-	-	-	-	-
		2そうまき	-	-	-	-	-	-	-	-	-	-
	中・小型まき網		-	-	-	-	-	-	-	-	-	-
刺網	さけ・ます流し網		-	-	-	-	-	-	-	-	-	-
	かじき等流し網		-	-	-	-	-	-	-	-	-	-
	その他の刺網		174	21	23	8	6	24	31	20	6	2
さんま棒受網		1	-	-	-	-	-	-	1	-	-	-
大型定置網		13	-	2	-	3	2	5	1	-	-	-
さけ定置網		24	2	2	-	3	5	3	-	-	-	-
小型定置網		29	2	5	-	3	5	3	-	-	-	-
その他の網漁業		11	-	-	-	-	-	-	-	1	-	-
はえ縄	遠洋まぐろはえ縄		-	-	-	-	-	-	-	-	-	-
	近海まぐろはえ縄		-	-	-	-	-	-	-	-	-	-
	沿岸まぐろはえ縄		15	-	-	-	-	-	-	-	2	-
	その他のはえ縄		84	-	-	-	8	9	3	6	10	-

※複数回答のため内訳の合計は「計(実数)」と合わない。

(続き、底引き網～はえ縄、尻岸内～函館)

市区町村 漁業地区		漁業地区別									
		尻岸内	日浦	東戸井	戸井西部	小安	石崎	銭亀沢	宇賀	根崎	函館
計(実数)		99	20	73	91	47	38	59	17	34	56
底びき 網	遠洋底びき網	-	-	-	-	-	-	-	-	-	-
	以西底びき網	-	-	-	-	-	-	-	-	-	-
	沖合底 びき網	1そうびき	-	-	-	-	-	-	-	-	-
		2そうびき	-	-	-	-	-	-	-	-	-
	小型底びき網	-	-	-	-	-	-	-	-	-	-
船びき網		-	-	-	-	-	-	-	-	-	-
まき網	大中型 まき網	1そうまき遠洋 かつお・まぐろ	-	-	-	-	-	-	-	-	-
		1そうまき近海 かつお・まぐろ	-	-	-	-	-	-	-	-	-
		1そうまきその他	-	-	-	-	-	-	-	-	-
		2そうまき	-	-	-	-	-	-	-	-	-
	中・小型まき網	-	-	-	-	-	-	-	-	-	-
刺網	さけ・ます流し網	-	-	-	-	-	-	-	-	-	-
	かじき等流し網	-	-	-	-	-	-	-	-	-	-
	その他の刺網	7	1	7	2	-	2	9	-	-	5
さんま棒受網		-	-	-	-	-	-	-	-	-	-
大型定置網		-	-	-	-	-	-	-	-	-	-
さけ定置網		1	-	-	1	-	-	1	1	1	4
小型定置網		-	-	-	-	-	-	1	1	-	9
その他の網漁業		6	1	-	-	-	-	1	-	1	1
はえ縄	遠洋まぐろはえ縄	-	-	-	-	-	-	-	-	-	-
	近海まぐろはえ縄	-	-	-	-	-	-	-	-	-	-
	沿岸まぐろはえ縄	2	-	-	11	-	-	-	-	-	-
	その他のはえ縄	17	-	2	25	1	-	-	-	3	-

(続き、釣～海面養殖, 大船～古武井)

市区町村 漁業地区		函館市	漁業地区別									
			大船	白尻	安浦	川汲	尾札部	木直	榎法華	恵山	古武井	
釣	遠洋かつお一本釣	-	-	-	-	-	-	-	-	-	-	
	近海かつお一本釣	-	-	-	-	-	-	-	-	-	-	
	沿岸かつお一本釣	-	-	-	-	-	-	-	-	-	-	
	遠洋いか釣	-	-	-	-	-	-	-	-	-	-	
	近海いか釣	1	-	1	-	-	-	-	-	-	-	
	沿岸いか釣	123	-	3	2	3	2	-	12	19	2	
	ひき縄釣	13	-	-	-	-	-	-	-	-	-	
	その他の釣	352	-	1	-	1	2	63	37	44	15	
小型捕鯨		-	-	-	-	-	-	-	-	-	-	
潜水器漁業		1	-	-	-	-	-	-	-	-	-	
採貝・採藻		852	26	66	17	60	15	93	57	56	25	
その他の漁業		948	82	80	25	76	111	95	66	63	24	
海面 養殖	魚類 養殖	ぎんざけ養殖	-	-	-	-	-	-	-	-	-	-
		ぶり類養殖	-	-	-	-	-	-	-	-	-	-
		まだい養殖	-	-	-	-	-	-	-	-	-	-
		ひらめ養殖	-	-	-	-	-	-	-	-	-	-
		とらふぐ養殖	-	-	-	-	-	-	-	-	-	-
		くろまぐろ養殖	-	-	-	-	-	-	-	-	-	-
		その他の魚類養殖	-	-	-	-	-	-	-	-	-	-
	ほたてがい養殖	9	5	-	-	-	-	-	4	-	-	
	かき類養殖	-	-	-	-	-	-	-	-	-	-	
	その他の貝類養殖	-	-	-	-	-	-	-	-	-	-	
	くるまえばい養殖	-	-	-	-	-	-	-	-	-	-	
	ほや類養殖	-	-	-	-	-	-	-	-	-	-	
	その他の水産動物類養殖	6	5	-	-	-	1	-	-	-	-	
	こんぶ類養殖	621	98	82	22	62	100	19	29	6	13	
	わかめ類養殖	18	-	-	-	-	-	-	-	-	-	
	のり類養殖	-	-	-	-	-	-	-	-	-	-	
その他の海藻類養殖	-	-	-	-	-	-	-	-	-	-		
真珠養殖	-	-	-	-	-	-	-	-	-	-		
真珠母貝養殖	-	-	-	-	-	-	-	-	-	-		

(続き、釣～海面養殖, 尻岸内～函館)

市区町村 漁業地区		漁業地区別										
		尻岸内	日浦	東戸井	戸井西部	小安	石崎	銭亀沢	宇賀	根崎	函館	
釣	遠洋かつお一本釣	-	-	-	-	-	-	-	-	-	-	
	近海かつお一本釣	-	-	-	-	-	-	-	-	-	-	
	沿岸かつお一本釣	-	-	-	-	-	-	-	-	-	-	
	遠洋いか釣	-	-	-	-	-	-	-	-	-	-	
	近海いか釣	-	-	-	-	-	-	-	-	-	-	
	沿岸いか釣	14	1	2	29	1	6	4	1	1	21	
	ひき縄釣	-	-	-	13	-	-	-	-	-	-	
	その他の釣	50	12	25	53	4	10	9	5	9	12	
小型捕鯨		-	-	-	-	-	-	-	-	-	-	
潜水器漁業		-	-	-	-	-	-	-	-	-	1	
採貝・採藻		85	17	73	65	41	38	48	13	33	24	
その他の漁業		75	18	68	50	15	18	34	11	20	17	
海面 養殖	魚類 養殖	ぎんざけ養殖	-	-	-	-	-	-	-	-	-	-
		ぶり類養殖	-	-	-	-	-	-	-	-	-	-
		まだい養殖	-	-	-	-	-	-	-	-	-	-
		ひらめ養殖	-	-	-	-	-	-	-	-	-	-
		とらふぐ養殖	-	-	-	-	-	-	-	-	-	-
		くろまぐろ養殖	-	-	-	-	-	-	-	-	-	-
		その他の魚類養殖	-	-	-	-	-	-	-	-	-	-
	ほたてがい養殖	-	-	-	-	-	-	-	-	-	-	
	かき類養殖	-	-	-	-	-	-	-	-	-	-	
	その他の貝類養殖	-	-	-	-	-	-	-	-	-	-	
	くるまえばい養殖	-	-	-	-	-	-	-	-	-	-	
	ほや類養殖	-	-	-	-	-	-	-	-	-	-	
	その他の水産動物類養殖	-	-	-	-	-	-	-	-	-	-	
	こんぶ類養殖	33	13	24	17	38	25	15	6	18	1	
	わかめ類養殖	-	-	-	-	-	4	-	-	14	-	
	のり類養殖	-	-	-	-	-	-	-	-	-	-	
	その他の海藻類養殖	-	-	-	-	-	-	-	-	-	-	
真珠養殖	-	-	-	-	-	-	-	-	-	-		
真珠母貝養殖	-	-	-	-	-	-	-	-	-	-		

第6表 動力漁船保有隻数別経営体数

市区町村 漁業地区	函館市	漁業地区別									
		大船	臼尻	安浦	川汲	尾札部	木直	榎法華	恵山	古武井	
計	1 312	126	94	32	90	159	109	68	71	29	
動力漁船を保有して いない経営体	938	103	74	24	73	132	82	37	23	26	
11月1日現在 で動力漁船を 保有して いる経営体	小計	374	23	20	8	17	27	27	31	48	3
	1隻	348	23	18	8	14	25	24	25	43	3
	2	19	-	-	-	1	-	3	5	5	-
	3・4	2	-	1	-	1	-	-	-	-	-
	5～9	5	-	1	-	1	2	-	1	-	-
	10隻以上	-	-	-	-	-	-	-	-	-	-

市区町村・漁業地区	漁業地区別										
	尻岸内	日浦	東戸井	戸井西部	小安	石崎	銭亀沢	宇賀	根崎	函館	
計	99	20	73	91	47	38	59	17	34	56	
動力漁船を保有して いない経営体	60	11	57	37	45	35	46	15	32	26	
11月1日現在 で動力漁船を 保有して いる経営体	小計	39	9	16	54	2	3	13	2	2	30
	1隻	38	9	16	50	2	3	13	2	2	30
	2	1	-	-	4	-	-	-	-	-	-
	3・4	-	-	-	-	-	-	-	-	-	-
	5～9	-	-	-	-	-	-	-	-	-	-
	10隻以上	-	-	-	-	-	-	-	-	-	-

第7表 漁獲物・収獲物の販売金額別経営体数

(大船～古武井)

市区町村 漁業地区	函館市	漁業地区別								
		大船	臼尻	安浦	川汲	尾札部	木直	榎法華	恵山	古武井
計	1 312	126	94	32	90	159	109	68	71	29
販売金額なし	-	-	-	-	-	-	-	-	-	-
100万円未満	127	-	7	-	12	25	5	2	9	5
100～300	271	7	12	3	9	24	36	20	21	8
300～500	180	16	8	3	4	16	26	18	5	3
500～800	174	12	12	3	8	16	13	5	9	-
800～1,000	123	15	9	6	10	15	1	4	8	4
1,000～1,500	197	31	14	4	21	34	8	6	8	2
1,500～2,000	109	24	18	7	13	14	3	2	5	6
2,000～5,000	102	21	11	6	10	12	10	9	4	1
5,000万円 ～1億円	14	-	-	-	1	1	3	1	2	-
1～2	6	-	1	-	-	-	2	-	-	-
2～5	9	-	2	-	2	2	2	1	-	-
5～10	-	-	-	-	-	-	-	-	-	-
10億円以上	-	-	-	-	-	-	-	-	-	-
(参考)平均販売 金額(百万円)	13	15	21	15	20	14	18	15	10	8

(続き, 尻岸内～函館)

市区町村 漁業地区	漁業地区別									
	尻岸内	日浦	東戸井	戸井西部	小安	石崎	銭亀沢	宇賀	根崎	函館
計	99	20	73	91	47	38	59	17	34	56
販売金額なし	-	-	-	-	-	-	-	-	-	-
100万円未満	6	5	3	20	8	2	15	-	-	3
100～300	33	5	28	19	-	7	16	2	15	6
300～500	10	-	16	13	6	5	14	5	5	7
500～800	15	2	13	15	10	11	5	6	4	15
800～1,000	8	3	4	4	5	7	5	3	4	8
1,000～1,500	14	5	5	8	15	6	2	1	6	7
1,500～2,000	4	-	1	4	2	-	1	-	-	5
2,000～5,000	6	-	3	4	1	-	-	-	-	4
5,000万円 ～1億円	2	-	-	3	-	-	-	-	-	1
1～2	1	-	-	1	-	-	1	-	-	-
2～5	-	-	-	-	-	-	-	-	-	-
5～10	-	-	-	-	-	-	-	-	-	-
10億円以上	-	-	-	-	-	-	-	-	-	-
(参考)平均販売 金額(百万円)	10	6	6	10	8	6	6	6	6	11

第8表 自家漁業の専兼業別経営体数

市区町村 漁業地区		函館市	漁業地区別									
			大船	臼尻	安浦	川汲	尾札部	木直	楸法華	恵山	古武井	
計		1 280	123	91	32	87	157	101	67	71	29	
専業(自営漁業のみ)		826	71	73	24	59	106	43	41	53	23	
兼業	第1種 兼業	小計	297	37	10	7	13	36	24	18	9	3
		自家漁業と 共同経営のみ	9	4	-	-	-	-	-	-	-	-
		その他	288	33	10	7	13	36	24	18	9	3
		自家漁業従事 者は漁業のみ	130	10	7	3	7	20	11	17	2	-
	第2種 兼業	小計	157	15	8	1	15	15	34	8	9	3
		自家漁業と 共同経営のみ	-	-	-	-	-	-	-	-	-	-
		その他	157	15	8	1	15	15	34	8	9	3
		自家漁業従事 者は漁業のみ	68	3	6	-	12	10	20	6	2	-

市区町村 漁業地区		漁業地区別										
		尻岸内	日浦	東戸井	戸井西部	小安	石崎	銭亀沢	宇賀	根崎	函館	
計		98	20	73	88	47	38	58	16	33	51	
専業(自営漁業のみ)		54	11	51	50	45	20	31	13	20	38	
兼業	第1種 兼業	小計	31	7	17	31	2	18	11	2	9	12
		自家漁業と 共同経営のみ	-	-	-	-	-	-	-	-	2	3
		その他	31	7	17	31	2	18	11	2	7	9
		自家漁業従事 者は漁業のみ	15	1	3	6	2	9	6	1	2	8
	第2種 兼業	小計	13	2	5	7	-	-	16	1	4	1
		自家漁業と 共同経営のみ	-	-	-	-	-	-	-	-	-	-
		その他	13	2	5	7	-	-	16	1	4	1
		自家漁業従事 者は漁業のみ	2	1	-	2	-	-	4	-	-	-

第9表 自家漁業の主従別営んだ兼業種類別経営体数(複数回答)

(大船～古武井)

市区町村 漁業地区		函館市	漁業地区別										
			大船	臼尻	安浦	川汲	尾札部	木直	楸法華	恵山	古武井		
計(実数)			454	52	18	8	28	51	58	26	18	6	
第1種兼業	小計(実数)		297	37	10	7	13	36	24	18	9	3	
	自営業	水産物の加工		5	-	-	-	-	-	-	-	-	1
		漁家民宿		-	-	-	-	-	-	-	-	-	-
		漁家レストラン		-	-	-	-	-	-	-	-	-	-
		遊漁船業		5	1	-	-	-	-	-	1	-	-
		農業		-	-	-	-	-	-	-	-	-	-
		小売業		1	-	-	-	-	-	-	-	-	-
		その他		10	2	-	-	-	-	-	-	-	-
	共同経営に出資従事		10	4	-	-	-	-	-	-	-	-	
	漁業雇われ		145	12	7	3	7	23	16	16	2	1	
	漁業以外の仕事に雇われ		142	20	3	4	6	16	13	-	7	2	
第2種兼業	小計(実数)		157	15	8	1	15	15	34	8	9	3	
	自営業	水産物の加工		1	-	-	-	-	-	-	-	-	-
		漁家民宿		-	-	-	-	-	-	-	-	-	-
		漁家レストラン		-	-	-	-	-	-	-	-	-	-
		遊漁船業		3	2	-	-	-	-	-	-	-	-
		農業		1	-	-	-	-	-	-	-	-	-
		小売業		4	-	-	-	-	-	-	1	1	-
		その他		21	4	1	-	-	-	-	-	5	-
	共同経営に出資従事		1	1	-	-	-	-	-	-	-	-	
	漁業雇われ		90	5	7	1	13	9	34	6	2	-	
	漁業以外の仕事に雇われ		70	11	1	1	3	5	14	1	2	3	

※複数回答のため内訳の合計は「計(実数)」と合わない。

(続き, 尻岸内～函館)

市区町村 漁業地区		漁業地区別										
		尻岸内	日浦	東戸井	戸井西部	小安	石崎	銭亀沢	宇賀	根崎	函館	
計(実数)		44	9	22	38	2	18	27	3	13	13	
第1種兼業	小計(実数)	31	7	17	31	2	18	11	2	9	12	
	自営業	水産加工業	1	1	-	1	-	-	1	-	-	-
		民宿	-	-	-	-	-	-	-	-	-	-
		漁家レストラン	-	-	-	-	-	-	-	-	-	-
		遊漁船業	1	-	1	1	-	-	-	-	-	-
		農業	-	-	-	-	-	-	-	-	-	-
		小売業	-	-	-	-	-	-	1	-	-	-
		その他	1	1	4	1	-	-	-	-	1	-
	共同経営に出資従事	-	-	-	-	-	-	-	-	3	3	
	漁業雇われ	22	-	-	6	1	11	7	1	2	8	
	漁業以外の仕事に雇われ	15	4	9	23	-	9	5	1	4	1	
第2種兼業	小計(実数)	13	2	5	7	-	-	16	1	4	1	
	自営業	水産物の加工	-	-	-	-	-	-	-	1	-	-
		漁家民宿	-	-	-	-	-	-	-	-	-	-
		漁家レストラン	-	-	-	-	-	-	-	-	-	-
		遊漁船業	-	-	-	-	-	-	1	-	-	-
		農業	-	-	-	-	-	-	1	-	-	-
		小売業	-	-	-	-	-	-	1	1	-	-
		その他	2	1	3	1	-	-	1	-	3	-
	共同経営に出資従事	-	-	-	-	-	-	-	-	-	-	
	漁業雇われ	5	-	-	2	-	-	6	-	-	-	
漁業以外の仕事に雇われ	10	-	3	4	-	-	9	1	1	1		

第10表 兼業経営体の漁業従事世帯員状況別経営体数

(第1種兼業, 大船～古武井)

市区町村 漁業地区		函館市	漁業地区別										
			大船	臼尻	安浦	川汲	尾札部	木直	椴法華	恵山	古武井		
第1種兼業経営体	第1種兼業経営体総数		297	37	10	7	13	36	24	18	9	3	
	総括	専業者のみ	10	-	-	-	-	-	1	1	-	-	
		専業者と兼業者	兼業者は 漁業が主のみ	133	15	6	4	7	24	11	13	4	1
			漁業が主と 漁業が従	15	3	-	1	-	-	1	-	-	-
			兼業者は 漁業が従のみ	77	16	3	2	6	4	3	-	5	1
		兼業者のみ	漁業が主のみ	46	3	1	-	-	7	3	4	-	1
			漁業が主と 漁業が従	14	-	-	-	-	1	5	-	-	-
			漁業が従のみ	2	-	-	-	-	-	-	-	-	-
	1人	専業者		6	-	-	-	-	-	1	-	-	-
		兼業者	漁業が主	32	-	1	-	-	3	2	4	-	-
			漁業が従	-	-	-	-	-	-	-	-	-	-
	2人	専業者のみ		4	-	-	-	-	-	-	1	-	-
		専業者と兼業者	兼業者は 漁業が主のみ	67	5	1	3	1	12	7	8	4	-
			兼業者は 漁業が従のみ	25	3	-	-	-	1	-	-	3	1
		兼業者のみ	漁業が主のみ	9	1	-	-	-	3	1	-	-	-
			漁業が主と 漁業が従	13	-	-	-	-	1	5	-	-	-
			漁業が従のみ	1	-	-	-	-	-	-	-	-	-
	3人以上	専業者のみ		-	-	-	-	-	-	-	-	-	-
		専業者と兼業者	兼業者は 漁業が主のみ	66	10	5	1	6	12	4	5	-	1
			漁業が主と 漁業が従	15	3	-	1	-	-	1	-	-	-
兼業者は 漁業が従のみ			52	13	3	2	6	3	3	-	2	-	
兼業者のみ		漁業が主のみ	5	2	-	-	-	1	-	-	-	1	
		漁業が主と 漁業が従	1	-	-	-	-	-	-	-	-	-	
	漁業が従のみ	1	-	-	-	-	-	-	-	-	-		

(第1種兼業, 尻岸内～函館)

市区町村 漁業地区		漁業地区別											
		尻岸内	日浦	東戸井	戸井西部	小安	石崎	銭亀沢	宇賀	根崎	函館		
第1種兼業経営体	第1種兼業経営体総数		31	7	17	31	2	18	11	2	9	12	
	総括	専業者のみ	1	1	3	2	1	-	-	-	-	-	
		専業者と兼業者	兼業者は 漁業が主のみ	12	1	5	5	1	12	5	1	5	1
			漁業が主と 漁業が従	4	-	1	4	-	-	-	-	1	-
			兼業者は 漁業が従のみ	5	3	6	14	-	5	1	1	2	-
		兼業者のみ	漁業が主のみ	6	2	2	3	-	-	2	-	1	11
			漁業が主と 漁業が従	2	-	-	3	-	-	3	-	-	-
			漁業が従のみ	1	-	-	-	-	1	-	-	-	-
	1人	専業者		1	1	2	-	1	-	-	-	-	
		兼業者	漁業が主	2	1	2	3	-	-	2	-	1	11
			漁業が従	-	-	-	-	-	-	-	-	-	-
	2人	専業者のみ		-	-	1	2	-	-	-	-	-	
		専業者と兼業者	兼業者は 漁業が主のみ	6	-	3	2	1	7	5	-	2	-
			兼業者は 漁業が従のみ	3	-	2	9	-	3	-	-	-	-
		兼業者のみ	漁業が主のみ	4	-	-	-	-	-	-	-	-	-
			漁業が主と 漁業が従	2	-	-	2	-	-	3	-	-	-
			漁業が従のみ	-	-	-	-	-	1	-	-	-	-
	3人以上	専業者のみ		-	-	-	-	-	-	-	-	-	
		専業者と兼業者	兼業者は 漁業が主のみ	6	1	2	3	-	5	-	1	3	1
			漁業が主と 漁業が従	4	-	1	4	-	-	-	-	1	-
			兼業者は 漁業が従のみ	2	3	4	5	-	2	1	1	2	-
兼業者のみ		漁業が主のみ	-	1	-	-	-	-	-	-	-	-	
		漁業が主と 漁業が従	-	-	-	1	-	-	-	-	-	-	
	漁業が従のみ	1	-	-	-	-	-	-	-	-	-		

(第2種兼業, 大船～古武井)

市区町村 漁業地区		函館市	漁業地区別										
			大船	臼尻	安浦	川汲	尾札部	木直	椴法華	恵山	古武井		
第2種兼業経営体総数			157	15	8	1	15	15	34	8	9	3	
第2種兼業経営体	総括	専業者のみ	3	-	-	-	-	1	-	-	-	-	
		専業者と兼業者	兼業者は 漁業が主のみ	46	1	3	-	9	7	18	5	1	-
			漁業が主と 漁業が従	6	1	-	-	1	-	4	-	-	-
		兼業者のみ	兼業者は 漁業が従のみ	25	9	-	-	2	2	-	1	1	1
			漁業が主のみ	25	2	3	-	3	2	3	1	1	-
			漁業が主と 漁業が従	21	2	1	1	-	1	9	-	-	-
			漁業が従のみ	31	-	1	-	-	2	-	1	6	2
	1人	専業者	2	-	-	-	-	-	-	-	-	-	
		兼業者	漁業が主	18	-	2	-	2	2	2	1	1	-
			漁業が従	19	-	1	-	-	1	-	1	2	1
2人	専業者のみ	-	-	-	-	-	-	-	-	-	-		
	専業者と兼業者	兼業者は 漁業が主のみ	27	1	2	-	5	5	8	4	1	-	
		兼業者は 漁業が従のみ	14	4	-	-	1	2	-	-	-	1	
	兼業者のみ	漁業が主のみ	6	2	-	-	1	-	1	-	-	-	
		漁業が主と 漁業が従	13	-	1	1	-	1	4	-	-	-	
漁業が従のみ		11	-	-	-	-	1	-	-	3	1		
3人以上	専業者のみ	1	-	-	-	-	1	-	-	-	-		
	専業者と兼業者	兼業者は 漁業が主のみ	19	-	1	-	4	2	10	1	-	-	
		漁業が主と 漁業が従	6	1	-	-	1	-	4	-	-	-	
	兼業者のみ	兼業者は 漁業が従のみ	11	5	-	-	1	-	-	1	1	-	
		漁業が主のみ	1	-	1	-	-	-	-	-	-	-	
		漁業が主と 漁業が従	8	2	-	-	-	-	5	-	-	-	
	漁業が従のみ	1	-	-	-	-	-	-	-	1	-		

(第2種兼業, 尻岸内～函館)

市区町村 漁業地区		漁業地区別											
		尻岸内	日浦	東戸井	戸井西部	小安	石崎	銭亀沢	宇賀	根崎	函館		
第2種兼業経営体	第2種兼業経営体総数	13	2	5	7	-	-	16	1	4	1		
	総括	専業者のみ	1	1	-	-	-	-	-	-	-	-	
		専業者と兼業者	兼業者は 漁業が主のみ	-	-	1	1	-	-	-	-	-	-
			漁業が主と 漁業が従	-	-	-	-	-	-	-	-	-	-
			兼業者は 漁業が従のみ	3	-	1	2	-	-	1	-	2	-
		兼業者のみ	漁業が主のみ	2	-	1	3	-	-	4	-	-	-
			漁業が主と 漁業が従	4	-	-	-	-	-	3	-	-	-
			漁業が従のみ	3	1	2	1	-	-	8	1	2	1
	1人	専業者	1	1	-	-	-	-	-	-	-	-	
		兼業者	漁業が主	1	-	-	3	-	-	4	-	-	-
			漁業が従	1	-	2	1	-	-	6	-	2	1
	2人	専業者のみ	-	-	-	-	-	-	-	-	-	-	
		専業者と兼業者	兼業者は 漁業が主のみ	-	-	1	-	-	-	-	-	-	-
			兼業者は 漁業が従のみ	1	-	1	1	-	-	1	-	2	-
		兼業者のみ	漁業が主のみ	1	-	1	-	-	-	-	-	-	-
			漁業が主と 漁業が従	3	-	-	-	-	-	3	-	-	-
			漁業が従のみ	2	1	-	-	-	-	2	1	-	-
	3人以上	専業者のみ	-	-	-	-	-	-	-	-	-	-	
		専業者と兼業者	兼業者は 漁業が主のみ	-	-	-	1	-	-	-	-	-	-
			漁業が主と 漁業が従	-	-	-	-	-	-	-	-	-	-
			兼業者は 漁業が従のみ	2	-	-	1	-	-	-	-	-	-
兼業者のみ		漁業が主のみ	-	-	-	-	-	-	-	-	-	-	
		漁業が主と 漁業が従	1	-	-	-	-	-	-	-	-	-	
	漁業が従のみ	-	-	-	-	-	-	-	-	-	-		

第11表 自家漁業の後継者の有無別経営体数

市区町村 漁業地区	函館市	漁業地区別								
		大船	臼尻	安浦	川汲	尾札部	木直	楸法華	恵山	古武井
計	1 280	123	91	32	87	157	101	67	71	29
後継者あり	271	39	24	4	32	31	34	14	17	7
後継者なし	1 009	84	67	28	55	126	67	53	54	22

市区町村 漁業地区	漁業地区別									
	尻岸内	日浦	東戸井	戸井西部	小安	石崎	銭亀沢	宇賀	根崎	函館
計	98	20	73	88	47	38	58	16	33	51
後継者あり	17	6	2	20	3	1	3	6	4	7
後継者なし	81	14	71	68	44	37	55	10	29	44

第12表 自営・雇われ別漁業就業者数

市区町村 漁業地区	函館市	漁業地区別								
		大船	白尻	安浦	川汲	尾札部	木直	楸法華	恵山	古武井
計	2 458	254	228	43	220	350	234	126	121	47
個人経営体の 自家漁業のみ	1 835	232	148	36	134	272	144	77	109	45
漁業従事役員	52	6	1	-	5	5	10	-	-	-
漁業雇われ	571	16	79	7	81	73	80	49	12	2

市区町村 漁業地区	漁業地区別									
	尻岸内	日浦	東戸井	戸井西部	小安	石崎	銭亀沢	宇賀	根崎	函館
計	175	53	125	134	53	47	65	34	63	86
個人経営体の 自家漁業のみ	130	31	122	112	53	35	49	24	40	42
漁業従事役員	1	-	-	3	-	-	-	5	1	15
漁業雇われ	44	22	3	19	-	12	16	5	22	29

第13表 年齢階層別漁業就業者数

市区町村 漁業地区		函館市	漁業地区別								
			大船	臼尻	安浦	川汲	尾札部	木直	榎法華	恵山	古武井
計		2 458	254	228	43	220	350	234	126	121	47
年齢 階層	15～19歳	20	3	2	-	-	2	6	4	-	-
	20～24	46	2	12	-	2	9	4	6	1	-
	25～29	60	4	13	-	6	10	12	1	2	-
	30～34	106	11	16	3	12	7	10	8	6	-
	35～39	124	13	13	-	12	23	19	5	10	6
	40～44	166	25	21	-	15	33	18	8	7	1
	45～49	189	29	12	2	19	21	14	14	7	2
	50～54	236	36	22	3	31	29	23	15	2	2
	55～59	255	19	25	6	33	29	31	12	11	3
	60～64	300	25	39	2	35	42	20	11	24	9
	65～69	390	41	28	11	28	55	28	16	24	16
	70～74	227	20	11	8	7	46	14	12	11	3
75歳以上	339	26	14	8	20	44	35	14	16	5	

市区町村 漁業地区		漁業地区別									
		尻岸内	日浦	東戸井	戸井西部	小安	石崎	銭亀沢	宇賀	根崎	函館
計		175	53	125	134	53	47	65	34	63	86
年齢 階層	15～19歳	2	-	-	-	-	-	-	-	1	-
	20～24	6	-	-	1	1	-	-	-	-	2
	25～29	1	3	1	2	1	-	2	-	2	-
	30～34	12	5	2	5	1	1	-	-	4	3
	35～39	5	-	1	8	3	-	-	1	2	3
	40～44	8	3	3	7	5	2	1	3	-	6
	45～49	19	5	9	8	3	6	3	3	3	10
	50～54	15	15	7	6	-	4	5	6	10	5
	55～59	20	-	20	15	4	6	3	2	12	4
	60～64	15	7	19	19	4	7	9	1	6	6
	65～69	25	4	31	23	9	6	10	9	7	19
	70～74	22	5	9	17	8	8	10	1	4	11
75歳以上	25	6	23	23	14	7	22	8	12	17	

第14表 家族・雇用者別海上作業従事者数

市区町村 漁業地区		函館市	漁業地区別								
			大船	臼尻	安浦	川汲	尾札部	木直	榎法華	恵山	古武井
計		2 417	273	233	40	238	374	290	132	120	43
個人経営体の 家族(漁業従 事世帯員)	小計	1 744	229	153	33	152	295	201	82	103	41
	男	1 343	156	113	32	110	192	133	73	86	34
	女	401	73	40	1	42	103	68	9	17	7
団体経営体の 責任ある者	小計	40	6	1	-	5	5	9	-	-	-
	男	40	6	1	-	5	5	9	-	-	-
	女	-	-	-	-	-	-	-	-	-	-
雇用者(個人 経営体+団体 経営体)	小計	633	38	79	7	81	74	80	50	17	2
	男	620	38	79	7	81	74	80	50	15	2
	女	13	-	-	-	-	-	-	-	2	-

市区町村 漁業地区		漁業地区別									
		尻岸内	日浦	東戸井	戸井西部	小安	石崎	銭亀沢	宇賀	根崎	函館
計		168	47	46	150	20	46	40	28	49	80
個人経営体の 家族(漁業従 事世帯員)	小計	104	25	41	124	20	26	24	18	26	47
	男	90	22	38	106	20	26	24	18	24	46
	女	14	3	3	18	-	-	-	-	2	1
団体経営体の 責任ある者	小計	1	-	-	3	-	-	-	5	1	4
	男	1	-	-	3	-	-	-	5	1	4
	女	-	-	-	-	-	-	-	-	-	-
雇用者(個人 経営体+団体 経営体)	小計	63	22	5	23	-	20	16	5	22	29
	男	56	22	5	19	-	20	16	5	22	29
	女	7	-	-	4	-	-	-	-	-	-

※11月1日における従事者である

第15表 男女別年齢階層別世帯員数

市区町村 漁業地区		函館市	漁業地区別								
			大船	白尻	安浦	川汲	尾札部	木直	榎法華	恵山	古武井
計		3 774	413	281	86	279	451	347	203	189	69
14歳以下		218	32	9	8	12	35	31	15	10	7
15歳以上		3 556	381	272	78	267	416	316	188	179	62
男	小計	1 971	222	143	42	138	243	180	107	107	41
	14歳以下	108	17	4	4	3	22	18	7	8	4
	15歳以上	1 863	205	139	38	135	221	162	100	99	37
女	小計	1 803	191	138	44	141	208	167	96	82	28
	14歳以下	110	15	5	4	9	13	13	8	2	3
	15歳以上	1 693	176	133	40	132	195	154	88	80	25

市区町村 漁業地区		漁業地区別									
		尻岸内	日浦	東戸井	戸井西部	小安	石崎	銭亀沢	宇賀	根崎	函館
計		282	57	195	278	127	99	159	56	96	107
14歳以下		5	1	12	12	3	-	9	5	5	7
15歳以上		277	56	183	266	124	99	150	51	91	100
男	小計	143	28	92	146	67	53	75	33	52	59
	14歳以下	1	-	3	8	1	-	3	3	-	2
	15歳以上	142	28	89	138	66	53	72	30	52	57
女	小計	139	29	103	132	60	46	84	23	44	48
	14歳以下	4	1	9	4	2	-	6	2	5	5
	15歳以上	135	28	94	128	58	46	78	21	39	43

第16表 漁船隻数・動力漁船トン数規模別隻数

(大船～古武井)

市区町村 漁業地区		函館市	漁業地区別								
			大船	白尻	安浦	川汲	尾札部	木直	楸法華	恵山	古武井
計		2 016	192	157	47	146	203	176	119	157	49
無動力漁船		-	-	-	-	-	-	-	-	-	-
船外機付漁船		1 597	169	130	39	122	167	146	79	104	46
動力漁船	小計	419	23	27	8	24	36	30	40	53	3
	1トン未満	1	-	-	-	-	-	-	-	1	-
	1～3	104	5	1	2	8	6	6	4	15	2
	3～5	102	4	4	1	2	7	4	6	21	-
	5～10	127	13	9	5	6	10	10	18	12	1
	10～20	84	1	12	-	8	13	10	12	4	-
	20～30	-	-	-	-	-	-	-	-	-	-
	30～50	-	-	-	-	-	-	-	-	-	-
	50～100	-	-	-	-	-	-	-	-	-	-
	100～150	1	-	1	-	-	-	-	-	-	-
	150～200	-	-	-	-	-	-	-	-	-	-
	200～350	-	-	-	-	-	-	-	-	-	-
	350～500	-	-	-	-	-	-	-	-	-	-
	500～1,000	-	-	-	-	-	-	-	-	-	-
1,000～3,000	-	-	-	-	-	-	-	-	-	-	
3,000トン以上	-	-	-	-	-	-	-	-	-	-	

(尻岸内～函館)

市区町村 漁業地区		漁業地区別									
		尻岸内	日浦	東戸井	戸井西部	小安	石崎	銭亀沢	宇賀	根崎	函館
計		163	45	109	135	53	43	94	24	42	62
無動力漁船		-	-	-	-	-	-	-	-	-	-
船外機付漁船		123	36	93	77	51	40	81	22	40	32
動力漁船	小計	40	9	16	58	2	3	13	2	2	30
	1トﾝ未満	-	-	-	-	-	-	-	-	-	-
	1～3	7	-	7	21	1	3	7	2	-	7
	3～5	16	9	8	14	-	-	1	-	1	4
	5～10	10	-	1	13	1	-	3	-	-	15
	10～20	7	-	-	10	-	-	2	-	1	4
	20～30	-	-	-	-	-	-	-	-	-	-
	30～50	-	-	-	-	-	-	-	-	-	-
	50～100	-	-	-	-	-	-	-	-	-	-
	100～150	-	-	-	-	-	-	-	-	-	-
	150～200	-	-	-	-	-	-	-	-	-	-
	200～350	-	-	-	-	-	-	-	-	-	-
	350～500	-	-	-	-	-	-	-	-	-	-
	500～1,000	-	-	-	-	-	-	-	-	-	-
1,000～3,000	-	-	-	-	-	-	-	-	-	-	
3,000トﾝ以上	-	-	-	-	-	-	-	-	-	-	

(参考) 漁業就業者数・漁船数 全国市区町村順位

※網掛けは道内市区町村

口漁業就業者数 上位30市町村

平成25年調査					
順位	市町村名	就業者数	自家漁業のみ	漁業雇われ	右の内同一市町村在住
1	函館市	2,959	2,246	713	696
2	対馬市	2,845	1,962	883	865
3	宇和島市	2,404	1,693	711	685
4	天草市	2,356	1,631	725	707
5	志摩市	2,143	1,770	373	331
6	石巻市	2,107	1,026	1,081	870
7	根室市	1,913	656	1,257	1,052
8	佐世保市	1,708	715	993	885
9	佐賀市	1,693	952	741	581
10	柳川市	1,681	1,407	274	244
11	平戸市	1,627	1,038	589	536
12	鳥羽市	1,607	1,376	231	228
13	平内町	1,562	1,255	307	238
14	南三陸町	1,543	755	788	747
15	南知多町	1,479	746	733	722
16	気仙沼市	1,455	601	854	673
17	大船渡市	1,412	813	599	475
18	東通村	1,369	1,211	158	146
19	佐渡市	1,325	1,039	286	286
20	佐伯市	1,253	575	678	583
21	愛南町	1,232	563	669	479
22	えりも町	1,226	757	469	459
23	長島町	1,222	808	414	365
24	西尾市	1,221	1,052	169	152
25	淡路市	1,221	307	914	903
26	別海町	1,161	58	1,103	1,083
27	五島市	1,150	678	472	461
28	南伊勢町	1,144	779	365	331
29	新上五島町	1,142	480	662	520
30	長崎市	1,140	655	485	395

平成30年調査					
順位	市町村名	就業者数	個人経営体の自家漁業のみ	漁業従事役員	漁業雇われ
1	函館市	2,458	1,835	52	571
2	対馬市	2,285	1,469	104	712
3	宇和島市	2,166	1,346	133	687
4	天草市	2,036	1,295	69	672
5	石巻市	1,903	843	62	998
6	志摩市	1,737	1,336	20	381
7	根室市	1,576	581	124	871
8	佐世保市	1,519	570	76	873
9	大船渡市	1,501	805	23	673
10	佐賀市	1,420	871	102	447
11	柳川市	1,397	1,143	49	205
12	平内町	1,388	1,149	5	234
13	平戸市	1,355	816	33	506
14	南知多町	1,351	703	107	541
15	鳥羽市	1,326	1,095	42	189
16	気仙沼市	1,324	583	36	705
17	長島町	1,316	665	82	569
18	南三陸町	1,228	793	8	427
19	淡路市	1,197	227	371	599
20	宮古市	1,174	850	51	273
21	佐伯市	1,168	436	124	608
22	東通村	1,033	784	37	212
23	羅臼町	1,032	221	97	714
24	佐渡市	1,009	743	22	244
25	えりも町	1,001	543	62	396
26	南伊勢町	982	537	23	422
27	愛南町	979	377	42	560
28	五島市	952	503	39	410
29	長崎市	936	513	46	377
30	釜石市	915	605	11	299

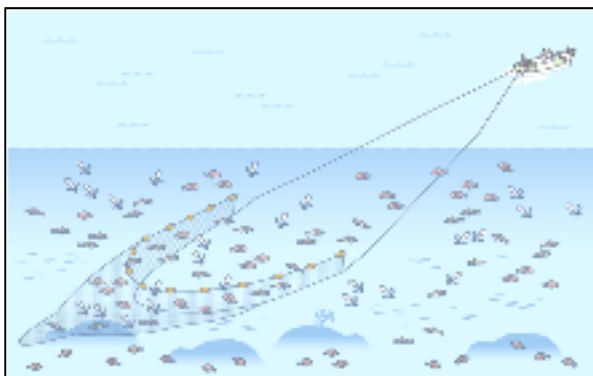
口漁船数 上位30市町村

平成25年調査					
順位	市町村名	漁船数	無動力	船外機	動力
1	対馬市	2,566	20	1,058	1,488
2	佐賀市	2,513	1,172	716	625
3	函館市	2,494	2	1,967	525
4	宇和島市	2,445	4	1,057	1,384
5	志摩市	2,406	43	1,597	766
6	柳川市	2,016	415	871	730
7	天草市	1,802	25	383	1,394
8	鳥羽市	1,702	21	781	900
9	根室市	1,424	12	1,081	331
10	石巻市	1,417	11	1,006	400
11	南知多町	1,414	1	522	891
12	佐渡市	1,396	46	1,010	340
13	淡路市	1,340	-	258	1,082
14	熊本市	1,300	246	688	366
15	大船渡市	1,259	12	912	335
16	平戸市	1,199	11	386	802
17	別海町	1,192	12	849	331
18	佐世保市	1,177	10	381	786
19	宮古市	1,106	10	1,010	86
20	稚内市	1,045	7	721	317
21	呉市	1,043	2	269	772
22	佐伯市	1,035	10	238	787
23	南伊勢町	1,034	28	299	707
24	長崎市	1,021	5	426	590
25	姫路市	1,013	-	222	791
26	富津市	995	2	745	248
27	唐津市	990	19	227	744
28	明石市	957	1	168	788
29	五島市	950	16	267	667
30	長島町	929	6	279	644

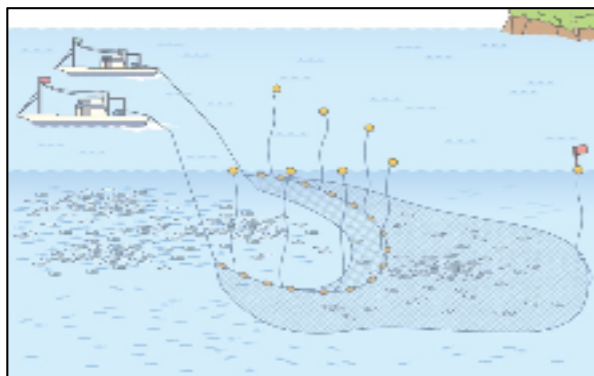
平成30年調査					
順位	市町村名	漁船数	無動力	船外機	動力
1	佐賀市	2,441	1,245	600	596
2	宇和島市	2,280	19	994	1,267
3	志摩市	2,138	24	1,470	644
4	函館市	2,016	-	1,597	419
5	対馬市	1,969	7	721	1,241
6	石巻市	1,671	3	1,055	613
7	柳川市	1,623	248	780	595
8	天草市	1,589	7	405	1,177
9	鳥羽市	1,511	3	720	788
10	根室市	1,352	1	1,052	299
11	宮古市	1,294	10	1,204	80
12	淡路市	1,259	2	244	1,013
13	南知多町	1,225	-	481	744
14	大船渡市	1,140	3	787	350
15	佐世保市	1,061	9	312	740
16	南三陸町	1,058	2	791	265
17	姫路市	1,047	3	257	787
18	平戸市	1,027	7	301	719
19	佐渡市	1,025	17	760	248
20	気仙沼市	1,016	5	765	246
21	熊本市	974	149	518	307
22	佐伯市	948	4	232	712
23	長島町	934	5	333	596
24	稚内市	894	1	593	300
25	南伊勢町	881	16	279	586
26	呉市	877	4	206	667
27	明石市	849	35	190	624
28	唐津市	843	9	237	597
29	長崎市	820	8	339	473
30	富津市	816	5	597	214

(参考) 海面漁業種類図解

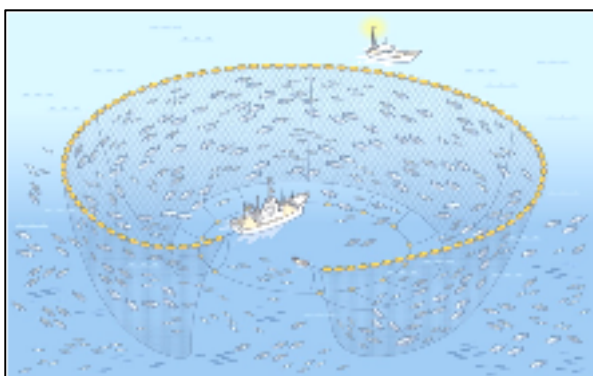
底引き網



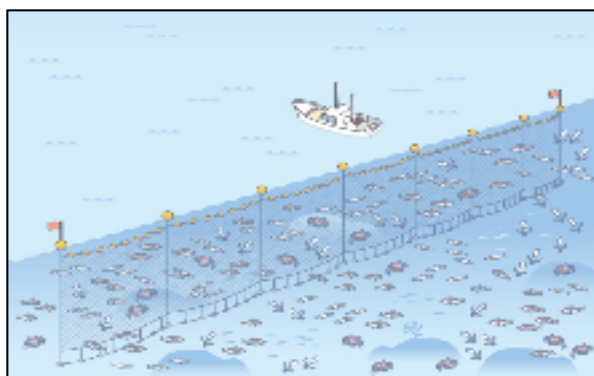
船引き網



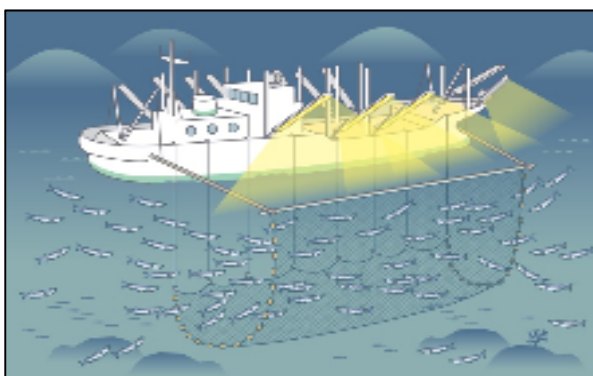
まき網



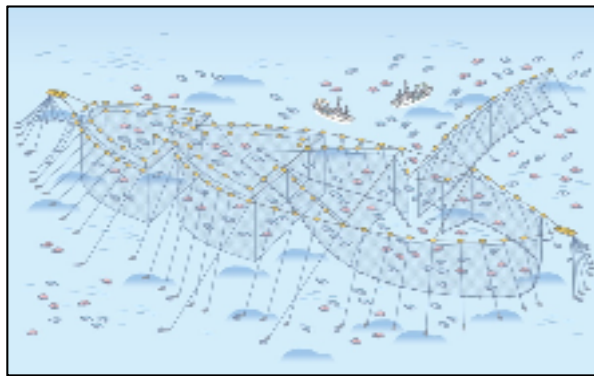
刺網



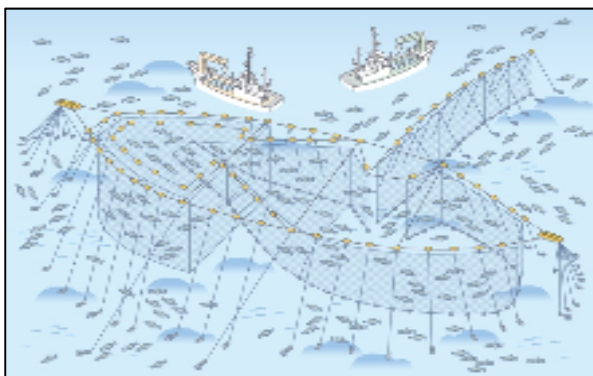
さんま棒受け網



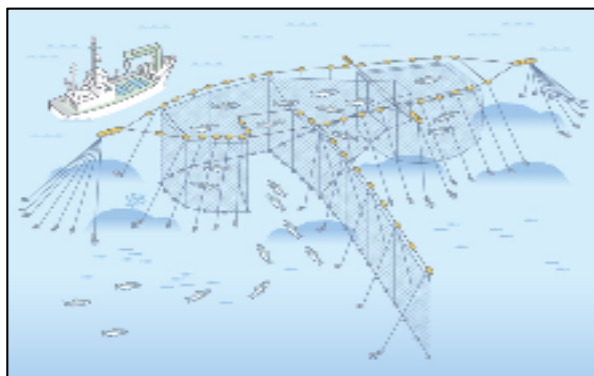
大型定置網



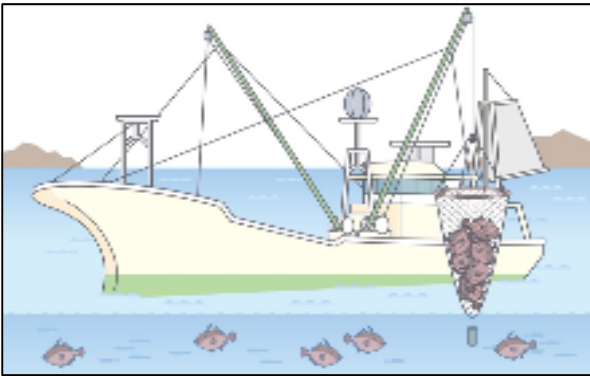
さけ定置網



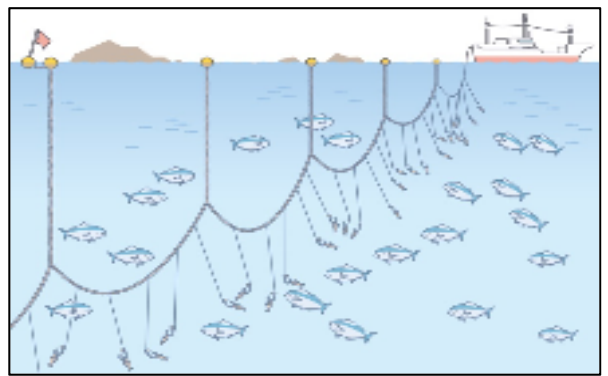
小型定置網




その他の網漁業




はえ縄



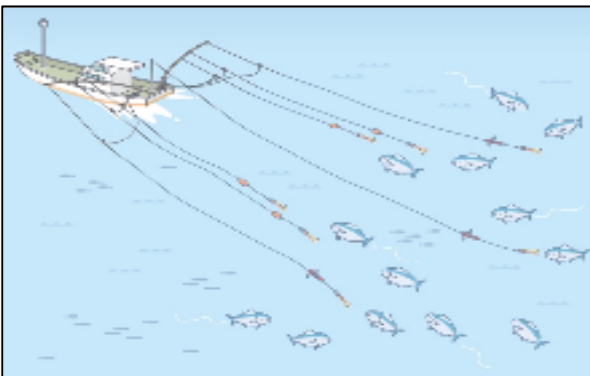
かつお一本釣



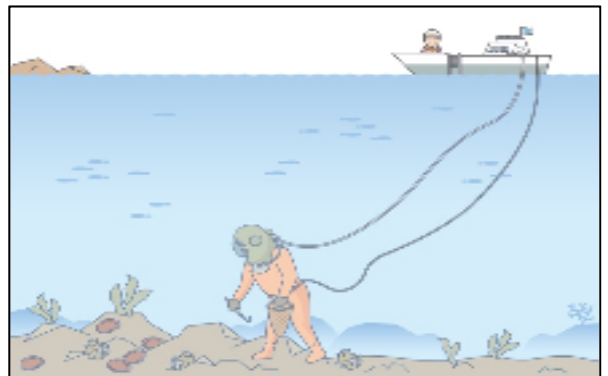
いか釣



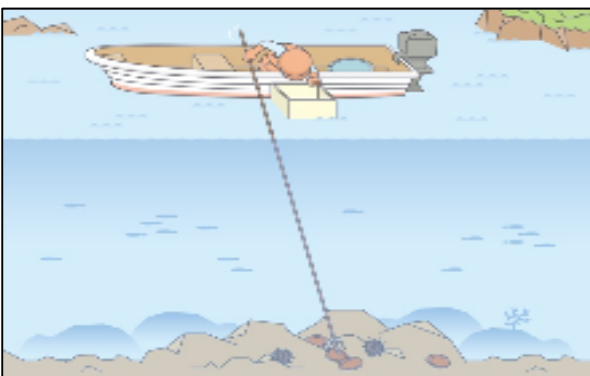
ひき縄釣




潜水器漁業



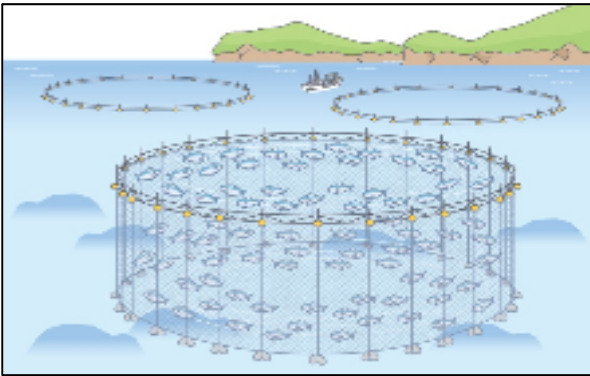
採 貝



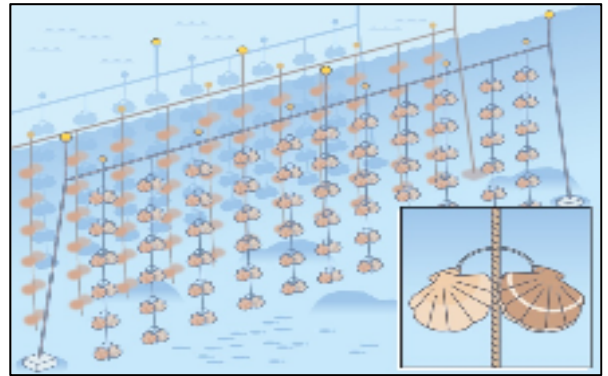
採 藻



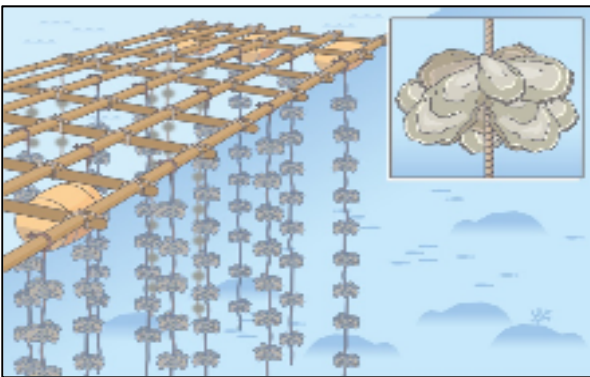
まぐろ類養殖



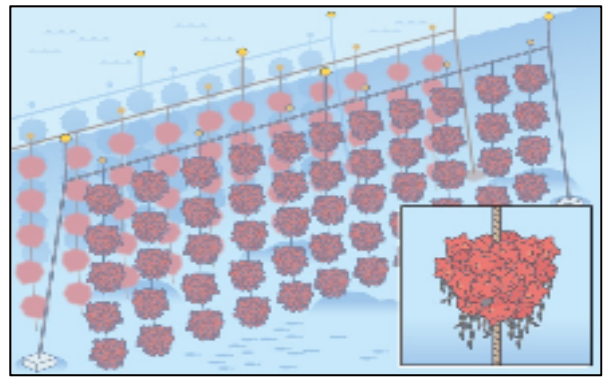
ほたて貝養殖



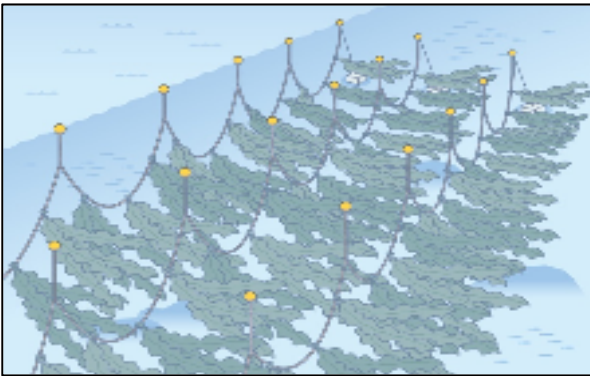
かき類養殖



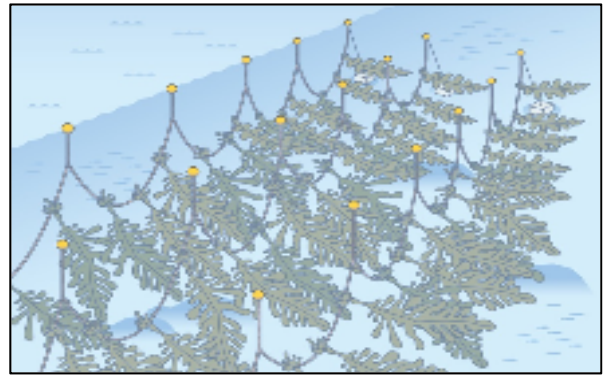
ほや類養殖




こんぶ類養殖



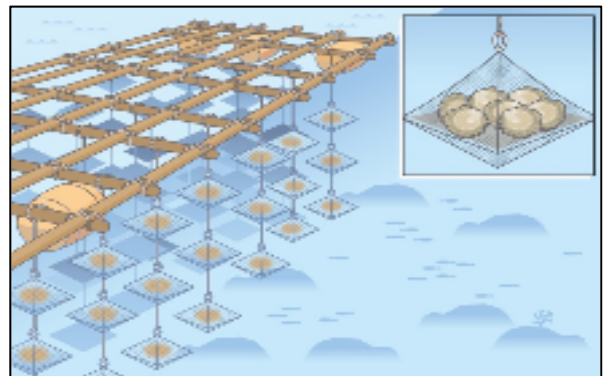
わかめ類養殖



のり類養殖



真珠養殖



函 館 市 の 漁 業

－ 2 0 1 8 年 漁 業 セ ン サ ス 結 果 報 告 書 －

令和 3 年 3 月 発 行

編 集 函 館 市 総 務 部 総 務 課

〒040-8666 函 館 市 東 雲 町 4 番 13 号

電 話 (0138)21-3651

発 行 函 館 市
