函館競輪事業概要

令 和 7 年 度

函館市競輪事業部

目　　次

１　令和７年度市営函館競輪事業概要 …… 1

（１）実施事業等

（２）収支の状況

（３）今後の主な収支改善策

（４）市営函館競輪開催状況

（５）開催日程

（６）臨時場外車券売場設置先一覧

２　令和７年度自転車競走事業特別会計予算・決算比較 …… 12

３　令和７年度売上状況 …… 13

（１）令和７年度節別売上表

（２）第６８回オールスター競輪（ＧⅠナイター）　場別・日別売上一覧

４　自転車競走事業特別会計収益金推移 …… 16

５　市営函館競輪売上額の推移 …… 17

（１）市営函館競輪売上額の推移（昭和２５年開設以来）

（２）１日平均売上額，車券一人あたりの購買額等の推移

６　場外車券売場開設以来の売上額等の推移 …… 22

７　函館競輪収益金の使途状況 …… 23

８　競輪の運営 …… 24

９　全国競輪収益金の使途状況 …… 25

10　競輪振興法人交付金（１号，２号）の使途状況 …… 26

資料編

１　函館競輪の記録 …… 27

（１）主な記録

（２）サテライト松風の主な記録

（３）札幌場外車券売場の主な記録

（４）令和７年度の主な記録

（５）車番二連勝単式払戻金の記録（平成９年度～令和７年度）

（６）車番三連勝単式払戻金の記録（平成１４年度～令和７年度）

（７）令和７年度車番二連勝単式払戻金ベスト５

（８）令和７年度車番三連勝単式払戻金ベスト５

（９）第６８回オールスター競輪成績表

(10) 函館競輪開設記念等決勝レース記録一覧表

２　函館競輪の沿革 …… 39

３　施設の概要 …… 51

４　函館競輪場施設市民開放の状況 …… 57

５　車券発売窓口等の状況 …… 58

６　職員等の配置状況 …… 59

７　北海道登録地選手・級班別名簿 …… 60

８　全国級班別登録選手人員表 …… 62

９　全国競輪場分布図 …… 63

１　令和７年度市営函館競輪事業概要

（１）実施事業等

ア　開催日程

令和７年度市営函館競輪の開催は６３日間で，８月にＧＩグレードの特別競輪「オールスター競輪（６日制)」を函館で初めて開催したほか，普通競輪としてナイター競輪を３３日間，ミッドナイト競輪を２４日間開催したところである。

また，他競輪場主催競輪の場間場外発売についても，特別競輪をはじめ，延べ６８７日間発売した。

イ　売上確保のための事業展開

他のナイター競輪開催場とできる限り開催日が競合しないよう調整を図るとともに，各競輪場に臨時場外車券売場開設を依頼するなど，他場との相互協力体制の確立による売上確保を行った結果，第６８回オールスター競輪で延べ６７８日間，普通競輪で延べ２，３１１日間にわたって臨時場外車券売場を開設することができた。その他，ＧＩ開催においてはアンバサダーの松岡昌宏氏をはじめとした有名芸能人を招いてのトークショーやステージショーを行うことで開催を盛り上げたほか，「北海道グルメ大集合」と題した飲食ブースの出店，未確定車券購入者抽選会の実施，キッチンカーの出店や地元パフォーマーによるステージイベントなど，多彩なイベントを展開することで，本場におけるファンサービスの充実を図った。

また，全国サテライトのお客様や競輪公式投票会員，競輪専門ＴＶ視聴者向けキャンペーンなどのファンサービスを実施したほか，競輪公式投票者・インターネット投票者向けキャンペーンを継続して行うなどし，売上の増加を図った。

加えて，ＡｂｅｍａＴＶ特別番組を現地にて生配信を実施したほか，テレビ東京による現地生中継を実施し，近年売上を大きく伸ばしているインターネット投票者の取り込みを図った。

ウ　経費の節減

管理費および開催経費の圧縮に努め，経費の節減を図った。

エ　函館市競輪事業施設整備基金への積立

函館市競輪事業施設整備基金へ，７００，０００千円を積み立てた。

オ　一般会計への繰出

函館市一般会計へ，６３０，０００千円を繰り出した。

（２）収支の状況

ア　売上分析

令和７年度市営函館競輪の全体売上は約３２．５％増加している。

普通競輪については，令和６年度よりも１開催少ない計１９開催５７日となっている。令和７年度はＦⅡナイターが１開催減となったが，ＦＩナイター，ミッドナイト開催の売上が好調であったため，普通競輪全体の売上については約１６．１％増加した。

特別競輪については，令和６年度は特別競輪の開催がなく，売上は皆増となった。

また，記念競輪等（ＧⅢ）については，令和６年度は開設記念競輪ＧⅢナイターおよび函館競輪ミリオンナイトカップをナイター開催で計８日間開催していたが，令和７年度においては，記念競輪の開催がなく，売上は皆減となった。

イ　事業収益および収益の使途

令和７年度に，競輪事業等によって得られた収益は約１５．４４億円であった。

収益は，施設改修費に１．３億円，一般会計繰出金に６．３億円，基金積立金に７億円を使用し，０．８４億円を次年度繰越金とした。

（３）今後の主な収支改善策

ア　集客力のある特別競輪等の開催による自場売上の向上

特別競輪誘致の努力が実り，令和７年度は函館競輪史上初のオールスター競輪ＧＩの開催を行うことができた。令和８年度，令和９年度は開設記念競輪ＧⅢを予定しているが，これらの開催を通じて，地元における競輪の認知を高めるとともに，今後も特別競輪等の誘致を継続し，自場売上の拡大を図る。

イ　他の競輪場・サテライト等との連携促進

近年売上が拡大しているインターネットポータルサイト会員向けのサービスの充実を図るとともに，全国の競輪場・サテライトへの発売協力依頼を強化し，場外売上の拡大を図る。

ウ　包括民間委託の実施

当市においては，平成２０年度より開催業務等を民間事業者に包括委託しており，これまでの第１期（平成２０年度～２２年度），第２期（平成２３年度～平成２７年度），第３期（平成２８年度～令和２年度）のいずれも，日本トーター(株)が受託者として選定されていたところであるが，第４期（令和３年度～令和７年度）はトータリゼータエンジニアリング(株)に変更となったところである。

包括委託５年目である令和７年度においても，市と受託者が密に連携することで大きな問題もなく全開催を終えることができた。

また令和８年度から令和１７年度までとなる第５期包括委託期間に係る受託者は，令和７年度に審査委員会を設置の上，プロポーザル方式で選定した結果，トータリゼータエンジニアリング（株）に決定した。

令和８年度から令和１７年度の１０年間は，受託者により３億２千万円を超える単年度収益が保証され，一定の収益が確保されているところであり，今後も受託者と連携し，引き続き売上向上，経費節減に努め，より一層の収支改善を進める。

（4）令和７年度市営函館競輪開催状況

（単位：人，円）

回次	節	グレード	冠名		開催日付	曜日	入場人員	本場売上	総売上	プレゼントキャンペーン関係	各種イベント
1	前節	ＦＩ	日本名輪会カップ＆ 第7回藤巻昇杯＆ スポーツ報知杯争奪戦	1	4月16日	水	690	3,292,500	384,553,900	①インターネットS級＆A級ダブル優勝地区当てクイズ ・函館競輪オリジナルクオカード/20名様 ②視聴者プレゼント ・藤巻さんサイン入りクオカード/20名様 ・りんりんぬいぐるみ/10名様	①選手OBによるレース展望 ②ガラポン抽選会 ③キッチンカー出店 ④選手OBによるYouTube生配信 ⑤表彰式/優勝選手インタビュー ⑥S級決勝戦出場選手インタビュー撮影
				2	4月17日	木	648	3,653,700	352,968,900		
				3	4月18日	金	771	3,922,400	586,497,500		
						小計	2,109	10,868,600	1,324,020,300		
1	後節	ＦＩ	スポーツニッポン杯争奪戦 & りんりん賞＆ トータリゼータエンジニアリング トロフィー	1	5月2日	金	942	2,578,500	745,522,400	①インターネットL級優勝者当てクイズ ・函館競輪オリジナルクオカード/20名様 ②視聴者プレゼント ・函館競輪オリジナルグッズ４種類/45名様 ③入場者プレゼント ・車券購入ギフト券200円分/100名様	①選手OBによるレース展望 ②ガラポン抽選会 ③キッチンカー出店 ④選手OBによるYouTube生配信 ⑤第68回オールスター競輪＆ 第１回女子オールスター競輪ファン投票（抽選会含む） ⑥土佐兄弟爆笑ステージ ⑦高野太吾マジックステージ ⑧縁日 ⑨こどもスタンプラリー ⑩りんりんふわふわ ⑪ワットバイクチャレンジ ⑫表彰式/優勝選手インタビュー ⑬S級決勝戦出場選手インタビュー撮影
				2	5月3日	土	1,160	2,656,700	632,006,300		
				3	5月4日	日	2,049	3,459,700	857,416,800		
						小計	4,151	8,694,900	2,234,945,500		
2	前節	MID	競輪アプリは ウィンチケット杯	1	4月25日	金			450,251,700	①インターネットミッドナイト１番車１着回数当てクイズ ・函館競輪オリジナルクオカード/20名様 ②視聴者プレゼント ・WINTICKETオリジナルキャップ・タオル/5名様 ・WINTICKETオリジナルキャップ・マスク/5名様 ・ガラナ第68回オールスター競輪開催記念ボトル/10名様	①選手OBによるYouTube生配信 ②A級チャレンジ記念撮影 ③りんりんABEMA出演
				2	4月26日	土			376,256,100		
				3	4月27日	日			377,473,600		
						小計			1,203,981,400		
2	後節	MID	競輪アプリは ウィンチケット杯	1	5月14日	水			484,711,200	①インターネット１番車１着回数当てクイズ ・函館競輪オリジナルクオカード/20名様 ②視聴者プレゼント ・WINTICKETオリジナルキャップ・タオル/5名様 ・WINTICKETオリジナルキャップ・マスク/5名様 ・ガラナ第68回オールスター競輪開催記念ボトル/10名様	①選手OBによるYouTube生配信 ②A級チャレンジ記念撮影
				2	5月15日	木			563,163,300		
				3	5月16日	金			514,212,600		
						小計			1,562,087,100		
3	前節	ＦⅡ	函館新聞社杯争奪戦＆ レバンガ北海道カップ	1	5月19日	月	381	1,042,900	273,317,900	①インターネットL級優勝者当てクイズ ・函館競輪オリジナルクオカード/20名様 ②視聴者プレゼント ・レバンガ北海道・函館競輪オリジナルグッズ/49名様 ③入場者プレゼント ・車券購入ギフト券200円分/100名様	①選手OBによるレース展望 ②選手OBによるYouTube生配信 ③レバンガ北海道トークショー ④表彰式/優勝選手インタビュー
				2	5月20日	火	439	1,138,500	193,636,600		
				3	5月21日	水	521	2,217,200	336,290,400		
						小計	1,341	4,398,600	803,244,900		

（4）令和７年度市営函館競輪開催状況

（単位：人，円）

回次	節	グレード	冠名		開催日付	曜日	入場人員	本場売上	総売上	プレゼントキャンペーン関係	各種イベント
3	後節	ＦＩ	日刊スポーツ杯＆ ニッカン・コム杯争奪戦	1	6月2日	月	713	2,677,300	496,286,100	①インターネットS級・A級ダブル優勝地区当てクイズ ・函館競輪オリジナルクオカード/20名様 ②視聴者プレゼント ・日刊スポーツ杯＆ニッカン・コム杯オリジナルグッズ/10名様	①選手OBによるレース展望 ②ガラポン抽選会 ③キッチンカー出店 ④選手OBによるYouTube生配信 ⑤高木真備トークショー ⑥表彰式/優勝選手インタビュー ⑦S級決勝戦出場選手インタビュー撮影
				2	6月3日	火	765	4,127,400	698,809,800		
				3	6月4日	水	749	5,906,600	726,525,000		
				小計			2,227	12,711,300	1,921,620,900		
4	前節	MID	競輪アプリは ウィンチケット杯	1	5月26日	月			578,561,700	①インターネットL級優勝者当てクイズ ・函館競輪オリジナルクオカード/20名様 ②視聴者プレゼント ・WINTICKET・函館競輪オリジナルグッズ/30名様	①選手OBによるYouTube生配信 ②優勝選手記念撮影
				2	5月27日	火			534,758,700		
				3	5月28日	水			527,579,000		
				小計					1,640,899,400		
4	後節	MID	楽天Kドリームスカップ	1	6月7日	土			420,853,300	①インターネット1番車1着回数当てクイズ ・函館競輪オリジナルクオカード/20名様 ②視聴者プレゼント ・楽天Kドリームス・函館競輪オリジナルグッズ/20名様	①選手OBによるYouTube生配信 ②優勝選手記念撮影
				2	6月8日	日			422,227,200		
				3	6月9日	月			424,127,000		
				小計					1,267,207,500		
5	前節	MID	7車立てならTIPSTAR杯	1	7月1日	火			570,748,000	①インターネット1番車1着回数当てクイズ ・函館競輪オリジナルクオカード/20名様 ②視聴者プレゼント ・TIPSTARオリジナルグッズ/40名様	①選手OBによるYouTube生配信 ②優勝選手記念撮影
				2	7月2日	水			391,282,100		
				3	7月3日	木			455,026,700		
				小計					1,417,056,800		
5	後節	MID	おトクにPLAY！オッズパーク杯	1	7月13日	日			414,937,300	①インターネット1番車1着回数当てクイズ ・函館競輪オリジナルクオカード/20名様 ②視聴者プレゼント ・オッズパークオリジナルグッズ・クオカード/20名様	①選手OBによるYouTube生配信 ②優勝選手記念撮影
				2	7月14日	月			443,578,500		
				3	7月15日	火			519,763,900		
				小計					1,378,279,700		
6	前節	ＦⅡ	FMいるか杯争奪戦＆ 北海道イエロースターズカップ	1	7月8日	火	603	1,596,200	304,100,400	①インターネットL級優勝者当てクイズ ・函館競輪オリジナルクオカード/20名様 ②視聴者プレゼント ・北海道イエロースターズ・函館競輪オリジナルグッズ/31名様 ③入場者プレゼント ・車券購入ギフト券200円分/100名様	①選手OBによるレース展望 ②選手OBによるYouTube生配信 ③北海道イエロースターズレース展望＆トークショー ④表彰式/優勝選手インタビュー
				2	7月9日	水	581	1,950,900	190,290,700		
				3	7月10日	木	791	2,511,200	408,375,300		
				小計			1,975	6,058,300	902,766,400		

（4）令和７年度市営函館競輪開催状況

（単位：人，円）

回次	節	グレード	冠名		開催日付	曜日	入場人員	本場売上	総売上	プレゼントキャンペーン関係	各種イベント
6	後節	ＦⅡ	北海道新聞社杯争奪戦＆ 北海道コンサドーレ札幌カップ	1	7月22日	火	457	1,342,900	276,676,800	①インターネットL級優勝者当てクイズ ・函館競輪オリジナルグッズ／20名様 ②視聴者プレゼント ・北海道コンサドーレ札幌・函館競輪オリジナルグッズ／43名様 ③入場者プレゼント ・車券購入ギフト券200円分／100名様	①選手OBによるレース展望 ②選手OBによるYouTube生配信 ③北海道コンサドーレ札幌レース展望＆トークショー ④表彰式／優勝選手インタビュー
				2	7月23日	水	463	1,708,500	259,766,000		
				3	7月24日	木	535	1,727,100	210,013,700		
						小計	1,455	4,778,500	746,456,500		
7	－	ＧⅠ	第68回オールスター競輪	1	8月12日	火	4,048	18,151,200	2,382,549,600	①視聴者プレゼント ・函館オールスター競輪オリジナルクオカード・グッズ／100名様 ②入場者プレゼント ・うちわ+勝利者インタビュー抽選券（大人）／500名様 ・うちわ+クイズラリースタンプカード（子供）／500名様 ③再来場抽選会 ・函館オールスター競輪オリジナルクオカード／100名様／日 ④場外車券売場向けキャンペーン ・紅鮭姿切り身（まるごと1本）／150名様	①選手OB・競輪小僧によるレース展望 ②キッチンカー ③ガラポン抽選会 ④GEKIOSHI7+ ⑤青森・福井等物産展 ⑥場内補助事業クイズラリー ⑦十勝ばんえい競馬ブース ⑧エア遊具＆自転車アトラクション ⑨北海道グルメブース ⑩屋外ステージイベント各種 ⑪道南リングによるオールスタープロレス ⑫メインアンバサダー松岡昌宏トークショー ⑬女子オールスター競輪出場選手トークショー ⑭SPEEDチャンネル公開レース展望 ⑮神山雄一郎トークショー ⑯選手会チャリティーオークション ⑰縁日 ⑱選手会北海道支部ブース ⑲車券購入促進「初心者ブース」 ⑳競輪とオートレースの補助事業PRブース ㉑餅まき ㉒ABEMA現地スタジオ生中継 ㉓テレ東による現地生中継 ㉔NCVによる現地生中継／スポットカメラ設置 ㉕開会式 ㉖特別選手紹介 ㉗勝利者インタビュー ㉘表彰式／優勝選手インタビュー
				2	8月13日	水	3,633	16,244,500	2,147,137,900		
				3	8月14日	木	5,020	20,569,100	2,193,206,500		
				4	8月15日	金	6,714	20,864,700	2,554,109,900		
				5	8月16日	土	5,706	28,216,800	2,825,091,800		
				6	8月17日	日	8,342	39,087,800	3,796,861,700		
						小計	33,463	143,134,100	15,898,957,400		
8	前節	ＦⅡ	日刊ゲンダイ杯争奪戦＆ 競輪公式投票CTC杯	1	9月8日	月	492	1,447,600	200,209,200	①インターネットL級優勝者当てクイズ ・函館競輪オリジナルクオカード／20名様 ②視聴者プレゼント ・オールスター競輪オリジナルグッズ／39名様 ③入場者プレゼント ・車券購入ギフト券200円分／100名様	①選手OBによるレース展望 ②選手OBによるYouTube生配信 ③表彰式／優勝選手インタビュー
				2	9月9日	火	458	1,518,200	292,310,200		
				3	9月10日	水	571	2,483,200	412,985,100		
						小計	1,521	5,449,000	905,504,500		

（4）令和７年度市営函館競輪開催状況

（単位：人，円）

回次	節	グレード	冠名		開催日付	曜日	入場人員	本場売上	総売上	プレゼントキャンペーン関係	各種イベント
8	後節	ＦＩ	スピードチャンネル・スカパー杯争奪戦＆サテライト石狩カップ	1	9月29日	月	605	2,184,100	496,099,500	①インターネットL級優勝者当てクイズ ・函館競輪オリジナルクオカード/20名様 ②視聴者プレゼント ・オールスター競輪・函館競輪オリジナルグッズ/28名様	①選手OBによるレース展望 ②ガラポン抽選会 ③キッチンカー出店 ④選手OBによるYouTube生配信 ⑤表彰式/優勝選手インタビュー ⑥S級決勝戦出場選手インタビュー撮影 ⑦ガールズ選手トークショー（前々検日）
				2	9月30日	火	658	1,963,800	507,685,200		
				3	10月1日	水	772	4,007,600	780,083,200		
				小計			2,035	8,155,500	1,783,867,900		
9	－	MID	ウィンチケット杯マスターズカップ	1	9月14日	日			430,127,500	①インターネット1番車1着回数当てクイズ ・函館競輪オリジナルクオカード/20名様 ②視聴者プレゼント ・WINTICKET/函館オールスター競輪オリジナルグッズ/45名様	①選手OBによるYouTube生配信 ②優勝選手記念撮影
				2	9月15日	月			470,018,400		
				3	9月16日	火			478,872,000		
				小計					1,379,017,900		
10	－	ＦⅡ	モーモータクシーカップ＆ヴォレアス北海道カップ	1	10月4日	土	685	1,339,100	410,623,800	①入場者プレゼント ・車券購入ギフト券200円分/100名 ②インターネットL級優勝者当てクイズ ・函館競輪オリジナルクオカード/20名様 ③視聴者プレゼント ・ヴォレアス北海道・函館競輪オリジナルグッズ/20名様	①選手OBによるレース展望 ②選手OBによるYouTube生配信 ③表彰式/優勝選手インタビュー
				2	10月5日	日	813	1,236,800	374,055,300		
				3	10月6日	月	389	2,428,700	416,137,800		
				小計			1,887	5,004,600	1,200,816,900		
11	前節	ＦＩ	第7回俵信之杯＆サンスポZBAT！杯争奪戦	1	10月11日	土	766	2,410,800	587,461,800	①入場者プレゼント ・車券購入ギフト券200円分/100名 ②インターネットL級優勝者当てクイズ ・函館競輪オリジナルクオカード/20名様 ③視聴者プレゼント ・オールスター競輪・函館競輪オリジナルグッズ/31名様	①選手OBによるレース展望 ②ガラポン抽選会 ③キッチンカー出店 ④選手OBによるYouTube生配信 ⑤表彰式/優勝選手インタビュー ⑥S級決勝戦出場選手インタビュー撮影 ⑦FMノースウェーブ函館エリアキャラバンゴール地点 ⑧NCVサンデーマーケットイベント出展 ⑨北大水産学部（北水祭）へワットバイク貸し出し
				2	10月12日	日	810	2,594,700	556,853,600		
				3	10月13日	月	1,073	4,001,300	625,538,200		
				小計			2,649	9,006,800	1,769,853,600		
11	後節	ＦＩ	報知新聞社杯争奪戦	1	10月23日	木	692	1,698,000	484,772,700	①インターネットS級＆A級ダブル優勝地区当クイズ ・函館競輪オリジナルクオカード/20名様 ②視聴者プレゼント ・オールスター競輪・函館競輪オリジナルグッズ/28名様	①選手OBによるレース展望 ②ガラポン抽選会 ③キッチンカー出店 ④選手OBによるYouTube生配信 ⑤表彰式/優勝選手インタビュー ⑥S級決勝戦出場選手インタビュー撮影 ⑦お見送り芸人しんいちお笑いステージ ⑧函館少年刑務所イベント「矯正展」ブース出展
				2	10月24日	金	702	2,168,500	756,889,500		
				3	10月25日	土	1,053	3,441,400	697,947,900		
				小計			2,447	7,307,900	1,939,610,100		
12	－	MID	CTCなら3分前まで買える杯	1	11月24日	月			290,874,800	①インターネットミッドナイト1番車1着回数当てクイズ ・函館競輪オリジナルクオカード/20名様	いわき平競輪場借上開催
				2	11月25日	火			456,794,700		
				3	11月26日	水			438,327,500		
				小計					1,185,997,000		
				総計			57,260	225,568,100	42,466,191,700		

（5）令和7年度 開催日程（上期）



（5）令和7年度 開催日程（下期）



○令和７年度　開催日程（回次順）

回次	節	開催日程	グレード
第１回	前節	4月16日　（水）～　4月18日　（金）	ＦＩＮ
	後節	5月2日　（金）～　5月4日　（日）	ＦＩＮ
第２回	前節	4月25日　（金）～　4月27日　（日）	ＭＤＮ
	後節	5月14日　（水）～　5月16日　（金）	ＭＤＮ
第３回	前節	5月19日　（月）～　5月21日　（水）	ＦⅡＮ
	後節	6月2日　（月）～　6月4日　（水）	ＦＩＮ
第４回	前節	5月26日　（月）～　5月28日　（水）	ＭＤＮ
	後節	6月7日　（土）～　6月9日　（月）	ＭＤＮ
第５回	前節	7月1日　（火）～　7月3日　（木）	ＭＤＮ
	後節	7月13日　（日）～　7月15日　（火）	ＭＤＮ
第６回	前節	7月8日　（火）～　7月10日　（木）	ＦⅡＮ
	後節	7月22日　（火）～　7月24日　（木）	ＦⅡＮ
第７回	無節	8月12日　（火）～　8月17日　（日）	ＧＩＮ
第８回	前節	9月8日　（月）～　9月10日　（水）	ＦⅡＮ
	後節	9月29日　（月）～　10月1日　（水）	ＦＩＮ
第９回	無節	9月14日　（日）～　9月16日　（火）	ＭＤＮ
第１０回	無節	10月4日　（土）～　10月6日　（月）	ＦⅡＮ
第１１回	前節	10月11日　（土）～　10月13日　（月）	ＦＩＮ
	後節	10月23日　（木）～　10月25日　（土）	ＦＩＮ
第１２回	無節	11月24日　（月）～　11月26日　（水）	ＭＤＮ

グレード	開催節数	日数
ＧＩＮ	１節	６日
ＦＩＮ	６節	１８日
ＦⅡＮ	５節	１５日
ＭＤＮ	８節	２４日
計	２０節	６３日

（6）　令和７年度　市営函館競輪 臨時場外車券売場設置先 一覧

| 回 | 節 | 種類 | 日程 | 札幌 | 石狩 | 男鹿 | 青森競輪場 | 藤崎場外 | 前売ＳＣ | 六戸 | 石鳥谷 | 秋田 | いわき平競輪場 | 郡山場外 | 宮城 | 福島 | あだたら | かしま | 弥彦競輪場 | 会津 | 新潟 | 前橋競輪場 | 館林場外 | 利根西前売ＳＣ | Ｓ前橋 | 取手競輪場 | しおさい鹿島 | 水戸 | 宇都宮競輪場 | 大宮競輪場 | 西武園競輪場 | 花園客居 | 京王閣競輪場 | 信州ちくま | 新橋 | 立川競輪場 | 六郷 | 双葉 | 中越 | 松戸競輪場 | 船橋 | 市原 | 成田 | 川崎競輪場 | 横浜 | 平塚競輪場 | 小田原競輪場 | 伊東温泉競輪場 | 静岡競輪場 | 名古屋競輪場 | 一宮 | 岡崎 | 岐阜競輪場 | 大垣競輪場 | 姫路 | 豊橋競輪場 | 富山競輪場 | 松阪競輪場 | 川越場外 | 四日市競輪場 | 福井競輪場 | 奈良競輪場 | 向日町競輪場 | 和歌山競輪場 | 岸和田競輪場 | 湖南コスモス | 大阪 | 阪神 | 観音寺 | 玉野競輪場 | 津山 | 山陰 | 笠岡 | 広島競輪場 | 山陽 | 防府競輪場 | 駅前ＳＣ | 宇部 | 高松競輪場 | 小松島競輪場 | 鴨島 | 徳島 | 高知競輪場 | 南国 | 安田 | 松山競輪場 | 二番町前売ＳＣ | こまつ | 西予 | 小倉競輪場 | 若松 | 久留米競輪場 | 久留米 | 北九州 | 中洲 | 武雄競輪場 | 武雄 | 宮崎 | 三股 | 門川 | みぞべ | 鹿児島 | きもつき | 薩摩川内 | 佐世保競輪場 | 別府競輪場 | 宇佐 | 熊本競輪場 | 熊本新市街 | 宇土 | 八代 | 玉東 | 天草 | 阿久根 | 伊東チャリロト | 立川ケイドリ | オッズパークウィンチケット | ＫＰＪ | ＣＳ | 競合（同時開催） |
|---|---|---

令和7年度　函館競輪　第68回オールスター競輪（ＧⅠナイター）　臨時場外車券売場設置一覧

	競輪場数	売場箇所	競輪場・専用場外	開催日程 1日目 8月12日(火)	2日目 8月13日(水)	3日目 8月14日(木)	4日目 8月15日(金)	5日目 8月16日(土)	6日目 8月17日(日)	施行者
競輪場・専用場外	1	1	**函館**	全レース	全レース	全レース	全レース	全レース	全レース	函館市
	2	2	**青森**	全レース	全レース	全レース	全レース	全レース	全レース	青森市
		3	*藤崎場外*	全レース	全レース	全レース	全レース	全レース	全レース	〃
		4	*前売SC*	全レース	全レース	全レース	全レース	全レース	全レース	〃
		5	*サテライト六戸*	全レース	全レース	全レース	全レース	全レース	全レース	〃
	3	6	**いわき平**	全レース	全レース	全レース	全レース	全レース	全レース	いわき市
		7	*郡山場外*	全レース	全レース	全レース	全レース	全レース	全レース	〃
	4	8	**弥彦**	全レース	全レース	全レース	全レース	全レース	全レース	弥彦村
	5	9	**前橋**	全レース	全レース	全レース	全レース	全レース	全レース	前橋市
		10	*館林場外*	全レース	全レース	全レース	全レース	全レース	全レース	〃
		11	*利根西前売SC*	全レース	全レース	全レース	全レース	全レース	全レース	〃
	6	12	**取手**	全レース	全レース	全レース	全レース	全レース	全レース	茨城県
	7	13	**宇都宮**	全レース	全レース	全レース	全レース	全レース	全レース	宇都宮市
	8	14	**大宮**	全レース	全レース	全レース	全レース	全レース	全レース	埼玉県
	9	15	**西武園**	全レース	全レース	全レース	全レース	全レース	全レース	埼玉県
	10	16	**京王閣**	全レース	全レース	全レース	全レース	全レース	全レース	東京都十一市競輪事業組合
	11	17	**立川**	全レース	全レース	全レース	全レース	全レース	全レース	立川市
	12	18	**松戸**	全レース	全レース	全レース	全レース	全レース	全レース	松戸市
	13	19	**川崎**	全レース	全レース	全レース	全レース	全レース	全レース	川崎市
	14	20	**平塚**	全レース	全レース	全レース	全レース	全レース	全レース	平塚市
	15	21	**小田原**	全レース	全レース	全レース	全レース	全レース	全レース	小田原市
	16	22	**伊東温泉**	全レース	全レース	全レース	全レース	全レース	全レース	伊東市
	17	23	**静岡**	全レース	全レース	全レース	全レース	全レース	全レース	静岡市
	18	24	**名古屋**	全レース	全レース	全レース	全レース	全レース	全レース	名古屋競輪組合
	19	25	**岐阜**	全レース	全レース	全レース	全レース	全レース	全レース	岐阜市
	20	26	**大垣**	全レース	全レース	全レース	全レース	全レース	全レース	大垣市
	21	27	**豊橋**	全レース	全レース	全レース	全レース	全レース	全レース	豊橋市
	22	28	**富山**	全レース	全レース	全レース	全レース	全レース	全レース	富山市
	23	29	**松阪**	全レース	全レース	全レース	全レース	全レース	全レース	松阪市
		30	*川越場外*	全レース	全レース	全レース	全レース	全レース	全レース	〃
	24	31	**四日市**	全レース	全レース	全レース	全レース	全レース	全レース	四日市市
	25	32	**福井**	全レース	全レース	全レース	全レース	全レース	全レース	福井市
	26	33	**奈良**	全レース	全レース	全レース	全レース	全レース	全レース	奈良県
	27	34	**京都向日町**	全レース	全レース	全レース	全レース	全レース	全レース	京都府
	28	35	**和歌山**	全レース	全レース	全レース	全レース	全レース	全レース	和歌山県
	29	36	**岸和田**	全レース	全レース	全レース	全レース	全レース	全レース	岸和田市
	30	37	**玉野**	全レース	全レース	全レース	全レース	全レース	全レース	玉野市
		38	*サテライト津山*	全レース	全レース	全レース	全レース	全レース	全レース	〃
	31	39	**広島**	全レース	全レース	全レース	全レース	全レース	全レース	広島市
	32	40	**防府**	全レース	全レース	全レース	全レース	全レース	全レース	防府市
		41	*駅前SC*	全レース	全レース	全レース	全レース	全レース	全レース	〃
	33	42	**高松**	全レース	全レース	全レース	全レース	全レース	全レース	高松市
	34	43	**小松島**	全レース	全レース	全レース	全レース	全レース	全レース	小松島市
		44	*サテライト鴨島*	全レース	全レース	全レース	全レース	全レース	全レース	〃
	35	45	**高知**	全レース	全レース	全レース	全レース	全レース	全レース	高知市
		46	サテライト南国	全レース	全レース	全レース	全レース	全レース	全レース	高知市
	36	47	**松山**	全レース	全レース	全レース	全レース	全レース	全レース	松山市
		48	*二番町前売SC*	全レース	全レース	全レース	全レース	全レース	全レース	〃
	37	49	**小倉**	全レース	全レース	全レース	全レース	全レース	全レース	北九州市
		50	*サテライト若松*	全レース	全レース	全レース	全レース	全レース	全レース	〃
	38	51	**久留米**	全レース	全レース	全レース	全レース	全レース	全レース	久留米市
		52	*サテライト久留米*	全レース	全レース	全レース	全レース	全レース	全レース	久留米市
	39	53	**武雄**	全レース	全レース	全レース	全レース	全レース	全レース	武雄市
		54	*サテライト武雄*	全レース	全レース	全レース	全レース	全レース	全レース	〃
	40	55	**佐世保**	全レース	全レース	全レース	全レース	全レース	全レース	佐世保市
	41	56	**別府**	全レース	全レース	全レース	全レース	全レース	全レース	別府市
		57	*サテライト宇佐*	全レース	全レース	全レース	全レース	全レース	全レース	〃
	42	58	**熊本**	全レース	全レース	全レース	全レース	全レース	全レース	熊本市

	競輪場数	売場箇所	サテライト	開催日程 1日目 8月12日(火)	2日目 8月13日(水)	3日目 8月14日(木)	4日目 8月15日(金)	5日目 8月16日(土)	6日目 8月17日(日)	施行者
独立場外		59	サテライト石狩	全レース	全レース	全レース	全レース	全レース	全レース	函館市
		60	サテライト札幌	全レース	全レース	全レース	全レース	全レース	全レース	〃
		61	サテライト石鳥谷	全レース	全レース	全レース	全レース	全レース	全レース	青森市
		62	サテライト秋田	全レース	全レース	全レース	全レース	全レース	全レース	〃
		63	サテライト宮城	全レース	全レース	全レース	全レース	全レース	全レース	〃
		64	サテライト男鹿	全レース	全レース	全レース	全レース	全レース	全レース	函館市
		65	サテライト六郷	全レース	全レース	全レース	全レース	全レース	全レース	立川市
		66	サテライト会津	全レース	全レース	全レース	全レース	全レース	全レース	弥彦村
		67	サテライト福島	全レース	全レース	全レース	全レース	全レース	全レース	いわき市
		68	サテライトあだたら	全レース	全レース	全レース	全レース	全レース	全レース	〃
		69	サテライトかしま	全レース	全レース	全レース	全レース	全レース	全レース	〃
		70	サテライト水戸	全レース	全レース	全レース	全レース	全レース	全レース	立川市・茨城県
		71	サテライトしおさい鹿島	全レース	全レース	全レース	全レース	全レース	全レース	茨城県
		72	サテライト前橋	全レース	全レース	全レース	全レース	全レース	全レース	前橋市
		73	サテライト花園寄居	全レース	全レース	全レース	全レース	全レース	全レース	埼玉県
		74	ラ・ピスタ新橋	全レース	全レース	全レース	全レース	全レース	全レース	東京都十一市競輪事業組合・川崎市
		75	サテライト双葉	全レース	全レース	全レース	全レース	全レース	全レース	立川市
		76	サテライト信州ちくま	全レース	全レース	全レース	全レース	全レース	全レース	東京都十一市競輪事業組合
		77	サテライト中越	全レース	全レース	全レース	全レース	全レース	全レース	立川市
		78	サテライト新潟	全レース	全レース	全レース	全レース	全レース	全レース	弥彦村
		79	サテライト市原	全レース	全レース	全レース	全レース	全レース	全レース	千葉市・東京都十一市競輪事業組合
		80	サテライト船橋	全レース	全レース	全レース	全レース	全レース	全レース	松戸市
		81	サテライト成田	全レース	全レース	全レース	全レース	全レース	全レース	千葉市
		82	サテライト横浜	全レース	全レース	全レース	全レース	全レース	全レース	川崎市・平塚市・小田原市
		83	サテライト一宮	全レース	全レース	全レース	全レース	全レース	全レース	名古屋競輪組合
		84	サテライト岡崎	全レース	全レース	全レース	全レース	全レース	全レース	〃
		85	サテライト湖南コスモス	全レース	全レース	全レース	全レース	全レース	全レース	岸和田市
		86	サテライト大阪	全レース	全レース	全レース	全レース	全レース	全レース	〃
		87	サテライト阪神	全レース	全レース	全レース	全レース	全レース	全レース	〃
		88	サテライト姫路	全レース	全レース	全レース	全レース	全レース	全レース	大垣市
		89	サテライト山陰	全レース	全レース	全レース	全レース	全レース	全レース	玉野市
		90	サテライト笠岡	全レース	全レース	全レース	全レース	全レース	全レース	〃
		91	サテライト山陽	全レース	全レース	全レース	全レース	全レース	全レース	広島市
		92	サテライト宇部	全レース	全レース	全レース	全レース	全レース	全レース	防府市
		93	サテライト観音寺	全レース	全レース	全レース	全レース	全レース	全レース	岸和田市
		94	サテライト徳島	全レース	全レース	全レース	全レース	全レース	全レース	小松島市
		95	サテライト安田	全レース	全レース	全レース	全レース	全レース	全レース	高知市
		96	サテライトこまつ	全レース	全レース	全レース	全レース	全レース	全レース	松山市
		97	サテライト西予	全レース	全レース	全レース	全レース	全レース	全レース	〃
		98	サテライト北九州	全レース	全レース	全レース	全レース	全レース	全レース	久留米市
		99	サテライト中洲	全レース	全レース	全レース	全レース	全レース	全レース	〃
		100	サテライト熊本新市街	全レース	全レース	全レース	全レース	全レース	全レース	熊本市
		101	サテライト宇土	全レース	全レース	全レース	全レース	全レース	全レース	〃
		102	サテライト八代							〃
		103	サテライト玉東							〃
		104	サテライト天草	全レース	全レース	全レース	全レース	全レース	全レース	〃
		105	サテライト宮崎	全レース	全レース	全レース	全レース	全レース	全レース	武雄市
		106	サテライト三股	全レース	全レース	全レース	全レース	全レース	全レース	〃
		107	サテライト門川	全レース	全レース	全レース	全レース	全レース	全レース	〃
		108	サテライトみぞべ	全レース	全レース	全レース	全レース	全レース	全レース	〃
		109	サテライト阿久根	全レース	全レース	全レース	全レース	全レース	全レース	熊本市
		110	サテライト鹿児島	全レース	全レース	全レース	全レース	全レース	全レース	武雄市
		111	サテライトきもつき	全レース	全レース	全レース	全レース	全レース	全レース	〃
		112	サテライト薩摩川内	全レース	全レース	全レース	全レース	全レース	全レース	〃
民間サイト		113	チャリロトKEIRIN	全レース	全レース	全レース	全レース	全レース	全レース	伊東市
		114	ケイドリ競輪	全レース	全レース	全レース	全レース	全レース	全レース	立川市
		115	オッズパーク	全レース	全レース	全レース	全レース	全レース	全レース	
		116	WinTicket（AbemaTV）	全レース	全レース	全レース	全レース	全レース	全レース	

２　令和７年度自転車競走事業特別会計予算・決算比較

（単位：千円）

区　　分			７年度当初予算額（Ａ）	７年度決算額（Ｂ）	増　減（Ｂ）－（Ａ）
歳入	市営函館競輪開催収入		34,800,000	42,541,271	7,741,271
		ＧⅠオールスター競輪	14,000,000	15,898,957	1,898,957
		普通競輪	20,800,000	26,642,314	5,842,314
	市営函館競輪開催外収入		66,220	139,807	73,587
		場外開催収入	13,854	15,117	1,263
		開催外収入（入場料含む）	52,366	124,690	72,324
	計		34,866,220	42,681,078	7,814,858
歳出	市営函館競輪開催経費		34,018,349	40,883,321	6,864,972
		ＧⅠオールスター競輪	13,811,456	15,306,771	1,495,315
		普通競輪	20,206,893	25,576,550	5,369,657
	市営函館競輪開催外経費		200,085	253,031	52,946
		管理費	12,760	7,679	▲ 5,081
		施設管理費（施設改修費除く）	81,812	79,330	▲ 2,482
		その他経費	105,513	166,022	60,509
	計		34,218,434	41,136,352	6,917,918
収支	市営函館競輪開催収支		781,651	1,657,950	876,299
		ＧⅠオールスター競輪	188,544	592,186	403,642
		普通競輪	593,107	1,065,764	472,657
	市営函館競輪開催外収支		▲ 133,865	▲ 113,224	20,641
	収支合計		647,786	1,544,726	896,940

収益金等の使途	７年度当初予算額（Ａ）	７年度決算額（Ｂ）	増　減（Ｂ）－（Ａ）
施設改修費	142,786	130,020	▲ 12,766
一般会計繰出金	250,000	630,000	380,000
施設整備基金積立金	250,000	700,000	450,000
予備費	5,000	0	▲ 5,000
次年度繰越金	0	84,706	84,706
計	647,786	1,544,726	896,940

3　令和７年度売上状況

（１）令和７年度節別売上表

（単位：人，円）

回	節	日数	種類	本場		サテライト松風		競輪公式投票	重勝式投票	臨時場外	合計
				入場者数	売上額	入場者数	売上額				
1	前	3	ＦⅠ	2,109	10,868,600			159,830,100	1,577,000	1,151,744,600	1,324,020,300
1	後	3	ＦⅠ	4,151	8,694,900			248,325,500	2,320,900	1,975,604,200	2,234,945,500
2	前	3	ＭＩＤ					99,253,100	1,560,400	1,103,167,900	1,203,981,400
2	後	3	ＭＩＤ					140,027,400	2,770,800	1,419,288,900	1,562,087,100
3	前	3	ＦⅡＧ	1,341	4,398,600			72,610,400	1,363,100	724,872,800	803,244,900
3	後	3	ＦⅠ	2,227	12,711,300			207,143,700	1,974,400	1,699,791,500	1,921,620,900
4	前	3	ＭＩＤ					136,408,200	3,071,100	1,501,420,100	1,640,899,400
4	後	3	ＭＩＤ					110,125,400	2,629,600	1,154,452,500	1,267,207,500
5	前	3	ＭＩＤ					99,473,600	2,134,500	1,315,448,700	1,417,056,800
5	後	3	ＭＩＤ					122,224,100	2,271,500	1,253,784,100	1,378,279,700
6	前	3	ＦⅡＧ	1,975	6,058,300			86,779,400	1,195,400	808,733,300	902,766,400
6	後	3	ＦⅡＧ	1,455	4,778,500			72,806,100	1,398,200	667,473,700	746,456,500
7		6	ＧⅠ	33,463	143,134,100			2,425,974,300	8,664,700	13,321,184,300	15,898,957,400
8	前	3	ＦⅡＧ	1,521	5,449,000			77,186,600	1,132,800	821,736,100	905,504,500
8	後	3	ＦⅠＧ	2,035	8,155,500			168,844,300	2,060,100	1,604,808,000	1,783,867,900
9		3	ＭＩＤ					113,898,200	1,643,000	1,263,476,700	1,379,017,900
10		3	ＦⅡＧ	1,887	5,004,600			101,001,300	1,618,100	1,093,192,900	1,200,816,900
11	前	3	ＦⅠＧ	2,649	9,006,800			220,021,300	1,805,200	1,539,020,300	1,769,853,600
11	後	3	ＦⅠ	2,447	7,307,900			180,544,900	2,385,000	1,749,372,300	1,939,610,100
12		3	ＭＩＤ					72,774,900	1,389,800	1,111,832,300	1,185,997,000
合計				57,260	225,568,100			4,915,252,800	44,965,600	37,280,405,200	42,466,191,700
返還金					1,300			4,082,500	0	70,996,200	75,080,000
再計(車券発売代金)					225,569,400			4,919,335,300	44,965,600	37,351,401,400	42,541,271,700
前年度売上額				34,935	142,500,800	7,420	15,754,500	3,995,547,500	46,596,900	27,835,755,900	32,036,155,600
前年度対比				22,325 64%	83,067,300 58%	△ 7,420 △ 100%	△ 15,754,500 △ 100%	919,705,300 23%	△ 1,631,300 △ 4%	9,444,649,300 34%	10,430,036,100 33%
当初予算額					210,271,000			5,713,522,000	67,144,000	28,809,063,000	34,800,000,000
予算対比					15,297,100 7%			△ 798,269,200 △ 14%	△ 22,178,400 △ 33%	8,471,342,200 29%	7,666,191,700 22%
	グレード	節数	日数								
	ＧⅠ	1節	6日	33,463	143,134,100			2,425,974,300	8,664,700	13,321,184,300	15,898,957,400
	ＦⅠ	4節	12日	10,934	39,582,700			795,844,200	8,257,300	6,576,512,600	7,420,196,800
	ＦⅠＧ	2節	6日	4,684	17,162,300			388,865,600	3,865,300	3,143,828,300	3,553,721,500
	ＦⅡ	0節	0日	0	0			0	0	0	0
	ＦⅡＧ	5節	15日	8,179	25,689,000			410,383,800	6,707,600	4,116,008,800	4,558,789,200
	ＭＩＤ	8節	24日	0	0			894,184,900	17,470,700	10,122,871,200	11,034,526,800

（２）令和７年度　第６８回オールスター競輪（ＧⅠナイター）　場別・日別売上一覧

No.	臨時場外名	1	2	3	4	5	6	8月12日（火）	8月13日（水）	8月14日（木）	8月15日（金）	8月16日（土）	8月17日（日）	合計(円)
1	青森	●	●	●	●	●	●	2,934,900	2,768,400	3,222,200	3,122,300	3,545,600	6,696,400	22,289,800
	藤崎場外	●	●	●	●	●	●	5,741,100	4,609,300	5,439,100	6,879,500	8,139,700	11,065,800	41,874,500
	前売ＳＣ	●	●	●	●	●	●	1,823,900	1,783,200	1,970,900	2,766,100	3,088,400	4,539,500	15,972,000
	Ｓ六戸	●	●	●	●	●	●	2,179,400	3,312,700	2,711,700	3,590,400	4,472,800	5,024,200	21,291,200
2	いわき平	●	●	●	●	●	●	14,067,400	12,722,000	18,511,900	17,568,000	19,981,200	32,820,000	115,670,500
	郡山場外	●	●	●	●	●	●	4,108,000	3,895,500	4,472,200	6,602,900	6,380,600	11,254,000	36,713,200
3	弥彦	●	●	●	●	●	●	3,801,400	3,322,800	3,855,400	4,184,800	5,344,700	7,859,700	28,368,800
4	前橋	●	●	●	●	●	●	4,561,000	3,623,700	5,658,300	6,608,000	8,329,200	10,108,700	38,888,900
	館林場外	●	●	●	●	●	●	7,047,700	6,477,300	8,762,600	11,514,900	14,318,700	24,085,300	72,206,500
	利根西前売ＳＣ	●	●	●	●	●	●	2,256,900	1,902,700	2,080,500	2,286,500	2,985,400	5,759,400	17,271,400
5	取手	●	●	●	●	●	●	4,917,200	4,875,300	5,214,200	10,239,900	13,542,100	21,305,400	60,094,100
6	宇都宮	●	●	●	●	●	●	12,716,700	12,641,300	13,498,000	15,341,700	18,778,300	32,395,700	105,371,700
7	大宮	●	●	●	●	●	●	5,373,600	4,689,500	5,072,300	8,305,300	9,340,400	14,261,300	47,042,400
8	西武園	●	●	●	●	●	●	5,466,800	5,423,500	6,511,100	7,689,400	9,539,800	15,828,600	50,459,200
9	京王閣	●	●	●	●	●	●	7,320,800	7,951,300	8,136,700	10,096,600	13,823,900	18,346,000	65,675,300
10	立川	●	●	●	●	●	●	544,700	635,100	649,400	561,700	900,400	1,624,600	4,915,900
11	松戸	●	●	●	●	●	●	12,261,400	11,447,500	13,544,600	16,592,900	17,469,900	28,207,900	99,524,200
12	川崎	●	●	●	●	●	●	10,809,400	10,409,600	10,998,600	14,575,000	17,625,500	25,113,900	89,532,000
13	平塚	●	●	●	●	●	●	22,621,800	19,071,700	23,915,700	25,525,500	32,399,400	48,453,700	171,987,800
14	小田原	●	●	●	●	●	●	2,775,600	3,085,700	3,283,900	3,549,300	6,155,900	16,861,700	35,712,100
15	伊東温泉	●	●	●	●	●	●	4,520,500	3,998,600	5,191,700	5,706,900	7,135,500	14,610,200	41,163,400
16	静岡	●	●	●	●	●	●	15,273,900	12,399,100	14,759,900	17,647,700	23,974,400	40,015,200	124,070,200
17	名古屋	●	●	●	●	●	●	6,894,300	6,526,600	8,161,600	9,793,100	11,006,800	18,437,800	60,820,200
18	岐阜	●	●	●	●	●	●	10,819,800	10,327,300	11,941,800	12,745,600	13,395,800	23,699,200	82,929,500
19	大垣	●	●	●	●	●	●	3,191,200	3,375,200	3,343,300	3,669,200	5,083,600	7,712,600	26,375,100
20	豊橋	●	●	●	●	●	●	8,213,700	7,898,600	9,075,500	9,437,900	13,461,100	20,097,800	68,184,600
21	富山	●	●	●	●	●	●	10,636,900	10,413,900	12,092,200	15,993,400	17,709,900	29,340,500	96,186,800
22	松阪	●	●	●	●	●	●	4,596,700	3,995,500	4,501,900	5,334,500	6,655,100	8,391,400	33,475,100
	川越場外	●	●	●	●	●	●	2,205,400	1,863,900	2,097,000	2,509,300	3,201,300	5,408,200	17,285,100
23	四日市	●	●	●	●	●	●	7,559,000	7,851,800	8,612,000	9,571,200	13,491,700	18,279,800	65,365,500
24	福井	●	●	●	●	●	●	6,262,000	5,969,700	7,139,500	8,524,000	10,396,500	16,392,900	54,684,600
25	奈良	●	●	●	●	●	●	5,381,600	5,348,300	5,305,600	7,069,700	9,229,200	15,255,100	47,589,500
26	京都向日町	●	●	●	●	●	●	3,409,500	3,546,900	3,271,300	5,266,500	4,936,800	8,196,600	28,627,600
27	和歌山	●	●	●	●	●	●	6,141,600	6,291,200	7,265,200	9,301,700	10,264,200	15,013,700	54,277,600
28	岸和田	●	●	●	●	●	●	6,817,400	5,765,600	6,971,200	8,019,500	9,591,100	16,382,600	53,547,400
29	玉野	●	●	●	●	●	●	3,363,200	3,065,700	3,915,800	4,101,500	5,342,500	9,526,700	29,315,400
	Ｓ津山	●	●	●	●	●	●	1,376,900	1,668,900	1,766,700	2,459,100	2,457,100	3,170,300	12,899,000
30	広島	●	●	●	●	●	●	4,827,600	5,136,200	4,846,700	5,818,500	7,152,600	10,072,600	37,854,200
31	防府	●	●	●	●	●	●	3,193,900	2,672,800	2,448,100	3,558,600	3,159,100	5,044,900	20,077,400
	駅前ＳＣ	●	●	●	●	●	●	2,828,200	2,027,100	2,208,300	2,273,800	2,645,700	4,842,500	16,825,600
32	高松	●	●	●	●	●	●	4,324,400	3,553,000	3,691,300	5,625,900	5,550,300	9,160,200	31,905,100
33	小松島	●	●	●	●	●	●	2,391,200	1,902,200	2,147,500	2,000,300	2,747,800	3,756,500	14,945,500
	Ｓ鴨島	●	●	●	●	●	●	1,194,000	880,700	978,300	1,112,400	1,340,800	2,233,400	7,739,600
34	高知	●	●	●	●	●	●	5,666,800	5,017,400	5,568,400	7,354,400	8,584,800	4,367,000	36,558,800
	Ｓ南国	●	●	●	●	●	●	4,853,200	3,768,300	4,100,300	5,345,100	5,609,300	11,325,600	35,001,800
35	松山	●	●	●	●	●	●	7,870,500	6,827,100	7,817,400	8,841,000	11,462,200	18,968,400	61,786,600
	二番町前売ＳＣ	●	●	●	●	●	●	1,339,600	1,326,700	1,061,700	1,444,500	1,626,200	2,911,100	9,709,800
36	小倉	●	●	●	●	●	●	6,884,400	6,514,100	8,098,800	7,878,600	11,949,800	18,825,800	60,151,500
	Ｓ若松	●	●	●	●	●	●	623,200	724,500	556,600	845,000	1,416,400	1,873,700	6,039,400
37	久留米	●	●	●	●	●	●	6,793,400	6,790,100	7,122,700	9,118,000	10,868,900	15,030,600	55,723,700
	Ｓ久留米	●	●	●	●	●	●	2,009,100	2,092,800	2,351,700	2,554,100	3,363,400	4,809,700	17,180,800
38	武雄	●	●	●	●	●	●	2,575,500	2,034,600	2,401,100	2,352,600	3,345,300	5,571,600	18,280,700
	Ｓ武雄	●	●	●	●	●	●	1,088,400	1,251,300	1,203,500	1,542,900	1,727,600	2,517,800	9,331,500
39	佐世保	●	●	●	●	●	●	4,323,600	4,457,800	4,273,100	5,235,700	6,822,000	9,448,600	34,560,800
40	別府	●	●	●	●	●	●	9,907,200	8,891,500	9,760,100	10,912,900	14,021,200	22,174,900	75,667,800
	Ｓ宇佐	●	●	●	●	●	●	3,450,600	2,354,400	3,339,500	4,604,300	5,510,100	6,484,600	25,743,500
41	熊本	●	●	●	●	●	●	6,074,900	5,477,600	5,968,200	7,584,500	10,064,900	13,751,200	25,105,200
42	チャリロトKEIRIN	○	○	○	○	○	○	214,862,100	198,274,300	194,219,500	221,406,500	222,103,500	284,669,100	828,762,400
43	ケイドリ競輪	○	○	○	○	○	○	195,225,400	191,597,500	192,630,600	216,297,800	232,338,400	289,112,600	795,751,300
44	オッズパーク	○	○	○	○	○	○	347,014,100	294,421,400	297,463,000	324,814,700	345,380,100	463,023,200	1,263,713,200
45	WinTicket	○	○	○	○	○	○	785,469,900	696,227,900	676,312,900	764,671,700	813,433,800	967,158,000	2,922,682,400

No.	臨時場外名	1	2	3	4	5	6	8月12日（火）	8月13日（水）	8月14日（木）	8月15日（金）	8月16日（土）	8月17日（日）	合計(円)
46	S石狩	●	●	●	●	●	●	1,127,800	951,300	1,111,400	1,019,700	848,900	1,910,000	6,969,100
47	S札幌	●	●	●	●	●	●	1,430,600	1,665,700	1,666,000	1,810,100	1,659,600	3,181,000	11,413,000
48	S石鳥谷	●	●	●	●	●	●	719,300	762,200	776,300	1,103,800	2,014,300	4,132,700	9,508,600
49	S秋田	●	●	●	●	●	●	1,664,100	1,271,100	1,037,700	1,600,000	2,071,800	2,754,300	10,399,000
50	S宮城	●	●	●	●	●	●	2,339,600	2,522,400	3,377,200	4,832,000	4,516,000	5,468,600	23,055,800
51	S男鹿	●	●	●	●	●	●	1,795,000	1,480,100	1,985,700	2,264,400	2,500,400	3,845,200	13,870,800
52	S六郷	●	●	●	●	●	●	1,448,600	985,700	1,666,900	2,085,600	2,080,600	3,386,200	11,653,600
53	S会津	●	●	●	●	●	●	904,200	679,500	919,800	3,644,000	3,747,000	4,854,900	14,749,400
54	S福島	●	●	●	●	●	●	1,328,800	1,515,700	1,579,000	1,737,100	1,764,300	2,107,100	10,032,000
55	Sあだたら	●	●	●	●	●	●	1,301,500	1,628,200	1,700,500	2,274,600	2,891,800	3,322,500	13,119,100
56	Sかしま	●	●	●	●	●	●	1,309,700	1,234,100	1,828,000	2,108,400	2,328,600	3,166,400	11,975,200
57	S水戸	●	●	●	●	●	●	10,908,300	9,245,400	10,525,700	11,692,600	17,087,800	27,162,700	86,622,500
58	Sしおさい鹿島	●	●	●	●	●	●	5,565,200	4,293,400	4,394,200	5,380,100	7,462,700	10,032,700	37,128,300
59	S前橋	●	●	●	●	●	●	2,303,100	2,391,900	2,554,400	3,154,800	4,369,600	6,990,600	21,764,400
60	S花園寄居	●	●	●	●	●	●	2,043,400	2,025,400	1,738,200	2,380,800	3,984,500	6,655,400	18,827,700
61	L新橋	●	●	●	●	●	●	15,430,700	12,532,500	11,947,500	21,186,800	17,635,500	24,634,200	103,367,200
62	S双葉	●	●	●	●	●	●	2,648,900	1,923,100	2,227,900	3,046,300	3,610,100	5,673,400	19,129,700
63	S信州ちくま	●	●	●	●	●	●	2,445,400	1,258,800	1,584,900	3,561,900	3,155,600	5,146,800	17,153,400
64	S中越	●	●	●	●	●	●	1,019,800	877,600	1,485,400	5,098,300	6,160,900	6,448,400	21,090,400
65	S新潟	●	●	●	●	●	●	3,137,700	2,114,200	3,318,200	16,501,800	6,979,800	6,766,600	38,818,300
66	S市原	●	●	●	●	●	●	5,580,500	5,113,800	5,661,000	7,861,300	6,824,900	11,854,100	42,895,600
67	S船橋	●	●	●	●	●	●	3,849,000	4,001,700	3,310,400	5,847,100	5,102,700	7,643,100	29,754,000
68	S成田	●	●	●	●	●	●	4,151,100	4,373,700	3,819,900	4,991,900	5,562,000	8,558,400	31,457,000
69	S横浜	●	●	●	●	●	●	5,277,900	4,093,900	4,464,300	6,695,000	7,185,000	9,926,600	37,642,700
70	S一宮	●	●	●	●	●	●	7,568,300	7,082,100	7,872,700	8,752,900	10,828,200	15,993,500	58,097,700
71	S岡崎	●	●	●	●	●	●	970,200	944,000	943,400	1,371,600	2,065,300	2,398,400	8,692,900
72	S湖南コスモス	●	●	●	●	●	●	1,487,200	1,279,100	1,318,200	1,931,900	2,733,700	3,671,900	12,422,000
73	S大阪	●	●	●	●	●	●	8,295,800	7,760,300	6,950,100	11,613,700	13,255,200	20,878,200	68,753,300
74	S阪神	●	●	●	●	●	●	1,208,100	979,800	1,326,300	1,288,200	1,550,500	3,868,600	10,221,500
75	S姫路	●	●	●	●	●	●	1,449,800	1,600,100	1,190,700	2,281,500	2,916,300	3,805,500	13,243,900
76	S山陰	●	●	●	●	●	●	1,747,000	1,331,300	1,406,200	1,682,500	1,456,400	2,266,300	9,889,700
77	S笠岡	●	●	●	●	●	●	2,404,800	2,230,500	2,496,600	3,915,500	4,845,700	5,925,600	21,818,700
78	S山陽	●	●	●	●	●	●	1,272,200	1,288,600	1,761,400	2,272,700	2,596,200	3,689,900	12,881,000
79	S宇部	●	●	●	●	●	●	1,128,800	987,800	1,068,600	1,904,300	1,589,300	2,629,500	9,308,300
80	S観音寺	●	●	●	●	●	●	3,041,300	2,920,800	3,611,500	4,396,700	5,395,500	8,054,500	27,420,300
81	S徳島	●	●	●	●	●	●	7,178,800	7,268,500	3,987,000	3,865,100	7,657,900	12,390,400	42,347,700
82	S安田	●	●	●	●	●	●	1,531,800	1,130,800	1,251,600	1,434,800	1,690,400	3,159,200	10,198,600
83	Sこまつ	●	●	●	●	●	●	3,842,600	3,259,100	3,062,100	4,232,500	5,785,900	9,260,400	29,442,600
84	S西予	●	●	●	●	●	●	2,918,500	2,615,500	3,619,200	4,918,800	6,444,700	8,802,500	29,319,200
85	S北九州	●	●	●	●	●	●	1,510,600	1,611,500	1,905,900	2,002,600	2,164,500	3,924,200	13,119,300
86	S中洲	●	●	●	●	●	●	3,445,600	1,090,700	821,600	1,249,800	1,861,700	4,119,100	12,588,500
87	S熊本新市街	●	●	●	●	●	●	5,901,000	7,586,900	3,865,300	4,857,600	5,635,900	9,219,900	37,066,600
88	S宇土	●	●	●	●	●	●	5,795,300	5,183,300	6,447,900	7,910,800	8,653,800	11,747,500	45,738,600
89	S八代	／	／	／	／	／	／	／	／	／	／	／	／	／
90	S玉東	／	／	／	／	／	／	／	／	／	／	／	／	／
91	S天草	●	●	●	●	●	●	533,900	661,600	734,200	712,100	1,076,000	1,412,200	5,130,000
92	S宮崎	●	●	●	●	●	●	3,465,200	3,177,200	2,996,800	3,853,900	4,808,800	5,391,000	23,692,900
93	S三股	●	●	●	●	●	●	2,140,500	1,489,000	1,833,200	1,894,800	2,456,000	3,505,900	13,319,400
94	S門川	●	●	●	●	●	●	2,104,600	1,364,800	1,603,300	2,053,400	2,398,900	3,570,500	13,095,500
95	Sみぞべ	●	●	●	●	●	●	1,621,600	1,474,700	1,732,100	2,454,300	2,928,800	3,593,900	13,805,400
96	S阿久根	●	●	●	●	●	●	1,870,500	1,795,100	1,702,500	2,448,200	3,262,200	4,028,100	15,106,600
97	S鹿児島	●	●	●	●	●	●	1,012,300	1,023,100	1,081,400	1,643,400	1,872,700	2,555,900	9,188,800
98	Sきもつき	●	●	●	●	●	●	1,551,500	1,525,900	1,682,500	2,515,300	2,713,800	3,240,200	13,229,200
99	S薩摩川内	●	●	●	●	●	●	1,404,600	1,166,400	1,321,200	2,067,800	1,720,600	2,177,200	9,857,800
	場外小計	／	／	／	／	／	／	2,022,917,100	1,819,946,100	1,847,764,800	2,151,350,400	2,349,628,000	3,129,577,900	13,321,184,300
競輪公式投票		／	／	／	／	／	／	340,364,300	310,016,300	323,513,100	380,427,500	445,454,800	626,198,300	2,425,974,300
重勝式投票		／	／	／	／	／	／	2,427,900	2,060,400	2,467,300	6,923,400	3,336,200	4,246,800	21,462,000
函館本場		／	／	／	／	／	／	18,151,200	16,244,500	20,569,100	20,864,700	28,216,800	39,087,800	143,134,100
S松風		／	／	／	／	／	／	／	／	／	／	／	／	／
合計（函館+競輪公式投票+重勝式+場外）		／	／	／	／	／	／	2,383,860,500	2,148,267,300	2,194,314,300	2,559,566,000	2,826,635,800	3,799,110,800	15,911,754,700

○=単売，●=併売　　※車券売上額はDokanto!売上を含まない

4 自転車競走事業特別会計収益金推移

（単位：千円，％）

	区分	25年度	伸率	26年度	伸率	27年度	伸率	28年度	伸率	29年度	伸率	30年度	伸率	元年度	伸率	2年度	伸率	3年度	伸率	4年度	伸率	5年度	伸率	6年度	伸率	7年度	伸率
1	車券発売代金	14,516,298	△ 19.8	15,608,079	7.5	19,804,801	26.9	15,459,957	△ 21.9	14,502,040	△ 6.2	13,779,317	△ 5.0	16,491,174	19.7	11,962,050	△ 27.5	26,822,711	124.2	28,582,391	6.6	32,351,083	13.2	32,169,802	△ 0.6	42,541,271	32.2
2	入場料	1,285	△ 26.1	926	△ 27.9	1,274	37.6	918	△ 27.9	832	△ 9.4	698	△ 16.1	780	11.7	188	△ 75.9	458	143.6	392	△ 14.4	888	126.5	609	△ 31.4	1,010	65.8
3	場外開設収入	28,925	△ 9.6	26,824	△ 7.3	24,779	△ 7.6	29,930	20.8	24,719	△ 17.4	30,449	23.2	20,913	△ 31.3	16,023	△ 23.4	16,644	3.9	15,998	△ 3.9	15,427	△ 3.6	14,267	△ 7.5	15,117	6.0
4	その他収入	36,522	△ 34.1	44,498	21.8	50,156	12.7	41,071	△ 18.1	43,779	6.6	41,610	△ 5.0	40,628	△ 2.4	24,857	△ 38.8	42,116	69.4	46,750	11.0	53,165	13.7	46,459	△ 12.6	65,908	41.9
5	基金繰入金																										
6	前年度繰越金											5,027	皆増	11,297	124.7	14,467	28.1	20,162	39.4	23,784	18.0	31,485	32.4	40,271	27.9	57,772	43.5
7	市債																										
8	歳入合計	14,583,030	△ 19.8	15,680,327	7.5	19,881,010	26.8	15,531,876	△ 21.9	14,571,370	△ 6.2	13,857,101	△ 4.9	16,564,792	19.5	12,017,585	△ 27.5	26,902,091	123.9	28,669,315	6.6	32,452,048	13.2	32,271,408	△ 0.6	42,681,078	32.3
9	払戻金	10,859,976	△ 19.8	11,677,006	7.5	14,821,267	26.9	11,563,824	△ 22.0	10,853,826	△ 6.1	10,308,946	△ 5.0	12,347,361	19.8	8,942,072	△ 27.6	20,083,875	124.6	21,401,338	6.6	24,210,006	13.1	24,073,907	△ 0.6	31,831,089	32.2
10	負担金･交付金･競技審判等業務委託料	644,723	△ 31.9	697,039	8.1	844,072	21.1	663,949	△ 21.3	627,125	△ 5.5	579,187	△ 7.6	689,866	19.1	505,841	△ 26.7	1,047,724	107.1	994,471	△ 5.1	1,122,836	12.9	1,137,997	1.4	1,539,564	35.3
11	選手賞金･手当	599,096	△ 25.9	568,968	△ 5.0	672,407	18.2	543,530	△ 19.2	545,288	0.3	509,126	△ 6.6	645,216	26.7	351,038	△ 45.6	722,206	105.7	775,072	7.3	950,743	22.7	879,846	△ 7.5	1,144,578	30.1
12	従事員賃金･共済費																										
13	松風借上料	7,430	△ 22.7	8,023	8.0	7,511	△ 6.4	5,629	△ 25.1	2,186	△ 61.2	2,223	1.7	1,891	△ 14.9	1,119	△ 40.8	1,436	28.3	1,108	△ 22.8	1,206	8.8	694	△ 42.5	（R6廃止）	
14	各種委託料																										
15	包括委託料（特別競輪委託料含む）	520,119	△ 11.3	558,056	7.3	654,608	17.3	521,215	△ 20.4	464,440	△ 10.9	578,892	24.6	692,468	19.6	511,841	△ 26.1	1,081,705	111.3	1,243,901	15.0	1,351,925	8.7	1,399,019	3.5	1,669,639	19.3
16	機械使用料																										
17	競輪場改築事業費																										
18	維持補修費	2,035	△ 48.1	6,213	205.3	15,198	144.6	7,736	△ 49.1	8,418	8.8	7,407	△ 12.0	10,178	37.4	11,333	11.3	16,333	44.1	24,437	49.6	39,657	62.3	50,143	26.4	79,330	58.2
19	施設整備費		皆減	24,516	皆増	0	皆減	46,848	皆増	41,040	△ 12.4	111,715	172.2	10,098	△ 91.0	44,055	336.3	133,382	202.8	85,382	△ 36.0	237,061	177.6	124,743	△ 47.4	130,020	4.2
20	職員給与費	77,955	△ 6.8	72,288	△ 7.3	77,019	6.5	73,957	△ 4.0	71,278	△ 3.6	73,102	2.6	71,342	△ 2.4	72,006	0.9	73,611	2.2	74,956	1.8	74,119	△ 1.1	85,123	14.8	87,089	2.3
21	臨時場外開設経費	1,417,372	151.0	1,599,293	12.8	1,628,420	1.8	1,560,858	△ 4.1	1,514,408	△ 3.0	1,441,898	△ 4.8	1,691,920	17.3	1,219,113	△ 27.9	2,349,847	92.8	3,120,582	32.8	2,952,900	△ 5.4	3,527,088	19.4	2,933,361	△ 16.8
22	特別競輪場外経費		皆減		—	445,546	皆増	0	皆減	0	—	0	—	0	—	0	—	530,300	皆増	0	—	589,663	皆増	0	皆減	1,729,502	皆増
23	長期債償還元金･利子	279,665	△ 4.1	278,129	△ 0.5	276,605	△ 0.5	275,068	△ 0.6	205,504	△ 25.3	20,040	△ 90.2	20,040	0.0	0	皆減	0	—	0	—	0	—	0	—	0	—
24	繰上充用金	623,669	2.8	576,271	△ 7.6	520,610	△ 9.7	223,607	△ 57.0	23,606	△ 89.4	0	皆減	0	—	0	—	0	—	0	—	0	—	0	—	0	—
25	その他支出	127,261	△ 7.6	135,135	6.2	141,354	4.6	69,262	△ 51.0	62,724	△ 9.4	66,374	5.8	89,751	35.2	68,401	△ 23.8	93,358	36.5	82,533	△ 11.6	90,810	10.0	98,258	8.2	122,200	24.4
26	歳出合計	15,159,301	△ 19.4	16,200,937	6.9	20,104,617	24.1	15,555,483	△ 22.6	14,419,843	△ 7.3	13,698,910	△ 5.0	16,270,131	18.8	11,726,819	△ 27.9	26,133,777	122.9	27,803,780	6.4	31,620,926	13.7	31,376,818	△ 0.8	41,266,372	31.5
27	収益金	△ 576,271	7.6	△ 520,610	9.7	△ 223,607	57.0	△ 23,607	△ 89.4	151,527	741.9	158,191	4.4	294,661	86.3	290,766	△ 1.3	768,314	164.2	865,535	12.7	831,122	△ 4.0	894,590	7.6	1,414,706	58.1
28	収益率	△ 4.0		△ 3.3		△ 1.1		△ 0.2		1.0		1.1		1.8		2.4		2.9		3.0		2.6		2.8		3.3	
29	前年度繰越金（繰上充用金）を除く収益金	47,398	381.9	55,661	△ 17.4	297,003	△ 433.6	200,000	△ 32.7	175,133	△ 12.4	153,164	△ 12.5	283,364	85.0	276,299	△ 2.5	748,152	170.8	841,751	12.5	799,637	△ 5.0	854,319	6.8	1,356,934	58.8
30	前年度繰越金等を除く収益率	0.3		0.4		1.5		1.3		1.2		1.1		1.7		2.3		2.8		2.9		2.5		2.6		3.2	
31	一般会計繰出金	0		0		0		0		0		70,000	皆増	70,000	0.0	70,000	0.0	70,000	0.0	200,000	△ 185.7	395,000	97.5	418,000	5.8	630,000	50.7
32	基金積立金	0		0		0		0		146,500	皆増	76,894	△ 47.5	210,195	173.4	200,605	△ 4.6	674,530	236.2	634,050	△ 6.0	395,851	37.6	418,818	5.8	700,000	67.1
33	翌年度繰越金	△ 576,271	7.6	△ 520,610	9.7	△ 223,607	57.0	△ 23,607	89.4	5,027	121.3	11,297	124.7	14,467	28.1	20,162	39.4	23,784	18.0	31,485	32.4	40,271	27.9	57,772	43.5	84,706	46.6

サマーナイトフェスティバル開催

GⅢナイター・記念ナイター開催
胆振東部地震の影響のため
第9回後節・第10回無節開催中止

ミッドナイト競輪開始
システム障害のため，
第12回前節開催中止

コロナ禍により，記念競輪1節，ミッドナイト競輪2節，Fグレードナイター競輪3節を開催

サマーナイトフェスティバル開催

開催中の感染者発生により，ミッドナイト1節（2日目9R以降）開催中止

サマーナイトフェスティバル開催

荒天によりMID（1~2R）中止，決勝出走選手の体調不良によりＦⅡ（10R）中止
記念ナイター・GⅢナイター開催

オールスター競輪（ＧⅠ）開催
※亡失による現金不足額
11,298,150円

５　市営函館競輪売上額の推移

（１）市営函館競輪売上額の推移（昭和２５年開設以来）

年度	日数	本場入場者数		函館競輪場		函館市内場外車券売場		札幌場外車券売場		競輪公式投票		重勝式投票		臨時場外車券売場		合計		一般会計への繰出金	
		（人）	前年度対比%	（円）	前年度対比%	（円）	前年度対比%	（円）	前年度対比%	（円）	前年度対比%	（円）	前年度対比%	（円）	前年度対比%	（円）	前年度対比%	（円）	売上対比%
25	27	83,353		123,485,200		17,365,500										140,850,700		建設費充当	
26	60	131,564	57.84	269,867,500	118.54	56,978,600	228.11									326,846,100	132.05	7,000,000	2.14
27	60	114,174	-13.22	309,783,700	14.79	86,186,400	51.26	37,792,400								433,762,500	32.71	25,000,000	5.76
28	60	115,004	0.73	339,298,100	9.53	93,519,700	8.51	76,617,400	102.73							509,435,200	17.45	28,000,000	5.50
29	66	111,273	-3.24	344,167,000	1.43	103,049,200	10.19	107,625,200	40.47							554,841,400	8.91	40,000,000	7.21
30	66	110,610	-0.60	346,807,400	0.77	105,665,900	2.54	90,106,400	-16.28							542,579,700	-2.21	45,000,000	8.29
31	72	112,066	1.32	405,828,800	17.02	117,456,500	11.16	125,159,300	38.90							648,444,600	19.51	54,500,000	8.40
32	72	120,684	7.69	465,723,600	14.76	126,555,000	7.75	163,837,800	30.90							756,116,400	16.60	73,000,000	9.65
33	72	116,371	-3.57	489,085,900	5.02	121,118,200	-4.30	185,458,400	13.20							795,662,500	5.23	68,000,000	8.55
34	72	116,352	-0.02	520,279,600	6.38	122,718,700	1.32	204,331,700	10.18							847,330,000	6.49	78,000,000	9.21
35	72	110,993	-4.61	522,367,200	0.40	115,913,400	-5.55	178,842,700	-12.47							817,123,300	-3.56	79,000,000	9.67
36	72	102,093	-8.02	643,366,400	23.16	122,478,000	5.66	335,500,200	87.60							1,101,344,600	34.78	123,000,000	11.17
37	72	124,035	21.49	830,334,900	29.06	98,189,500	-19.83	273,327,100	-18.53							1,201,851,500	9.13	115,000,000	9.57
38	72	165,386	33.34	958,172,500	15.40			379,344,000	38.79							1,337,516,500	11.29	131,000,000	9.79
39	72	197,135	19.20	1,346,491,900	40.53			405,650,100	6.93							1,752,142,000	31.00	179,000,000	10.22
40	72	215,728	9.43	1,685,030,100	25.14			443,882,000	9.42							2,128,912,100	21.50	240,000,000	11.27
41	72	233,735	8.35	1,953,999,100	15.96			728,042,300	64.02							2,682,041,400	25.98	300,000,000	11.19
42	72	271,837	16.30	2,467,540,900	26.28			616,558,100	-15.31							3,084,099,000	14.99	375,000,000	12.16
43	72	317,157	16.67	3,068,328,000	24.35			778,418,800	26.25							3,846,746,800	24.73	473,000,000	12.30
44	72	346,105	9.13	3,651,038,300	18.99			1,020,255,000	31.07							4,671,293,300	21.43	563,000,000	12.05
45	72	377,197	8.98	4,353,081,600	19.23			1,228,022,000	20.36							5,581,103,600	19.48	696,000,000	12.47
46	72	388,962	3.12	4,973,592,000	14.25			1,341,789,400	9.26							6,315,381,400	13.16	789,000,000	12.49
47	72	429,633	10.46	6,510,178,900	30.89			1,519,434,900	13.24							8,029,613,800	27.14	916,000,000	11.41
48	72	459,159	6.87	9,076,358,600	39.42			1,924,298,200	26.65							11,000,656,800	37.00	1,520,000,000	13.82
49	72	529,554	15.33	12,059,088,800	32.86			2,299,310,800	19.49							14,358,399,600	30.52	1,700,540,000	11.84
50	72	535,057	1.04	13,872,704,200	15.04			2,178,689,600	-5.25							16,051,393,800	11.79	1,845,000,000	11.49
51	72	468,098	-12.51	13,845,587,700	-0.20			2,093,547,300	-3.91							15,939,135,000	-0.70	1,623,000,000	10.18
52	72	430,130	-8.11	14,336,121,900	3.54			1,983,281,300	-5.27							16,319,403,200	2.39	1,688,000,000	10.34
53	72	413,596	-3.84	15,007,713,900	4.68			2,136,274,200	7.71							17,143,988,100	5.05	1,570,000,000	9.16
54	72	365,531	-11.62	15,473,021,500	3.10			2,462,045,000	15.25							17,935,066,500	4.61	1,780,000,000	9.92
55	72	315,833	-13.60	14,091,510,600	-8.93			2,301,417,700	-6.52							16,392,928,300	-8.60	1,450,000,000	8.85
56	72	289,431	-8.36	12,122,490,400	-13.97			3,638,481,900	58.10							15,760,972,300	-3.86	845,000,000	5.36
57	72	256,343	-11.43	11,233,423,800	-7.33			3,601,562,700	-1.01							14,834,986,500	-5.88	870,000,000	5.86
58	72	227,266	-11.34	10,443,038,000	-7.04			3,679,100,900	2.15							14,122,138,900	-4.81	800,000,000	5.66
59	72	211,795	-6.81	9,020,286,700	-13.62			3,209,170,300	-12.77							12,229,457,000	-13.40	450,000,000	3.68
60	72	185,741	-12.30	7,665,689,100	-15.02			3,657,160,800	13.96							11,322,849,900	-7.41	235,000,000	2.08

年度	日数	本場入場者数	前年度対比%	函館競輪場	前年度対比%	函館市内場外車券売場（S松風）	前年度対比%	札幌場外車券売場	前年度対比%	競輪公式投票	前年度対比%	重勝式投票	前年度対比%	臨時場外車券売場	前年度対比%	合計	前年度対比%	一般会計への繰出金	売上対比%
		（人）		（円）		（円）		（円）		（円）		（円）		（円）		（円）		（円）	
61	72	160,126	-13.79	6,710,242,700	-12.46	1,071,872,700	—	3,494,671,500	-4.44							11,276,786,900	-0.41	275,000,000	17.02
62	72	154,336	-3.62	6,581,238,600	-1.92	1,212,776,300	13.15	3,928,398,700	12.41							11,722,413,600	3.95	280,000,000	2.39
63	72	154,626	0.19	7,055,762,600	7.21	1,278,989,600	5.46	4,170,988,300	6.18							12,505,740,500	6.68	280,000,000	2.24
元	72	155,531	0.59	7,722,510,600	9.45	1,425,471,000	11.45	4,616,763,700	10.69							13,764,745,300	10.07	390,000,000	2.83
2	72	163,261	4.97	9,322,347,900	20.72	1,700,511,200	19.29	4,955,989,300	7.35					1,836,457,700	—	17,815,306,100	29.43	390,000,000	2.19
3	72	165,542	1.40	8,851,466,000	-5.05	1,867,739,400	9.83	5,008,778,000	1.07					1,908,270,700	3.91	17,636,254,100	-1.01	1,500,000,000	8.51
4	75	155,536	-6.04	8,093,976,500	-8.56	1,710,618,400	-8.41	4,414,539,500	-11.86	1,664,983,500	—			15,018,135,800	687.00	30,902,253,700	75.22	1,450,000,000	4.69
	(4)	(25,675)	—	(1,000,889,500)	—	(97,036,200)	—	(231,840,000)	—	(1,373,517,200)	—			(14,093,553,900)	—	(16,796,836,800)	—		—
5	75	150,014	-3.55	7,344,649,300	-9.26	1,510,487,300	-11.70	3,681,535,900	-16.60	2,162,601,100	29.89			20,613,435,900	37.26	35,312,709,500	14.27	1,100,000,000	3.12
	(4)	(25,163)	—	(995,643,900)	—	(90,885,000)	—	(271,462,300)	—	(1,721,706,000)	—			(19,507,242,700)	—	(22,586,939,900)	—		—
6	72	134,230	-10.52	6,126,088,200	-16.59	1,349,909,100	-10.63	3,235,286,400	-12.12	583,908,200	-73.00			3,132,368,600	-84.80	14,427,560,500	-59.14	300,000,000	2.08
7	72	133,449	-0.58	5,955,200,000	-2.79	1,299,788,000	-3.71	3,024,841,400	-6.50	846,502,300	44.97			5,012,693,100	60.03	16,139,024,800	11.86	250,000,000	1.55
8	72	124,776	-6.50	5,150,047,700	-13.52	1,290,226,400	-0.74	2,843,439,100	-6.00	1,054,276,600	24.55			5,108,892,400	1.92	15,446,882,200	-4.29	350,000,000	2.27
9	72	129,822	4.04	4,809,457,500	-6.61	1,165,694,300	-9.65	2,714,606,900	-4.53	1,232,121,100	16.87			5,088,393,600	-0.40	15,010,273,400	-2.83	300,000,000	2.00
10	72	120,589	-7.11	4,316,253,300	-10.25	1,129,805,600	-3.08	2,281,125,200	-15.97	2,323,105,600	88.55			5,227,954,200	2.74	15,278,243,900	1.79	230,000,000	1.51
11	72	110,561	-8.32	3,753,361,400	-13.04	985,772,200	-12.75	2,218,731,900	-2.74	3,587,737,300	54.44			5,604,003,200	7.19	16,149,606,000	5.70	200,000,000	1.24
12	72	100,134	-9.43	3,061,307,500	-18.44	945,652,700	-4.07	1,766,086,800	-20.40	3,585,817,500	-0.05			5,855,939,900	4.50	15,214,804,400	-5.79		0.00
13	72	89,824	-10.30	2,705,775,600	-11.61	858,149,700	-9.25	1,482,719,100	-16.04	5,813,994,400	62.14			21,017,840,000	258.91	31,878,478,800	109.52		0.00
	(4)	(14,375)	—	(441,940,300)	—	(60,884,900)	—	(113,358,700)	—	(2,742,285,200)	—			(17,986,594,200)	—	(21,345,063,300)	—		—
14	64	79,930	-11.01	2,134,060,100	-21.13	789,048,300	-8.05	1,293,705,700	-12.75	2,977,393,400	-48.79			7,743,067,100	-63.16	14,937,274,600	-53.14		0.00
15	76	90,466	13.18	1,862,780,100	-12.71	669,626,700	-15.13	1,034,134,600	-20.06	2,432,181,300	-18.31			7,181,840,300	-7.25	13,180,563,000	-11.76		0.00
16	70	80,775	-10.71	1,446,479,400	-22.35	498,390,600	-25.57	754,007,500	-27.09	2,902,701,500	19.35			13,407,826,100	86.69	19,009,405,100	44.22		0.00
	(4)	(12,100)	—	(280,788,100)	—	(43,735,800)	—	(70,959,100)	—	(1,277,350,800)	—			(11,899,272,400)	—	(13,572,106,200)	—		—
17	73	76,906	-14.99	1,129,230,700	-39.38	407,761,900	-39.11	616,640,600	-40.37	2,872,617,000	18.11			9,424,444,400	31.23	14,450,694,600	9.64		0.00
18	69	80,075	-0.87	982,105,700	-32.10	296,699,600	-40.47	472,836,100	-37.29	4,744,111,000	63.44			13,661,434,600	1.89	20,157,187,000	6.04		0.00
	(2)	(5,795)	—	(101,826,700)	—	(15,425,700)	—	(20,933,200)	—	(500,134,800)	—			(2,416,676,400)	—	(3,054,996,800)	—		—
19	67	78,068	-2.51	836,619,000	-14.81	246,006,300	-17.09	390,453,400	-17.42	5,444,146,200	14.76			12,117,525,000	-11.30	19,034,749,900	-5.57		0.00
	(4)	(8,766)	—	(183,861,400)	—	(26,163,300)	—	(40,332,000)	—	(1,362,191,500)	—			(9,181,192,600)	—	(10,793,740,800)	—		—
20	58	91,081	16.67	653,807,900	-21.85	200,599,000	-18.46			5,514,621,800	1.29	260,423,100	—	10,806,964,300	-10.82	17,436,416,100	-8.40		0.00
21	58	89,783	-1.43	528,634,800	-19.15	151,643,500	-24.40			5,547,532,800	0.60	331,852,400	27.43	9,566,818,700	-11.48	16,126,482,200	-7.51		0.00
22	62	95,463	6.33	531,062,300	0.46	130,868,600	-13.70			6,060,163,600	9.89	207,334,900	-37.52	14,127,849,900	30.73	21,057,279,300	20.77		0.00
	(2)	(7,138)	—	(40,065,500)	—	(7,165,000)	—			(563,192,400)	—	(11,856,100)	—	(3,222,600,600)	—	(3,844,879,600)	—		—
	(2)	(9,234)	—	(56,718,400)	—	(7,294,100)	—			(609,438,900)	—	(18,354,400)	—	(2,023,779,000)	—	(2,715,584,800)	—		—
23	58	99,904	4.65	391,088,900	-26.36	92,884,100	-29.02			5,262,690,300	-13.16	104,493,100	-49.60	8,951,907,500	-36.64	14,803,063,900	-29.70		0.00
24	58	91,435	-8.48	438,540,700	12.13	88,105,200	-5.15			5,627,354,600	6.93	43,565,600	-58.31	11,893,215,900	32.86	18,090,782,000	22.21		0.00
	(4)	(15,997)	—	(199,654,200)	—	(21,471,500)	—			(1,725,223,800)	—	(6,968,000)	—	(8,372,718,500)	—	(10,326,036,000)	—		—
25	55	63,886	-30.13	294,774,900	-32.78	74,168,200	-15.82			4,854,918,300	-13.73	37,413,200	-14.12	9,254,036,700	-22.19	14,515,311,300	-19.76		0.00
26	52	58,854	-7.88	267,773,300	-9.16	82,415,200	11.12			5,023,794,600	3.48	30,658,300	-18.05	10,203,027,100	10.25	15,607,668,500	7.53		0.00
27	55	65,993	12.13	333,343,500	24.49	70,736,600	-14.17			5,874,004,300	16.92	27,033,800	-11.82	13,499,646,000	32.31	19,804,764,200	26.89		0.00
	(3)	(11,012)	—	(85,159,300)	—	(9,068,600)	—			(992,704,900)	—	(5,173,900)	—	(2,978,699,000)	—	(4,070,805,700)	—		—

年度	日数	本場入場者数	前年度対比%	函館競輪場	前年度対比%	函館市内場外車券売場（S松風）	前年度対比%	札幌場外車券売場	前年度対比%	競輪公式投票	前年度対比%	重勝式投票	前年度対比%	臨時場外車券売場	前年度対比%	合計	前年度対比%	一般会計への繰出金	売上対比%
		（人）		（円）		（円）		（円）		（円）		（円）		（円）		（円）		（円）	
28	49	48,576	-26.39	236,936,500	-28.92	53,585,000	-24.25			5,023,993,700	-14.47	22,415,300	-17.08	10,123,016,200	-25.01	15,459,946,700	-21.94		0.00
29	49	45,106	-7.14	210,890,300	-10.99	50,605,300	-5.56			4,329,093,700	-13.83	21,644,200	-3.44	9,887,405,800	-2.33	14,499,639,300	-6.21		0.00
30	44	44,021	-2.41	187,189,700	-11.24	51,436,500	1.64			4,039,350,000	-6.69	30,087,800	39.01	9,471,127,300	-4.21	13,779,191,300	-4.97	70,000,000	0.51
元	61	37,063	-15.81	163,364,500	-12.73	43,708,400	-15.02			4,577,118,300	13.31	33,139,100	10.14	11,657,590,300	23.09	16,474,920,600	19.56	70,000,000	0.42
2	40	17,194	-53.61	72,155,800	-55.83	25,410,700	-41.86			3,216,474,000	-29.73	30,314,100	-8.52	8,617,332,500	-26.08	11,961,687,100	-27.39	70,000,000	0.59
3	61	28,471	65.59	138,563,000	92.03	32,628,400	28.40			5,359,232,700	66.62	55,664,500	83.63	21,232,155,000	146.39	26,818,243,600	124.20	70,000,000	0.26
	(3)	(6,064)	—	(48,488,200)	—	(6,313,000)	—			(1,077,767,600)	—	(4,481,200)	—	(3,801,615,600)	—	(4,938,665,600)	—	—	—
4	64	27,856	-2.16	122,122,900	-11.86	25,178,500	-22.83			4,456,409,300	-16.85	53,066,900	-4.67	23,827,325,500	12.22	28,484,103,100	6.21	200,000,000	0.70
5	67	41,790	50.02	180,208,100	47.56	27,397,100	8.81			4,739,044,300	6.34	51,383,100	-3.17	27,352,757,300	14.80	32,350,789,900	13.57	395,000,000	1.22
	(3)	(14,720)	—	(70,061,700)	—	(4,883,800)	—			(997,164,400)	—	(4,925,800)	—	(4,385,021,100)	—	(5,462,056,800)	—	—	—
6	68	34,935	-16.40	142,500,800	-20.92	15,754,500	-42.50			3,995,547,500	-15.69	46,596,900	-9.31	27,835,755,900	1.77	32,036,155,600	-0.97	418,000,000	1.30
7	63	57,260	63.90	225,568,100	58.29					4,915,252,800	23.02	44,965,600	-3.50	37,280,405,200	33.93	42,466,191,700	32.56	630,000,000	1.48
	(6)	(33,463)	—	(143,134,100)	—					(2,425,974,300)	—	(8,664,700)	—	(13,321,184,300)	—	(15,898,957,400)	—	—	—
合計		12,859,692		306,037,504,300		26,215,316,700		103,804,615,500		135,070,768,900		1,440,716,600		447,870,044,000		1,020,438,966,000		30,992,040,000	

※　各年度の（）内については，当該各年度における特別競輪に係る実績を再掲している。（特別競輪を実施した年度を網掛けしている。）

○特別競輪の開催実績一覧

開催名称	高松宮記念杯（ＧⅠ）	オールスター競輪（ＧⅠＮ）	ふるさとダービー（ＧⅡ）	ｻﾏｰﾅｲﾄﾌｪｽﾃｨﾊﾞﾙ（ＧⅡＮ）	全プロ記念競輪
開催年度	Ｈ２４	Ｒ７	Ｈ４，Ｈ５，Ｈ１３，Ｈ１６，Ｈ１９	Ｈ１８，Ｈ２２，Ｈ２７，Ｒ３，Ｒ５	Ｈ２２

※Ｈ２２年度については，中段が全プロ記念競輪

※札幌場外車券売場は，平成２０年度から独立場外となったため，臨時場外車券売場に含む
※平成３０年９月６日に発生した北海道胆振東部地震により，北海道全域が停電するブラックアウトが発生したため，第９回後節（9/9～11），第１０回（9/21-23）の開催を中止
※令和元年１０月４日に発生したシステム障害により，第１２回前節（10/4-6）の開催中止
※令和２年度は，新型コロナ感染症拡大により，全６開催中止（第１回前後節(4/19-21，5/1-3)，第２回前後節(4/26-28，5/24-26)，第３回(5/8-10)，第４回(5/16-19)）
※令和４年度は，開催関係者に新型コロナ感染症陽性者が発生したことにより，第１回前節 2日目4/14 9R～中止
※函館市内場外車券売場（Ｓ松風）は令和６年度で車券発売業務を終了し，施設を廃止

（２）１日平均売上額，車券一人あたりの購買額等の推移（過去１０年）

【全　体】

年度	日数	函館本場 入場者数（人）	函館本場 売上額（円）		函館本場 1人あたり購買額（円）	サテライト松風 入場者数（人）	サテライト松風 売上額（円）		サテライト松風 1人あたり購買額（円）	小計 入場者数（人）	小計 売上額（円）		小計 1人あたり購買額（円）	競輪公式投票 売上額（円）		重勝式投票 売上額（円）		臨時場外 売上額（円）		総計 売上額（円）	
		入場者数	１日平均	総額	１日平均	入場者数	１日平均	総額	１日平均	入場者数	１日平均	総額	１日平均	総額	１日平均	総額	１日平均	総額	１日平均	総額	１日平均
28	49	48,576	991	236,936,500	4,835,439	4,878	15,172	310	53,585,000	1,093,571	3,532	63,748	1,301	290,521,500	5,929,010	4,557	5,023,993,700	102,530,484	22,415,300	457,455	10,123,016,200	206,592,167	15,459,946,700	315,509,116
29	49	45,106	921	210,890,300	4,303,884	4,675	15,214	310	50,605,300	1,032,761	3,326	60,320	1,231	261,495,600	5,336,645	4,335	4,329,093,700	88,348,851	21,644,200	441,718	9,887,405,800	201,783,792	14,499,639,300	295,911,006
30	44	44,021	1,000	187,189,700	4,254,311	4,252	10,654	242	51,436,500	1,169,011	4,828	54,675	1,242	238,626,200	5,423,322	4,364	4,039,350,000	91,803,409	30,087,800	683,814	9,471,127,300	215,252,893	13,779,191,300	313,163,439
元	61	37,063	862	163,364,500	2,678,107	4,408	10,521	245	43,708,400	716,531	4,154	47,584	1,107	207,072,900	3,394,638	4,352	4,577,118,300	75,034,726	33,139,100	543,264	11,657,590,300	191,108,038	16,474,920,600	270,080,666
2	40	17,194	555	72,155,800	1,803,895	4,197	8,637	254	25,410,700	635,268	2,942	25,831		97,566,500		3,777	3,216,474,000	80,411,850	30,314,100	757,853	8,617,332,500	215,433,313	11,961,687,100	299,042,178
3	61	28,471	662	138,563,000	2,271,525	4,867	10,623	247	32,628,400	534,892	3,071	39,094	909	171,191,400	2,806,417	4,379	5,359,232,700	87,856,274	55,664,500	912,533	21,232,155,000	348,068,115	26,818,243,600	439,643,338
4	64	27,856	679	122,122,900	1,908,170	4,384	9,364	228	25,178,500	614,110	2,689	37,220	907	147,301,400	2,522,280	3,958	4,456,409,300	69,631,395	53,066,900	829,170	23,827,325,500	372,301,961	28,484,103,100	445,064,111
5	67	41,790	1,019	180,208,100	2,689,673	4,312	8,592	210	27,397,100	668,222	3,189	50,382	1,229	207,605,200	3,357,895	4,121	4,739,044,300	70,732,004	51,383,100	766,912	27,352,757,300	408,250,109	32,350,789,900	482,847,610
6	68	35,159	858	157,378,100	2,314,384	4,476	8,169	199	26,165,800	638,190	3,203	43,328	1,057	183,543,900	2,952,574	4,236	4,631,111,200	68,104,576	50,537,200	743,194	27,545,619,500	405,082,640	32,410,811,800	476,629,585
7	63	57,260	1,397	225,568,100	3,580,446	3,939						57,260	1,397	225,568,100	3,580,446	3,939	4,915,252,800	78,019,886	44,965,600	713,740	37,280,405,200	591,752,463	42,466,191,700	674,066,535

※令和２年度については，新型コロナウイルス感染症拡大防止の観点から，ＦＩを２節，ＦⅡを１節，ミッドナイトを２節，記念競輪GⅢﾅｲﾀｰを１節を開催中止した外，本場においては，ＦＩとＦⅡを各１節，計２節を無観客開催としたものである。
※令和４年度については，新型コロナウイルス感染症拡大防止の観点から，ミッドナイト１節の一部日程（２日目９Ｒ以降）を中止した。
※函館本場，サテライト松風における入場者数，売上額の１日平均は，無観客開催日を除き計算している。

【特別競輪・開設記念競輪等（Gグレード）】

※平成30年度はGⅢナイター・記念ﾅｲﾀｰ，令和２年度はGⅢﾅｲﾀｰ，令和３年度・令和５年度はＳＮＦ，および記念競輪，令和７年度はオールスター競輪。

年度	日数	函館本場 入場者数（人）	函館本場 売上額（円）		函館本場 1人あたり購買額（円）	サテライト松風 入場者数（人）	サテライト松風 売上額（円）		サテライト松風 1人あたり購買額（円）	小計 入場者数（人）	小計 売上額（円）		小計 1人あたり購買額（円）	競輪公式投票 売上額（円）		重勝式投票 売上額（円）		臨時場外 売上額（円）		総計 売上額（円）	
		入場者数	１日平均	総額	１日平均	入場者数	１日平均	総額	１日平均	入場者数	１日平均	総額	１日平均	総額	１日平均	総額	１日平均	総額	１日平均	総額	１日平均
28	4	7,218	1,805	70,148,800	17,537,200	9,719	1,231	308	11,846,500	2,961,625	9,623	8,449	2,113	81,995,300	20,498,825	9,705	885,008,000	221,252,000	4,009,700	1,002,425	4,198,558,100	1,049,639,525	5,169,571,100	1,292,392,775
29	4	6,402	1,601	57,463,600	14,365,900	8,976	1,228	307	9,489,800	2,372,450	7,728	7,630	1,908	66,953,400	16,738,350	8,775	811,078,100	202,769,525	3,513,800	878,450	4,106,627,600	1,026,656,900	4,988,172,900	1,247,043,225
GⅢN	30	5,949	1,487	25,767,800	6,441,950	4,331	1,067	267	6,591,300	1,647,825	6,177	7,016	1,754	32,359,100	8,089,775	4,612	758,847,700	189,711,925	4,132,200	1,033,050	2,405,500,200	601,375,050	3,200,839,200	800,209,800
記念N	30	8,235	2,059	51,617,000	12,904,250	6,268	875	219	10,189,100	2,547,275	11,645	9,110	2,278	61,806,100	15,451,525	6,784	854,402,700	213,600,675	6,414,800	1,603,700	2,875,810,100	718,952,525	3,798,433,700	949,608,425
	元	4	6,562	1,641	57,760,500	14,440,125	8,802	1,023	256	10,077,500	2,519,375	9,851	7,585	1,897	67,838,000	16,959,500	8,944	766,941,900	191,735,475	2,919,500	729,875	3,986,263,400	996,565,850	4,823,962,800	1,205,990,700
GⅢN	2	4	3,253	813	16,569,800	4,142,450	5,094	1,144	286	4,358,400	1,089,600	3,810	4,397	1,099	20,928,200	5,232,050	4,760	713,444,200	178,361,050	4,614,500	1,153,625	2,344,053,700	586,013,425	3,083,040,600	770,760,150
ＳＮＦ	3	3	6,064	2,021	48,488,200	16,162,733	7,996	861	287	6,313,000	2,104,333	7,332	6,925	2,308	54,801,200	18,267,066	7,914	1,077,767,600	359,255,867	4,481,200	1,493,733	3,801,615,600	1,267,205,200	4,938,665,600	1,646,221,867
記念		4	4,544	1,136	32,578,500	8,144,625	7,170	1,060	265	7,982,500	1,995,625	7,531	5,604	1,401	40,561,000	10,140,250	7,238	968,072,500	242,018,125	4,508,900	1,127,225	3,755,835,900	938,958,975	4,768,978,300	1,192,244,575
GⅢN	4	4	6,964	1,741	42,584,200	10,646,050	6,115	942	236	6,265,200	1,566,300	6,651	7,906	1,977	48,849,400	12,212,350	6,179	1,006,580,100	251,645,025	4,126,900	1,031,725	4,398,426,800	1,099,606,700	5,457,983,200	1,364,495,800
記念N		4	4,395	1,099	18,609,300	4,652,325	4,234	1,095	274	2,687,600	671,900	2,454	5,490	1,373	21,296,900	5,324,225	3,879	574,338,200	143,584,550	3,838,000	959,500	2,611,087,400	652,771,850	3,210,560,500	802,640,125
ＳＮＦ	5	3	14,720	4,907	70,061,700	23,353,900	4,760	1,029	343	4,883,800	1,627,933	4,746	15,749	5,250	74,945,500	24,981,833	4,759	997,164,400	332,388,133	4,925,800	1,641,933	4,385,021,100	1,461,673,700	5,462,056,800	1,820,685,600
記念		4	7,895	1,974	35,650,200	8,912,550	4,516	869	217	5,410,800	1,352,700	6,226	8,764	2,191	41,061,000	10,265,250	4,685	777,435,900	194,358,975	2,911,900	727,975	4,033,227,000	1,008,306,750	4,854,635,800	1,213,658,950
記念	6	4	8,089	2,022	47,231,700	11,807,925	5,839	606	152	3,652,500	913,125	6,027	8,695	2,174	50,884,200	12,721,050	5,852	889,231,300	222,307,825	4,079,900	1,019,975	4,577,883,300	1,144,470,825	5,522,078,700	1,380,519,675
GⅢN		4	5,250	1,313	23,097,600	5,774,400	4,400	759	190	2,016,500	504,125	2,657	6,009	1,503	25,114,100	6,278,525	4,179	535,282,200	133,820,550	3,406,200	851,550	3,081,611,800	770,402,950	3,645,414,300	911,353,575
ｵｰﾙｽﾀｰ	7	6	33,463	5,577	143,134,100	23,855,683	4,277						33,463	5,577	143,134,100	23,855,683	4,277	2,425,974,300	404,329,050	8,664,700	1,444,117	13,321,184,300	2,220,197,383	15,898,957,400	2,649,826,233

※令和２年度については，新型コロナウイルス感染症拡大防止の観点から，記念競輪GⅢﾅｲﾀｰを開催中止したものである。

【通常開催（Fグレード）】

年度	日数	函館本場 入場者数（人）	函館本場 売上額（円）		函館本場 1人あたり購買額（円）	サテライト松風 入場者数（人）	サテライト松風 売上額（円）		サテライト松風 1人あたり購買額（円）	小計 入場者数（人）	小計 売上額（円）		小計 1人あたり購買額（円）	競輪公式投票 売上額（円）		重勝式投票 売上額（円）		臨時場外 売上額（円）		総計 売上額（円）	
		入場者数	１日平均	総額	１日平均	入場者数	１日平均	総額	１日平均	入場者数	１日平均	総額	１日平均	総額	１日平均	総額	１日平均	総額	１日平均	総額	１日平均
28	45	41,358	919	166,787,700	3,706,393	4,033	13,941	310	41,738,500	927,522	2,994	55,299	1,229	208,526,200	4,633,915	3,771	4,138,985,700	91,977,460	18,405,600	409,013	5,924,458,100	131,654,624	10,290,375,600	228,675,013
29	45	38,704	860	153,426,700	3,409,482	3,964	13,986	311	41,115,500	913,678	2,940	52,690	1,171	194,542,200	4,323,160	3,692	3,518,015,600	78,178,124	18,130,400	402,898	5,780,778,200	128,461,738	9,511,466,400	211,365,920
30	36	29,837	829	109,804,900	3,050,136	3,680	8,712	242	34,656,100	962,669	3,978	38,549	1,071	144,461,000	4,012,805	3,747	2,426,099,600	67,391,656	19,540,800	542,800	4,189,817,000	116,383,806	6,779,918,400	188,331,067
元	45	30,501	1,130	105,604,000	3,911,259	3,462	9,498	352	33,630,900	1,245,589	3,541	39,999	1,482	139,234,900	3,094,109	3,481	3,810,176,400	84,670,587	30,219,600	671,547	7,671,326,900	170,473,931	11,650,957,800	258,910,173
2	36	13,941	465	55,586,000	1,852,867	3,987	7,493	278	21,052,300	779,715	2,810	21,434		76,638,300		3,576	2,503,029,800	69,528,606	25,699,600	713,878	6,273,278,800	174,257,744	8,878,646,500	246,629,069
3	54	17,863	496	57,496,300	1,597,119	3,219	8,702	242	18,332,900	509,247	2,107	26,565	738	75,829,200	1,404,244	2,854	3,313,392,600	61,359,122	46,674,400	864,341	13,674,703,500	253,235,250	17,110,599,700	316,862,957
4	56	16,497	500	60,929,400	1,846,345	3,693	7,327	222	16,225,700	491,688	2,215	23,824	722	77,155,100	1,377,770	3,239	2,875,491,000	51,348,054	45,102,000	805,393	16,817,811,300	300,318,059	19,815,559,400	353,849,275
5	60	19,175	581	74,496,200	2,257,461	3,885	6,694	203	17,102,500	518,258	2,555	25,869	784	91,598,700	1,526,645	3,541	2,964,444,000	49,407,400	43,545,400	725,757	18,934,509,200	315,575,153	22,034,097,300	367,234,955
6	60	21,596	654	72,171,500	2,187,015	3,342	6,055	183	10,085,500	305,621	1,666	27,651	837	82,257,000	1,370,950	2,975	2,571,034,000	42,850,567	39,110,800	651,847	20,176,260,800	336,271,013	22,868,662,600	381,144,377
7	57	23,797	721	82,434,000	2,498,000	3,464						23,797	721	82,434,000	1,446,211	3,464	2,489,278,500	43,671,553	36,300,900	636,858	23,959,220,900	420,337,209	26,567,234,300	466,091,830

※令和２年度については，新型コロナウイルス感染症拡大防止の観点から，ＦＩを２節，ＦⅡを１節，ミッドナイトを２節を開催中止した外，本場においては，ＦＩとＦⅡを各１節，計２節を無観客開催としたものである。
※令和４年度については，新型コロナウイルス感染症拡大防止の観点から，ミッドナイト１節の一部日程（２日目９Ｒ以降）を中止した。
※函館本場，サテライト松風における入場者数，売上額の１日平均は，無観客開催日を除き計算している。

【ＦＩ全体】

年度	日数	函館本場					サテライト松風					小計					競輪公式投票		重勝式投票		臨時場外		総計	
		入場者数（人）		売上額（円）		1人あたり購買額（円）	入場者数（人）		売上額（円）		1人あたり購買額（円）	入場者数（人）		売上額（円）		1人あたり購買額（円）	売上額（円）		売上額（円）		売上額（円）		売上額（円）	
		入場者数	１日平均	総額	１日平均		入場者数	１日平均	総額	１日平均		入場者数	１日平均	総額	１日平均		総額	１日平均	総額	１日平均	総額	１日平均	総額	１日平均
28	21	20,927	997	86,867,800	4,136,562	4,151	7,078	337	21,093,400	1,004,448	2,980	28,005	1,334	107,961,200	5,141,010	3,855	2,366,989,500	112,713,786	9,468,400	450,876	3,416,105,100	162,671,671	5,900,524,200	280,977,343
29	21	18,331	873	85,218,800	4,058,038	4,649	6,576	313	21,633,100	1,030,148	3,290	24,907	1,186	106,851,900	5,088,186	4,290	2,133,743,400	101,606,829	10,432,300	496,776	3,649,172,200	173,770,105	5,900,199,800	280,961,895
30	15	12,306	820	54,043,800	3,602,920	4,392	3,875	258	17,252,300	1,150,153	4,452	16,181	1,078	71,296,100	4,753,073	4,406	1,440,884,700	96,058,980	10,652,800	710,187	2,536,611,400	169,107,427	4,059,445,000	270,629,667
元	21	17,165	817	63,852,300	3,040,586	3,720	5,156	246	18,956,200	902,676	3,677	22,321	1,063	82,808,500	3,943,262	3,710	2,141,816,300	96,058,980	11,753,700	559,700	4,408,051,100	209,907,195	6,644,429,600	316,401,410
2	15	6,914	576	28,218,500	2,351,542	4,081	3,208	267	9,269,700	617,980	2,890	10,122	843	37,488,200	2,969,522	3,704	1,436,772,700	95,784,847	11,958,300	797,220	3,397,585,300	226,505,687	4,883,804,500	325,586,967
3	21	11,039	920	38,849,400	1,849,971	3,519	5,280	440	11,716,600	557,933	2,219	16,319	1,360	50,566,000	2,407,904	3,099	1,743,510,300	83,024,300	18,580,200	884,771	6,378,419,700	303,734,271	8,191,076,200	390,051,248
4	18	9,543	795	40,112,100	2,228,450	4,203	3,780	315	9,524,000	529,111	2,520	13,323	1,110	49,636,100	2,757,561	3,726	1,267,513,900	70,417,439	14,701,600	816,756	5,779,161,800	321,064,544	7,111,013,400	395,056,300
5	21	11,671	973	52,239,100	2,487,576	4,476	3,891	324	11,533,900	549,233	2,964	15,562	1,297	63,773,000	3,036,809	4,098	1,454,994,400	69,285,448	15,091,500	718,643	7,662,926,700	364,901,271	9,196,785,600	437,942,171
6	18	8,478	707	36,752,600	2,041,811	4,335	2,380	198	5,193,500	288,528	2,182	10,858	905	41,946,100	2,330,339	3,863	932,517,800	51,806,544	10,544,800	585,822	6,166,358,500	342,575,472	7,151,367,200	397,298,178
7	18	15,618	1,302	56,745,000	3,152,500	3,633						15,618	1,302	56,745,000	3,152,500	3,633	1,184,709,800	65,817,211	12,122,600	673,478	9,720,340,900	540,018,939	10,973,918,300	609,662,128

※令和２年度については，新型コロナウイルス感染症拡大防止の観点から，ＦＩは２節を開催中止した外，本場およびサテライト松風においては，１節を無観客開催としたものである。
※函館本場，サテライト松風における入場者数，売上額の１日平均は，無観客開催日を除き計算している。

【ＦⅡ全体（ミッドナイト除く）】

年度	日数	函館本場					サテライト松風					小計					競輪公式投票		重勝式投票		臨時場外		総計	
		入場者数（人）		売上額（円）		1人あたり購買額（円）	入場者数（人）		売上額（円）		1人あたり購買額（円）	入場者数（人）		売上額（円）		1人あたり購買額（円）	売上額（円）		売上額（円）		売上額（円）		売上額（円）	
		入場者数	１日平均	総額	１日平均		入場者数	１日平均	総額	１日平均		入場者数	１日平均	総額	１日平均		総額	１日平均	総額	１日平均	総額	１日平均	総額	１日平均
28	24	20,431	851	79,919,900	3,329,996	3,912	6,863	286	20,645,100	860,213	3,008	27,294	1,137	100,565,000	4,190,209	3,685	1,771,996,200	73,833,175	8,937,200	372,383	2,508,353,000	104,514,708	4,389,851,400	182,910,475
29	24	20,373	849	68,207,900	2,841,996	3,348	7,410	309	19,482,400	811,767	2,629	27,783	1,158	87,690,300	3,653,763	3,156	1,384,272,200	57,678,008	7,698,100	320,754	2,131,606,000	88,816,917	3,611,266,600	150,469,442
30	21	17,531	835	55,761,100	2,655,290	3,181	4,837	230	17,403,800	828,752	3,598	22,368	1,065	73,164,900	3,484,042	3,271	985,214,900	46,914,995	8,888,000	423,238	1,653,205,600	78,724,076	2,720,473,400	129,546,352
元	15	13,336	889	41,751,700	2,783,447	3,131	4,342	289	14,674,700	978,313	3,380	17,678	1,178	56,426,400	3,761,760	3,192	782,566,300	52,171,087	6,750,400	450,027	1,494,763,200	99,650,880	2,340,506,300	156,033,753
2	15	7,027	586	27,367,500	1,824,500	3,895	4,285	286	11,782,600	785,507	2,750	11,312	872	39,150,100	2,610,007	3,461	649,688,100	43,312,540	7,756,200	517,080	1,643,427,300	109,561,820	2,340,021,700	156,001,447
3	15	6,824	455	18,646,900	1,243,127	2,733	3,422	228	6,616,300	441,087	1,933	10,246	683	25,263,200	1,684,214	2,466	602,285,000	40,152,333	9,426,400	628,427	2,574,617,500	171,641,167	3,211,592,100	214,106,140
4	15	6,954	464	20,817,300	1,387,820	2,994	3,547	236	6,701,700	446,780	1,889	10,501	700	27,519,000	1,834,600	2,621	535,163,900	35,677,593	8,529,700	568,647	3,201,599,200	213,439,947	3,772,811,800	251,520,787
5	15	7,504	500	22,257,100	1,483,807	2,966	2,803	187	5,568,600	371,240	1,987	10,307	687	27,825,700	1,855,047	2,700	427,981,400	28,532,093	8,248,000	549,867	2,804,074,800	186,938,320	3,268,129,900	217,875,327
6	18	13,118	875	35,418,900	1,967,717	2,700	3,675	204	4,892,000	271,778	1,331	16,793	1,079	40,310,900	2,239,495	2,400	742,496,600	41,249,811	10,372,200	576,233	5,414,458,600	300,803,256	6,207,638,300	344,868,794
7	15	8,179	545	25,689,000	1,712,600	3,141						8,179	545	25,689,000	1,712,600	3,141	410,383,800	27,358,920	6,707,600	447,173	4,116,008,800	274,400,587	4,558,789,200	303,919,280

※令和２年度については，新型コロナウイルス感染症拡大防止の観点から，ＦⅡは１節を開催中止した外，本場においては１節を無観客開催としたものである。
※函館本場，サテライト松風における入場者数，売上額の１日平均は，無観客開催日を除き計算している。

【ミッドナイト】　※令和元年度より開始

年度	日数	函館本場					サテライト松風					小計					競輪公式投票		重勝式投票		臨時場外		総計	
		入場者数（人）		売上額（円）		1人あたり購買額（円）	入場者数（人）		売上額（円）		1人あたり購買額（円）	入場者数（人）		売上額（円）		1人あたり購買額（円）	売上額（円）		売上額（円）		売上額（円）		売上額（円）	
		入場者数	１日平均	総額	１日平均		入場者数	１日平均	総額	１日平均		入場者数	１日平均	総額	１日平均		総額	１日平均	総額	１日平均	総額	１日平均	総額	１日平均
28	0	0	－	0	－	－	0	－	0	－	－	0	－	0	－	－	0	－			0	－	0	－
29	0	0	－	0	－	－	0	－	0	－	－	0	－	0	－	－	0	－			0	－	0	－
30	0	0	－	0	－	－	0	－	0	－	－	0	－	0	－	－	0	－			0	－	0	－
元	18	0	－	0	－	－	0	－	0	－	－	0	－	0	－	－	885,793,800	49,210,767	11,715,500	650,861	1,768,512,600	98,250,700	2,666,021,900	148,112,328
2	6	0	－	0	－	－	0	－	0	－	－	0	－	0	－	－	416,569,000	69,428,167	5,985,100	997,517	1,232,266,200	205,377,700	1,654,820,300	275,803,383
3	18	0	－	0	－	－	0	－	0	－	－	0	－	0	－	－	967,597,300	53,755,406	18,667,800	1,037,100	4,721,666,300	262,314,794	5,707,931,400	317,107,300
4	23	0	－	0	－	－	0	－	0	－	－	0	－	0	－	－	1,072,813,200	46,644,052	21,870,700	950,900	7,837,050,300	340,741,317	8,931,734,200	388,336,270
5	24	0	－	0	－	－	0	－	0	－	－	0	－	0	－	－	1,081,468,200	45,061,175	20,205,900	841,913	8,467,507,700	352,812,821	9,569,181,800	398,715,908
6	24	0	－	0	－	－	0	－	0	－	－	0	－	0	－	－	896,019,600	37,334,150	18,193,800	758,075	8,595,443,700	358,143,488	9,509,657,100	396,235,713
7	24	0	－	0	－	－	0	－	0	－	－	0	－	0	－	－	894,184,900	37,257,704	17,470,700	727,946	10,122,871,200	421,786,300	11,034,526,800	459,771,950

※令和２年度については，新型コロナウイルス感染症拡大防止の観点から，ミッドナイトは２節を開催中止とした。
※令和４年度については，新型コロナウイルス感染症拡大防止の観点から，ミッドナイト１節の一部日程（２日目９Ｒ以降）を中止した。

６　場外車券売場開設以来の売上額等の推移

年度	場数	日数	入場者数			売上額							
			函館本場	S松風	札幌場外	函館本場		サテライト松風		札幌場外		売上合計	
			（人）	（人）	（人）	売上額（円）	前年比	売上額（円）	前年比	売上額（円）	前年比	売上額（円）	前年比
53	1	12	40,161			824,323,700						824,323,700	
54	1	18	55,593			1,272,809,900	54.4					1,272,809,900	54.4
55	1	18	43,828			1,093,733,200	-14.1					1,093,733,200	-14.1
56	2	21	50,667			1,270,668,600	16.2					1,270,668,600	16.2
57	2	21	49,135			1,199,802,900	-5.6					1,199,802,900	-5.6
58	2	21	42,202		4,207	992,885,800	-17.2			92,536,800		1,085,422,600	-9.5
59	1	18	30,542			724,656,400	-27.0					724,656,400	-33.2
60	2	21	36,266		6,172	846,592,600	16.8			125,753,700		972,346,300	34.2
61	2	24	39,315	14,546	3,926	1,042,645,900	23.2	406,405,600		125,430,400	-0.3	1,574,481,900	61.9
62	3	23	38,892	13,296	32,422	1,093,272,800	4.9	417,813,200	2.8	1,011,899,700	706.7	2,522,985,700	60.2
63	5	26	51,151	15,013	41,634	1,509,339,500	38.1	539,879,800	29.2	1,386,929,000	37.1	3,436,148,300	36.2
元	5	27	52,316	16,434	41,920	2,067,329,500	37.0	678,630,000	25.7	1,545,915,200	11.5	4,291,874,700	24.9
2	6	38	80,027	22,349	66,580	3,038,614,100	47.0	1,085,857,000	60.0	2,743,172,500	77.4	6,867,643,600	60.0
3	6	39	80,192	23,892	65,268	2,905,970,000	-4.4	1,109,421,700	2.2	2,594,212,500	-5.4	6,609,604,200	-3.8
4	6	42	86,334	26,362	68,520	2,795,386,100	-3.8	1,078,100,700	-2.8	2,533,537,500	-2.3	6,407,024,300	-3.1
5	10	56	107,260	37,638	84,212	3,599,310,100	28.8	1,280,479,800	18.8	2,830,595,300	11.7	7,710,385,200	20.3
6	10	63	117,675	44,870	82,313	3,737,931,300	3.9	1,362,488,500	6.4	2,977,644,000	5.2	8,078,063,800	4.8
7	13	75	128,932	54,034	94,901	3,974,381,200	6.3	1,611,912,600	18.3	3,299,043,900	10.8	8,885,337,700	10.0
8	16	85	139,104	64,137	102,134	4,127,030,800	3.8	1,819,930,700	12.9	3,435,188,000	4.1	9,382,149,500	5.6
9	16	86	140,141	64,108	110,654	4,036,981,900	-2.2	1,737,873,200	-4.5	3,286,707,200	-4.3	9,061,562,300	-3.4
10	15	86	127,850	60,891	102,864	3,468,448,500	-14.1	1,501,664,500	-13.6	2,921,758,600	-11.1	7,891,871,600	-12.9
11	15	91	119,162	62,889	99,688	3,396,564,800	-2.1	1,445,736,900	-3.7	2,939,069,700	0.6	7,781,371,400	-1.4
12	16	104	129,855	70,659	104,189	3,380,366,600	-0.5	1,569,711,700	8.6	2,546,506,500	-13.4	7,496,584,800	-3.7
13	20	106	115,563	66,842	95,484	2,476,358,300	-26.7	1,725,028,800	9.9	2,359,561,100	-7.3	6,560,948,200	-12.5
14	36	142	146,310	73,010	105,948	2,948,548,900	19.1	1,613,120,600	-6.5	2,588,430,300	9.7	7,150,099,800	9.0
15	49	187	163,697	69,237	118,950	3,147,168,900	6.7	1,513,912,300	-6.2	2,720,641,000	5.1	7,381,722,200	3.2
16	52	211	192,117	87,828	114,750	3,225,710,000	2.5	1,534,739,200	1.4	2,246,370,100	-17.4	7,006,819,300	-5.1
17	59	249	220,233	100,820	123,889	3,360,661,900	4.2	1,589,437,300	3.6	2,420,862,400	7.8	7,370,961,600	5.2
18	64	250	236,717	107,602	126,769	3,202,247,800	-4.7	1,478,820,700	-7.0	2,136,409,600	-11.8	6,817,478,100	-7.5
19	65	263	239,989	116,759	124,967	3,009,469,100	-6.0	1,440,774,400	-2.6	2,133,203,100	-0.2	6,583,446,600	-3.4
20	59	254	244,032	104,922	—	2,559,273,500	-15.0	1,267,084,400	-12.1	—	—	3,826,357,900	-41.9
21	63	238	224,972	95,897	—	2,170,257,300	-15.2	1,065,312,400	-15.9	—	—	3,235,569,700	-15.4
22	56	170	203,051	82,788	—	1,560,629,600	-28.1	798,809,300	-25.0	—	—	2,359,438,900	-27.1
23	71	207	193,438	67,567	—	1,628,222,100	4.3	828,708,800	3.7	—	—	2,456,930,900	4.1
24	73	219	176,133	68,523	—	1,438,780,600	-11.6	770,412,500	-7.0	—	—	2,209,193,100	-10.1
25	74	229	190,293	74,526	—	1,363,476,900	-5.2	814,396,800	5.7	—	—	2,177,873,700	-1.4
26	80	231	157,958	62,380	—	1,329,957,700	-2.5	883,440,200	8.5	—	—	2,213,397,900	1.6
27	72	217	134,742	57,972	—	1,202,586,800	-9.6	675,184,500	-23.6	—	—	1,877,771,300	-15.2
28	107	256	146,834	68,159	—	1,381,547,000	14.9	692,360,900	2.5	—	—	2,073,907,900	10.4
29	105	252	160,007	78,923	—	1,167,230,100	-15.5	728,781,400	5.3	—	—	1,896,011,500	-8.6
30	103	252	160,498	68,356	—	1,087,563,900	-6.8	689,760,100	-5.4	—	—	1,777,324,000	-6.3
元	103	244	135,550	59,815	—	942,429,700	-13.3	590,824,600	-14.3	—	—	1,533,254,300	-13.7
2	139	211	88,435	58,941	—	737,904,600	-21.7	478,561,600	-19.0	—	—	1,216,466,200	-20.7
3	274	250	126,671	68,656	—	859,268,500	16.4	571,476,600	19.4	—	—	1,430,745,100	17.6
4	264	246	104,548	67,117	—	889,694,000	3.5	502,182,400	-12.1	—	—	1,391,876,400	-2.7
5	231	253	105,530	60,519	—	742,465,300	-16.5	407,305,200	-18.9	—	—	1,149,770,500	-17.4
6	223	255	107,588	52,913	—	750,856,900	-15.6	343,021,400	-31.7	—	—	1,093,878,300	-21.4
7	215	256	132,141	—	—	895,021,800	20.5			—	—	895,021,800	-22.2
計	2813	6,663	5,893,647	2,411,190	1,922,361	96,476,377,400		40,649,362,300		53,001,378,100		188,138,217,700	

※いわき平競輪は昭和５３年度から，特別競輪は昭和５６年度から実施。１５年度は，札幌単独開催が１８日あったため，札幌場外のみ開催日数が１５２日となる。
※札幌場外車券売場は，平成２０年度から独立場外となる。
※松風場外車券売場は，平成２１年度から名称変更，令和６年度で車券発売業務を終了し，施設を廃止。

７　函館競輪収益金の使途状況

令和７年度一般会計繰出金　　６３０，０００千円

令和７年度までの使途状況　　３０，９９２，０４０千円

（使途内訳）

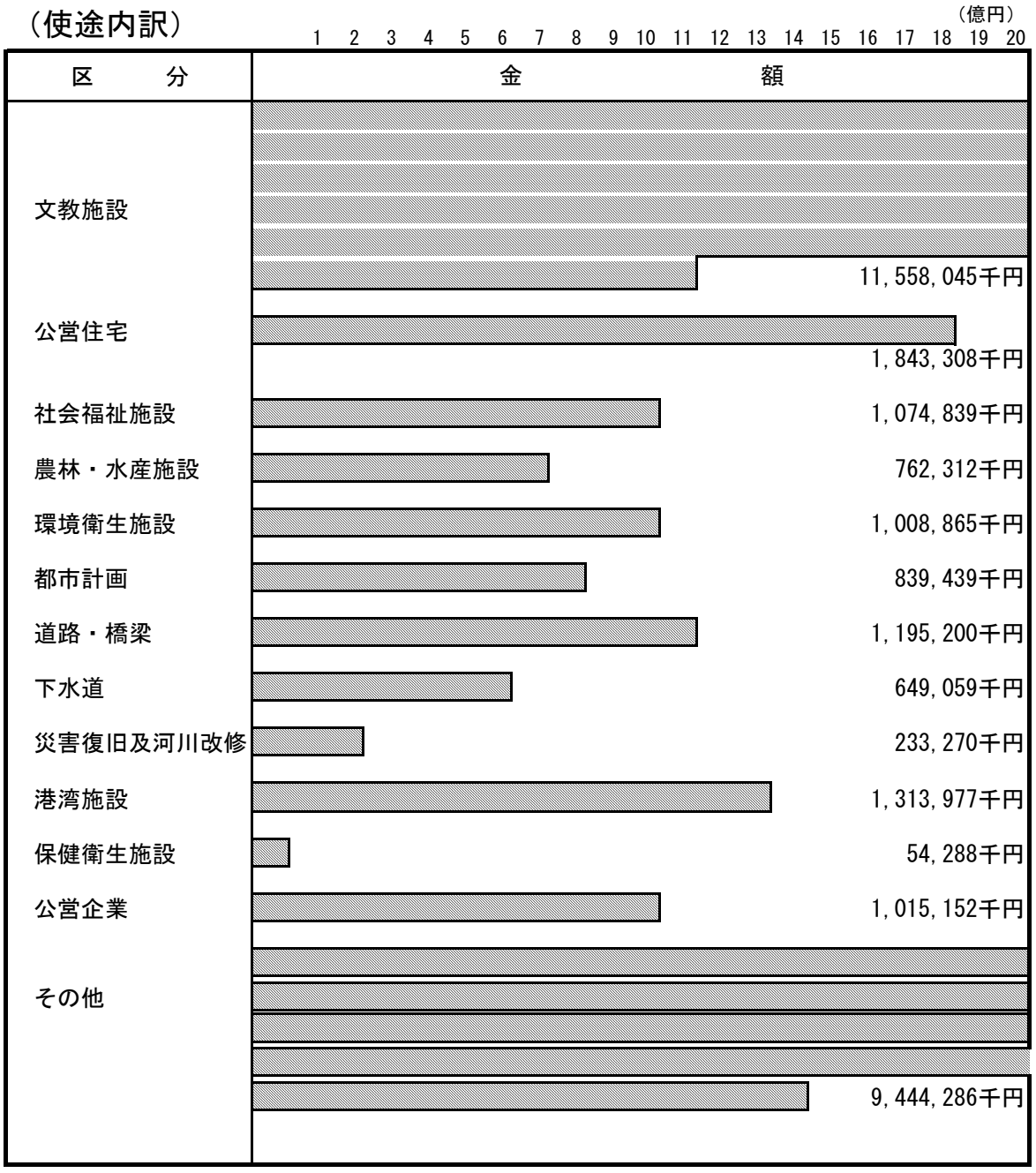

8 競 輪 の 運 営

令和８年 ３月

産業構造審議会
製造産業分科会 車両競技小委員会
（経済産業大臣 諮問機関）

経済産業省
（指導・監督）

(公社)全国競輪施行者協議会
施行者・関係行政機関・団体との連絡、調整、各種調査並びに競輪運営の改善

総 務 省
（市町村の指定）

競輪公式投票ＣＴＣ

(一社)日本競輪選手会
各地区選手会の連絡調整
（支部数 36）

〔競輪振興法人〕
(公財)JKA

1 審判員及び選手の検定・登録並びに自転車の種類・規格の登録
2 審判員・選手等の養成・訓練
3 出場選手のあっせん
4 選手及び自転車の競走前の検査、審判の方法その他競輪の実施方法の制定
5 自転車等機械工業の振興、体育事業その他公益の増進を目的とする事業の補助
6 競輪の振興、国際化及び各種施策の調査研究、企画立案並びに総合調整
7 競輪その他自転車競技に関する広報宣伝
8 競輪の情報システムに関する事業

日本競輪選手養成所

1・2・3号交付金

施 行 者
競輪を主催し全般的運営を行う。

府県	5
市	35
村	1
一部事務組合	2
計（施行単位）	43

（一部事務組合の内訳）

県	1
市	12
計	13

府県、指定市町村数
合計 54
（令和７年４月現在）

出場契約

選 手
選手は施行者との出場契約により競輪に参加する。
選手賞金等年間総額 364 億円
（令和６年度）

１人あたり平均年額	1,485 万円
S 級選手	679 人
A 級選手	1,552 人
L 級選手	217 人
計	2,448 人

（令和７年４月現在）

(一財)全国競輪選手共済会
選手の災害補償及び共済（令和７年度）

全国競輪施行者協議会	5 億 7,628 万円
JKA	4 億 4,299 万円
合計	10 億 1,927 万円

地方公共団体金融機構（旧公営企業金融公庫）
自治体ごとに年度売上額から 40 億円控除後の 1.0%
または、 収益額から 7,000 万円控除後の 50%
のどちらか少ない額から 20%減じた額を納付

委託

〔競技実施法人〕
(公財) JKA
(一財) 日本サイクルスポーツ振興会
※ 令和７年度は千葉市のみ委託
1 施行者から委託を受け，主として競技面の実施にあたる他、一部では宣伝・車券・場内整理・サービス関係の委託を受けている
2 施行者から委託経費を受ける
〔参考〕JKA 令和６年度は売上額の約 0.89%

競 輪 （場数 43 場）
（令和６年４月から令和７年３月まで）

全国年間入場者数	181 万人
全国年間車券売上高	1 兆 3,282 億円
入場者１人あたり車券購買額	7,500 円

施行者は車券売上高の 75%を的中者に払戻し、残額の 25%の中から次のとおり支出する（令和６年度【暫定】）

JKA１号交付金（機械工業振興）	車券売上高の	0.99%
JKA２号交付金（体育その他公益事業振興費）	〃	0.81%
JKA３号交付金（JKA 運営費）	〃	0.28%
開催経費（賞金、自転車競技会委託経費含む）	〃	18.92%
支出計	〃	21.00%
収入 入場料、雑収入	〃	0.13%
端数切捨収入	〃	0.27%
開催収支（全国計）	〃	4.40%

9　競輪収益金の使途状況【社会還元事業】昭和 23 年度～令和 6 年度

（　　）内は令和 6 年度分

【　　】内は令和 6 年度函館市分

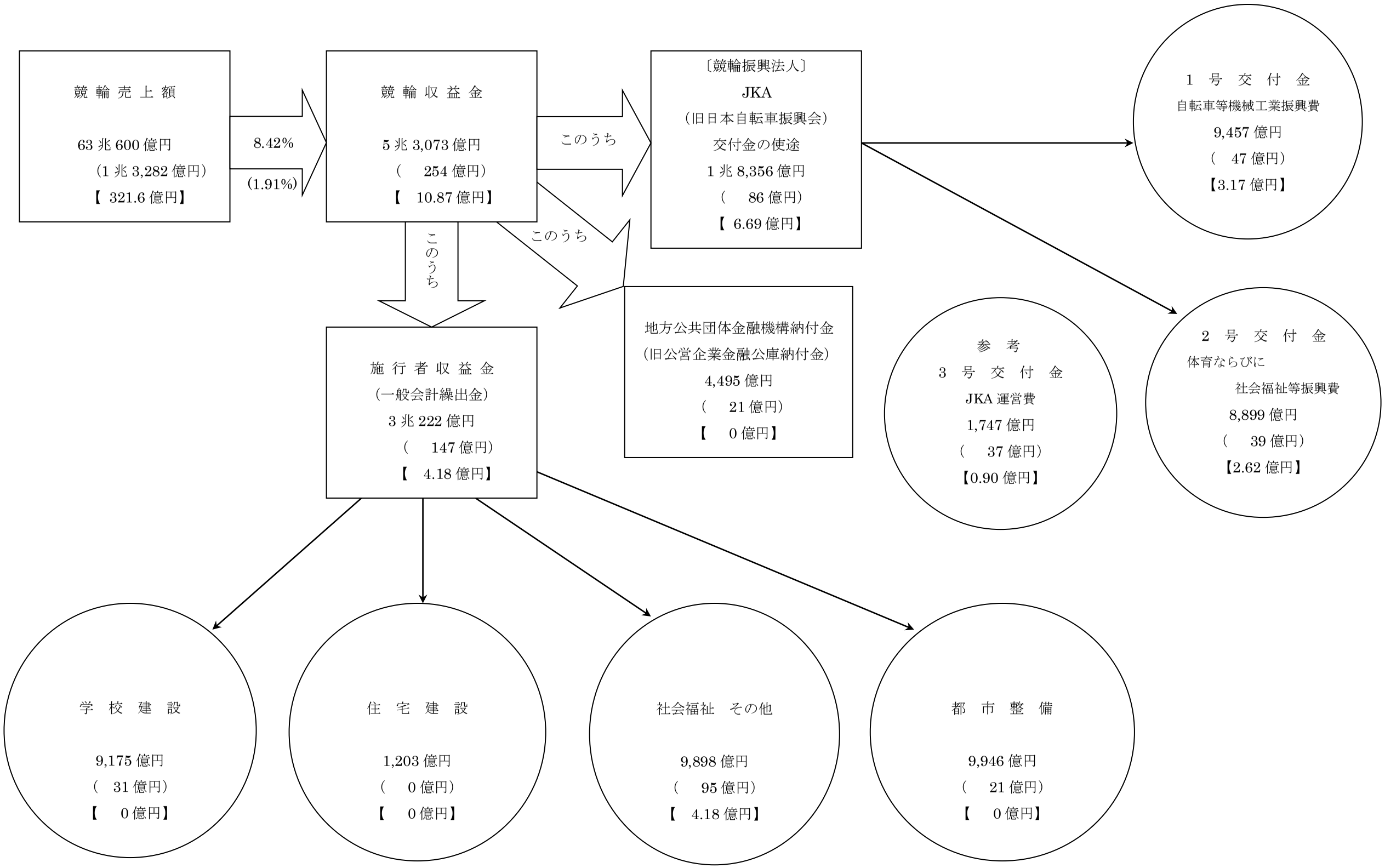

１０　競輪振興法人に対する交付金（1 号、2 号）の使途状況　　昭和 23 年度～令和 6 年度

昭和 23 年自転車競技法が施行され、競輪の車券売上額の一定率を国庫納付金として国に納付し、この枠内で自転車業界に還元してきたが、昭和 29 年、国の財政規模の適正化をはかることを目的として国庫納付金制度は廃止され、これに代わり、新たに納入金制度（昭和 29～32 年）が設けられた。その後、昭和 32 年法律の一部が改正され、従来の自転車産業のほかに、新たに機械産業の振興を加えるとともに日本自転車振興会が設立され、その業務を継承し競輪施行者から競輪売上の一定率による交付金を受けて補助事業を行っている。
更に、昭和 37 年法律の一部が改正され、体育事業その他公益の増進を目的とする事業の振興が加えられた。
平成 19 年 6 月の法改正に基づき、日本自転車振興会は平成 19 年 10 月に財団法人化し、競輪振興法人として業務を開始。平成 20 年 4 月に（財）日本小型自動車振興会（オートレース事業）と合併し、（財）JKA に名称変更した。平成 25 年 4 月には公益財団法人の認定を受け、（公財）JKA となった。
なお、（公財）JKA は、平成 26 年 4 月に（公財）日本自転車競技会及び（公財）車両情報センターと法人合併した。

令和 6 年度まで
総　　額
1 兆 8,356 億円

1 号交付金
自転車等機械工業振興費　　9,457 億円

- 生産技術の向上及び機械工業の合理化　　7,469 億円
- 国際交流の推進　　1,768 億円
- 自転車産業・先端技術開発企業等への貸付　　120 億円
- その他　　100 億円

（　1　号　）
自転車等機械工業振興補助事業については、国際競争が激化する中で、わが国経済の円滑な発展、向上に資するために、先端的な技術開発の推進、IT 社会への対応の促進、知的財産権の保護・事業化の推進、地域経済の活性化、技術開発支援や創業等中小企業の振興、3R 等循環経済社会の構築、国際経済ネットワークの構築、貿易投資の高度化・円滑化の推進等について補助事業を行っており、わが国経済の発展に重要な役割を果たしている。

（　2　号　）
公益事業振興補助事業については、わが国の公益の増進に資するため、体育の振興、社会福祉の増進、医療及び公衆衛生の向上、文教、環境その他の公益の増進、非常災害の復旧及び援護、地域振興の各事業を補助対象とし、近年は社会性を持つ子供たちの育成事業、未成年者・女性等弱者擁護事業、疾病の早期発見、交通安全の対策、心のケア、まちづくり、まち興し等の公益の増進に資する事業を通じ、有効適切に役立てられている。

2 号交付金
体育ならびに社会福祉等振興費　　8,899 億円

- 体育、環境等公益の増進　　4,865 億円
- 社会福祉の推進　　3,768 億円
- 非常災害の復旧及び援護　　219 億円
- 地域振興等　　47 億円

資料編

1　函館競輪の記録

（1）　主な記録

	記　　録	開催年月日	備　　考	次の記録	開催年月日	備　　考
年度最高売上	42,466,191,700円		令和 7年度	35,312,709,500円		平成 5年度
1開催最高売上	24,432,490,800円	平成 5年 6/20(日)21(月)22(火) 7/ 3(土) 4(日) 5(月) 6(火)	平成 5年度第 5回 前節　函館記念競輪 後節　ふるさとダービー	21,345,063,300円	平成13年 6/28(木)29(金)30(土) 7/ 1(日)	平成13年度第 6回 ふるさとダービー
1節最高売上	22,586,939,900円	平成 5年 7/3(土) 4(日) 5(月) 6(火)	平成 5年度第5回後節 ふるさとダービー	21,345,063,300円	平成13年 6/28(木)29(金)30(土) 7/ 1(日)	平成13年度第 6回 ふるさとダービー
1日最高売上	7,942,714,100円	平成 5年 7月 6日(火)	平成5年度第 5回後節 4日目	7,911,666,300円	平成13年 7月 1日(日)	平成13年度第 6回 4日目
1レース最高売上	3,065,933,600円	平成 5年 7月 6日(火)	平成 5年度第 5回後節 4日目11レース	2,569,870,900円	平成13年 7月 1日(日)	平成13年度第 6回 4日目11レース
年度最高入場者	535,057人		昭和50年度	529,544人		昭和49年度
1開催最高入場者	50,891人	昭和51年 4/10(土)11(日)12(月) 4/16(金)17(土)18(日)	昭和51年度第 1回	49,762人	昭和50年 10/25(土)26(日)27(月) 11/ 1(土) 2(日) 3(月)	昭和50年度第12回
1節最高入場者	33,463人	令和 7年 8/12(火)13(水)14(木) 8/15(金)16(土)17(日)	令和 7年度第 7回	27,564人	昭和51年 4/10(土)11(日)12(月)	昭和51年度第 1回前節
1日最高入場者	14,173人	昭和53年11月 5日(日)	昭和53年度第12回 6日目	13,388人	昭和50年11月 3日(金)	昭和50年度第12回 6日目

（２）サテライト松風の主な記録

	記　　録	開催年月日	備　　考	次の記録	開催年月日	備　　考
年度最高売上	1,867,739,400円		平成 3年度	1,700,511,200円		平成 2年度
１開催最高売上	176,443,400円	平成 3年 8/14(水)15(木)16(金) 8/25(月)26(火)27(水)	平成 3年度第 8回	174,900,500円	平成 3年 4/29(月)30(火)5/ 1(水) 5/ 5(日) 6(月) 7(火)	平成 3年度第 2回
１節最高売上	97,414,800円	平成 3年 8/14(水)15(木)16(金)	平成 3年度第 8回前節	89,486,500円	平成 3年 7/14(日)15(月)16(火)	平成 3年度 第 6回前節
１日最高売上	40,786,300円	平成 3年10月29日(火)	平成 3年度第12回6日目	39,407,900円	平成 3年 7月 2日(火)	平成 3年度 第 5回 6日目
１レース最高売上	14,317,500円	平成 4年 9月 1日(火)	平成 4年度 第 9回 4日目 10レース	14,136,100円	平成 3年10月26日(火)	平成 3年度 第12回 6日目 10レース

※平成２１年４月１日より「松風町サービスセンター」を「サテライト松風」に名称変更、令和６年度閉館までの記録

（３）札幌場外車券売場の主な記録

	記　　録	開催年月日	備　　考	次の記録	開催年月日	備　　考
年度最高売上	5,008,778,000円		平成 3年度	4,955,989,300円		平成 2年度
１開催最高売上	503,924,400円	平成 3年 8/14(水)15(木)16(金) 8/25(月)26(火)27(水)	平成 3年度　第 8回	488,109,300円	平成元年 6/18(日)19(月)20(火) 6/25(日)26(月)27(火)	平成元年度第5回
１節最高売上	303,271,200円	平成 3年 8/14(水)15(木)16(金)	平成 3年度第8回前節	271,462,300円	平成 5年 7/ 3(土) 4(日) 5(月)	平成 5年度 第 5回後節
１日最高売上	117,701,800円	平成 3年10月29日(火)	平成 3年度第12回6日目	116,527,700円	平成 2年10月23日(火)	平成 2年度 第12回 6日目
１レース最高売上	37,872,100円	平成 5年 7月 6日(火)	平成 5年度 第 5回後節 4日目 11レース	32,799,400円	平成 3年10月29日(火)	平成 3年度 第12回 6日目 10レース

※平成２０年度より独立場外「サテライト札幌」となったため，平成１９年度までの記録

（４）令和７年度の主な記録

	本　　場		サテライト松風		電 話 投 票		重 勝 式 投 票（Ｋ３）	
１開催最高売上	143,134,100 円	第 7回 8/12(火)13(水) 14(木)15(金) 16(土)17(日)	3,652,500 円	第 4回 5/16(木)17(金) 18(土)19(日)	2,425,974,300 円	第 7回 8/12(火)13(水) 14(木)15(金) 16(土)17(日)	8,664,700 円	第 7回 8/12(火)13(水) 14(木)15(金) 16(土)17(日)
１節最高売上	143,134,100 円	第 7回 8/12(火)13(水) 14(木)15(金) 16(土)17(日)	3,652,500 円	第 4回 5/16(木)17(金) 18(土)19(日)	2,425,974,300 円	第 7回 8/12(火)13(水) 14(木)15(金) 16(土)17(日)	8,664,700 円	第 7回 8/12(火)13(水) 14(木)15(金) 16(土)17(日)
１日最高売上	39,087,800 円	第 7回 6日目 8/17(日)	1,370,100 円	第 4回 4日目 5/19(日)	626,198,300 円	第 7回 6日目 8/17(日)	1,997,700 円	第 7回 6日目 8/17(日)
１レース最高売上	15,748,000 円	第 7回 6日目 8/17(日) 第11レース	555,200 円	第 4回 4日目 5/19(日) 第12レース	333,476,900 円	第 7回 6日目 8/17(日) 第11レース		
１開催最高入場者	33,463 人	第 7回 8/12(火)13(水) 14(木)15(金) 16(土)17(日)	1,055 人	第 9回　前節 後節 8/ 4(日) 5(月) 6(火) 9/12(木)13(金) 14(土)	(備考) 1開催 1節・・・ 4開催　　4節 1開催 2節・・・ 8開催　　16節			
１節最高入場者	33,463 人	第 7回 8/12(火)13(水) 14(木)15(金) 16(土)17(日)	759 人	第 7回 6/ 6(木) 7(金) 8(土) 9(日)				
１日最高入場者	8,342 人	第 7回 6日目 8/17(日)	313 人	第14回 3日目 10/20(日)				

(5)車番二連勝単式払戻金の記録（平成９年度～令和７年度）

順位	払戻金額	月　日	開　催　日	レース	連勝番号	人気
1	687,450 円	15年 5月23日	3回　　1日目	2	６－５	71
2	563,100 円	16年 9月18日	9回後節 1日目	1	６－２	58
3	446,100 円	23年 5月27日	3回後節 2日目	3	５－８	65
4	217,720 円	9年 8月12日	8回前節 3日目	5	８－１	70
5	166,170 円	14年 7月13日	4回　　1日目	2	６－５	68
6	156,900 円	24年10月 3日	11回前節 3日目	5	６－５	70
7	156,630 円	28年 7月23日	6回　　1日目	9	６－３	62
8	152,760 円	30年 8月26日	8回後節 2日目	9	６－４	80
9	148,310 円	9年11月 4日	12回前節 3日目	7	４－７	72
10	148,310 円	24年 4月21日	1回前節 2日目	12	８－４	70

(6)車番三連勝単式払戻金の記録（平成１４年度～令和７年度）

順位	払戻金額	月　日	開　催　日	レース	連勝番号	人気
1	1,908,520 円	16年10月26日	12回前節 3日目	7	５－８－９	486
2	1,788,750 円	14年 9月 3日	8回前節 3日目	5	９－６－５	497
3	1,430,100 円	14年 8月12日	6回後節 3日目	3	４－２－５	499
4	1,321,270 円	14年10月29日	11回前節 4日目	4	９－４－５	449
5	1,203,610 円	24年 4月21日	1回前節 2日目	12	８－４－９	452
6	1,193,610 円	19年 9月18日	10回前節 1日目	6	７－６－９	481
7	1,166,210 円	14年 7月23日	5回前節 3日目	7	４－８－７	454
8	1,152,000 円	30年 8月26日	8回後節 2日目	9	６－４－１	476
9	1,103,700 円	20年 9月17日	10回　　2日目	4	７－３－８	351
10	1,059,600 円	21年 7月 1日	5回　　3日目	1	３－６－４	380

(7)令和７年度車番二連勝単式払戻金ベスト５

順位	払戻金額	月　日	開　催　日	レース	連勝番号	人気
1	56,640 円	7年 7月13日	5回後節 1日目	1	７－５	33
2	45,960 円	7年 5月14日	2回後節 1日目	3	６－７	41
3	34,070 円	7年 8月14日	7回　　3日目	8	６－９	53
4	26,610 円	7年 6月 4日	3回後節 3日目	4	３－４	34
5	25,980 円	7年 6月 2日	3回後節 1日目	3	６－２	31

(8)令和７年度車番三連勝単式払戻金ベスト５

順位	払戻金額	月　日	開　催　日	レース	連勝番号	人気
1	347,580 円	7年 8月14日	7回　　3日目	8	６－９－３	392
2	340,520 円	7年 5月14日	2回後節 1日目	3	６－７－３	201
3	299,670 円	7年 7月13日	5回後節 1日目	1	７－５－１	151
4	180,510 円	7年 8月15日	7回　　4日目	11	３－４－９	370
5	146,700 円	7年 6月 4日	3回後節 3日目	4	３－４－５	157

（９）－１　第６８回オールスター競輪成績表

区分	Ｓ級　ドリームレース ８月１２日（火） （先固　２，０２５ｍ）						
着順	氏　　名	級班	登録地				
1	郡　司　　浩　平	ＳＳ	神奈川				
2	深　谷　　知　広	Ｓ１	静岡				
3	新　山　　響　平	ＳＳ	青森				
4	犬　伏　　湧　也	ＳＳ	徳島				
5	眞　　杉　　匠	ＳＳ	栃木				
6	清　水　　裕　友	ＳＳ	山口				
7	太　田　　海　也	Ｓ１	岡山				
8	古　性　　優　作	ＳＳ	大阪				
9	脇　本　　雄　太	ＳＳ	福井				

賞　　金	
１　着　　３，１００，０００　円	
２　着　　２，０２２，０００　円	
３　着　　１，６０８，０００　円	

連　勝　番　号　・　配　当　金			
２枠複	２＝５	８９０円	
２枠単	２－５	１，４５０円	
２車複	２＝６	１，６９０円	
２車単	２－６	２，６１０円	
３連複	２＝３＝６	７，１８０円	
３連単	２－６－３	２０，６５０円	
ワイド	２＝６	７２０円	
	２＝３	９４０円	
	３＝６	２，３５０円	

当　日　入　場　者　数	
4,048　人	

当　日　車　券　売　上　額	
2,383,860,500　円	

※当日車券売上額はDokanto!売上を含まない

（９）－２　第６８回オールスター競輪成績表

区分	S級１０R　オリオン賞レース ８月１３日（水） （先固　２，０２５m）			区分	S級１１R　オリオン賞レース ８月１３日（水） （先固　２，０２５m）		
着順	氏　　名	級班	登録地	着順	氏　　名	級班	登録地
1	山　口　　拳　矢	Ｓ１	岐阜	1	吉　田　　拓　矢	Ｓ１	茨城
2	山　田　　庸　平	Ｓ１	佐賀	2	浅　井　　康　太	Ｓ１	三重
3	嘉　永　　泰　斗	Ｓ１	熊本	3	坂　井　　洋	Ｓ１	栃木
4	中　野　　慎　詞	Ｓ１	岩手	4	岩　本　　俊　介	ＳＳ	千葉
5	取　鳥　　雄　吾	Ｓ１	岡山	5	松　井　　宏　佑	Ｓ１	神奈川
6	佐藤　慎太郎	Ｓ１	福島	6	伊　藤　　颯　馬	Ｓ１	沖縄
7	寺　崎　　浩　平	Ｓ１	福井	7	守　澤　　太　志	Ｓ１	秋田
8	纐　纈　　洸　翔	Ｓ１	愛知	8	北　津　留　　翼	Ｓ１	福岡
9	窓　場　　千加頼	Ｓ１	京都	9	藤　井　　侑　吾	Ｓ１	愛知

賞金			
１　着	１，３００，０００円	１　着	１，３００，０００円
２　着	８８８，０００円	２　着	８８８，０００円
３　着	７５３，０００円	３　着	７５３，０００円

連勝番号			配当金		
２枠複	４＝６	６５０円	２枠複	２＝３	９７０円
２枠単	４－６	１，０８０円	２枠単	２－３	１，３７０円
２車複	５＝９	１，７９０円	２車複	２＝３	９７０円
２車単	５－９	３，４５０円	２車単	２－３	１，５００円
３連複	２＝５＝９	３，７１０円	３連複	２＝３＝７	１，１００円
３連単	５－９－２	２３，７１０円	３連単	２－３－７	４，７９０円
ワイド	５＝９	６８０円	ワイド	２＝３	３１０円
	２＝５	１，３４０円		２＝７	２２０円
	２＝９	８６０円		３＝７	６４０円

当日入場者数	
3,633　人	3,633　人

当日車券売上額	
2,148,267,300　円	2,148,267,300　円

※当日車券売上額はDokanto!売上を含まない

（９）－３　第６８回オールスター競輪成績表

区分	Ｓ級　シャイニングスター賞 ８月１４日（木） （先固　２，０２５ｍ）						
着順	氏　　名	級班	登録地				
1	郡　司　　浩　平	ＳＳ	神奈川				
2	深　谷　　知　広	Ｓ１	静岡				
3	浅　井　　康　太	Ｓ１	三重				
4	山　口　　拳　矢	Ｓ１	岐阜				
5	吉　田　　拓　矢	Ｓ１	茨城				
6	山　田　　庸　平	Ｓ１	佐賀				
7	新　山　　響　平	ＳＳ	青森				
8	犬　伏　　湧　也	ＳＳ	徳島				
9	眞　杉　　匠	ＳＳ	栃木				

賞金	
１　着　　２，７００，０００円	
２　着　　１，７３０，０００円	
３　着　　１，３７４，０００円	

連勝番号・配当金		
２枠複	３＝５	７８０円
２枠単	５－３	１，３５０円
２車複	３＝７	７８０円
２車単	７－３	１，２００円
３連複	３＝４＝７	５，６１０円
３連単	７－３－４	１１，６７０円
ワイド	３＝７	３５０円
	４＝７	９８０円
	３＝４	２，８６０円

当日入場者数	
5,020　人	

当日車券売上額	
2,194,314,300　円	

※当日車券売上額はDokanto!売上を含まない

（９）－４　第６８回オールスター競輪成績表

区分	Ｓ級　決勝 ８月１７日（日） （先固　２，４２５ｍ）						
着順	氏　　名	級班	登録地				
1	寺　崎　　浩　平	Ｓ１	福井				
2	古　性　　優　作	ＳＳ	大阪				
3	南　　修　　二	Ｓ１	大阪				
4	松　本　　貴　治	Ｓ１	愛媛				
5	吉　田　　拓　矢	Ｓ１	茨城				
6	佐　藤　　礼　文	Ｓ２	茨城				
7	太　田　　海　也	Ｓ１	岡山				
8	岩　津　　裕　介	Ｓ１	岡山				
9	脇　本　　雄　太	ＳＳ	福井				

賞金	
１　着　　６３，０００，０００ 円	
２　着　　３３，８７０，０００ 円	
３　着　　２２，５８０，０００ 円	

連勝番号・配当金		
２枠複	１＝５	３００円
２枠単	５－１	３４０円
２車複	１＝７	２９０円
２車単	７－１	３７０円
３連複	１＝４＝７	４３０円
３連単	７－１－４	７３０円
ワイド	１＝７	１７０円
	４＝７	２５０円
	１＝４	３５０円

当日入場者数	
8,342　人	

当日車券売上額	
3,799,110,800　円	

※当日車券売上額はDokanto!売上を含まない

（10）函館競輪開設記念決勝レース記録一覧表

年度	周年	節	順位	氏名	賞金(千円)	連勝番号	払戻金	当日入場者数	当日車券売上額
58	33	前節	1	中野浩一	3,605	6—1	340円	5,937人	310,162,700円
			2	藤巻昇	2,213				
			3	堂田将治	1,352				
		後節	1	大橋秀人	3,605	1—3	3,190円	4,184人	318,239,800円
			2	佐藤彰一	2,213				
			3	桑木和夫	1,352				
59	34	前節	1	尾崎雅彦	3,605	2—5	5,560円	8,200人	256,959,100円
			2	伊藤豊明	2,213				
			3	藤巻昇	1,352				
		後節	1	菅田順和	3,605	5—3	540円	6,811人	280,753,600円
			2	佐藤彰一	2,213				
			3	今村保徳	1,352				
60	35	前節	1	滝沢正光	3,200	5—2	370円	7,259人	253,240,900円
			2	山田英伸	2,060				
			3	俵信之	1,350				
		後節	1	吉井秀仁	3,200	5—1	2,590円	2,492人	225,973,700円
			2	高村敦	2,060				
			3	高下堅至	1,350				
61	36	前節	1	藤巻昇	2,560	6—1	430円	5,787人	223,890,400円
			2	俵信之	1,635				
			3	久保千代志	1,020				
		後節	1	大橋秀人	2,560	2—1	1,160円	4,075人	232,569,600円
			2	尾崎雅彦	1,635				
			3	前田義秋	1,020				
62	37	前節	1	中野浩一	2,560	2—3	1,520円	3,178人	280,580,400円
			2	坂本勉	1,635				
			3	本田晴美	1,020				
		後節	1	内田浩司	2,560	4—1	6,340円	3,157人	264,455,300円
			2	井上茂徳	1,635				
			3	三宅勝彦	1,020				
63	38	前節	1	俵信之	2,560	1—6	1,330円	3,134人	262,510,000円
			2	滝沢正光	1,635				
			3	大橋秀人	1,020				
		後節	1	佐藤嘉修	2,560	5—6	14,470円	3,097人	293,504,900円
			2	堂田将治	1,635				
			3	大和孝義	1,020				
元	39	前節	1	坂本勉	3,200	4—3	340円	2,760人	271,161,300円
			2	藤巻昇	2,060				
			3	尾崎雅彦	1,350				
		後節	1	波潟和男	3,200	1—3	2,000円	3,230人	325,428,200円
			2	中野浩一	2,060				
			3	豊田知之	1,350				
2	40	前節	1	滝沢正光	3,200	2—6	840円	2,962人	664,044,400円
			2	松本整	2,120				
			3	本田晴美	1,390				
		後節	1	小川巧	3,200	3—4	1,600円	3,375人	775,046,900円
			2	山口健治	2,120				
			3	坂本勉	1,390				
3	41	前節	1	俵信之	3,250	2—4	1,040円	2,917人	706,884,800円
			2	神山雄一郎	2,170				
			3	渡辺一貴	1,450				
		後節	1	荻原善一	3,250	6—4	11,370円	2,919人	682,154,000円
			2	尾崎雅彦	2,170				
			3	坂巻正巳	1,450				

※平成８年度までの連勝番号欄は２枠単

年度	周年	節	順位	氏名	賞金(千円)	連勝番号			払戻金	当日入場者数	当日車券売上額
4	42	ふるさと	1	鈴木　誠	7,500						
			2	高木隆弘	4,100	2	—	3	950 円	4,575 人	6,126,915,500 円
			3	有坂直樹	2,840						
		後節	1	内林久徳	3,350						
			2	堂田将治	2,290	6	—	5	2,610 円	2,559 人	644,873,200 円
			3	藤巻　昇	1,510						
5	43	前節	1	斉藤正剛	3,750						
			2	諸田勝仁	2,500	2	—	6	2,480 円	2,239 人	891,296,200 円
			3	古原勝己	1,690						
		ふるさと	1	神山雄一郎	10,000						
			2	鈴木　誠	5,000	5	—	3	7,440 円	4,651 人	7,942,714,100 円
			3	吉岡稔真	3,100						
6	44	前節	1	佐々木龍也	3,750						
			2	尾崎雅彦	2,500	5	—	4	3,730 円	2,216 人	868,228,800 円
			3	梶應弘樹	1,690						
		後節	1	松島伸安	3,750						
			2	斉藤正剛	2,500	4	—	1	2,700 円	2,344 人	905,254,100 円
			3	小橋正義	1,690						
7	45	前節	1	小橋正義	3,500						
			2	山口健治	2,340	5	—	1	11,130 円	2,559 人	845,191,100 円
			3	細川　洋	1,560						
		後節	1	佐々木龍也	3,500						
			2	海野　晃	2,340	6	—	5	1,490 円	2,448 人	922,317,400 円
			3	滝澤正光	1,560						
8	46	前節	1	北野裕宣	3,500						
			2	鈴木栄司	2,340	6	—	4	2,060 円	2,371 人	790,822,700 円
			3	東出　剛	1,560						
		後節	1	斉藤正剛	3,500						
			2	有坂直樹	2,340	5	—	2	1,970 円	2,522 人	1,041,125,700 円
			3	吉岡稔真	1,560						
9	47	前節	1	金古将人	3,500	2	—	5	1,550 円		
			2	俵　信之	2,340	2	—	7	1,550 円	2,478 人	843,875,300 円
			3	十河哲治	1,560						
		後節	1	神山雄一郎	3,500	1	—	5	720 円		
			2	児玉広志	2,340	1	—	7	710 円	2,709 人	1,084,921,800 円
			3	東出　剛	1,560						
10	48	前節	1	出口眞浩	2,920	5	—	6	320 円		
			1	俵　信之	2,920	6	—	5	470 円	2,527 人	774,208,200 円
			3	川越義朗	1,560	7	—	9	940 円		
						9	—	7	930 円		
		後節	1	笹川竜治	3,500	6	—	1	440 円		
			2	吉岡稔真	2,340	9	—	1	5,830 円	2,356 人	1,021,079,400 円
			3	新藤　敦	1,560						
11	49	前節	1	鈴木　誠	3,500	2	—	4	700 円		
			2	金古将人	2,340	2	—	5	2,560 円	2,451 人	843,203,600 円
			3	俵　信之	1,560						
		後節	1	東出　剛	3,500	1	—	3	360 円		
			2	岡部芳幸	2,340	1	—	3	680 円	2,736 人	1,210,510,800 円
			3	郡山久二	1,560						
12	50	前節	1	山口幸二	3,500	1	—	5	1,380 円		
			2	大河原和彦	2,340	1	—	6	14,290 円	1,937 人	1,028,281,700 円
			3	金古将人	1,560						
		後節	1	市田佳寿浩	3,500	4	—	6	1,290 円		
			2	梶鷹弘樹	2,340	4	—	9	3,210 円	2,736 人	728,649,000 円
			3	井上貴照	1,560						

※平成８年度までの連勝番号欄は２枠単
※平成９年度からの連勝番号欄上段は２枠単，中段は２車単

年度	周年	節	順位	氏名	賞金(千円)	連勝番号			払戻金	当日入場者数	当日車券売上額
13	51	ふるさと	1	伏見俊昭	11,850	2	—	3	1,820円	5,556人	7,911,666,300円
			1	渡邉晴智	11,850	2	—	3	1,300円		
			3	松本整	4,500	3	—	2	3,430円		
14	52	節無	1	小野俊之	3,450	3	—	5	580円	2,798人	2,246,961,500円
			2	小橋正義	2,220	3	—	7	980円		
			3	伏見俊昭	1,473	3	7	5	3,080円		
15	53	節無	1	伏見俊昭	3,100	1	—	5	720円	2,104人	2,340,660,100円
			2	佐藤慎太郎	1,960	1	—	7	1,200円		
			3	斉藤正剛	1,300	1	7	8	2,440円		
16	54	ふるさと	1	齋藤登志信	14,000	2	—	3	1,560円	2,838人	4,181,276,400円
			2	渡邉晴智	7,000	2	—	3	1,770円		
			3	小橋正義	4,500	2	3	5	8,180円		
17	55	節無	1	荒井崇博	4,100	1	—	5	1,370円	2,269人	2,599,325,300円
			2	佐藤慎太郎	2,730	7	—	1	2,980円		
			3	中塚記生	1,820	7	1	8	13,700円		
18	56	節無	1	手島慶介	4,100	4	—	5	510円	2,263人	2,628,332,000円
			2	藤井孝則	2,730	5	—	6	47,360円		
			3	金子貴志	1,820	5	6	2	772,610円		
19	57	ふるさと	1	山崎芳仁	14,000	1	—	5	240円	2,632人	3,080,000,000円
			2	佐藤慎太郎	7,000	1	—	7	540円		
			3	望月永悟	4,500	1	7	4	1,480円		
20	58	節無	1	海老根恵太	4,100	2	—	4	350円	2,823人	2,488,783,800円
			2	石毛克幸	2,730	2	—	5	730円		
			3	坂本健太郎	1,820	2	5	8	7,350円		
21	59	節無	1	海老根恵太	4,100	2	—	3	380円	2,253人	2,104,761,600円
			2	石丸寛之	2,730	3	—	2	760円		
			3	藤野孝彦	1,515	3	2	5	3,480円		
			3	斉藤正剛	1,515	3	2	7	2,660円		
22	60	節無	1	渡邉一成	3,900	5	—	6	380円	3,205人	2,378,505,500円
			2	内藤宣彦	2,595	7	—	8	760円		
			3	神山雄一郎	1,730	7	8	2	3,480円		
23	61	節無	1	伏見俊昭	3,700	2	—	5	1,370円	3,142人	1,718,915,400円
			2	市田佳寿浩	2,500	7	—	2	2,140円		
			3	大塚健一郎	1,660	7	2	5	7,730円		
24		高松宮	1	武田豊樹	25,000	2	—	6	3,220円	6,697人	3,786,288,100円
			2	脇本雄太	13,100	9	—	2	9,330円		
			3	神山雄一郎	8,600	9	2	3	51,970円		
25	63	節無	1	成田和也	3,700	2	—	4	2,170円	2,200人	1,607,670,900円
			2	岩津裕介	2,500	2	—	4	4,260円		
			3	金子貴志	1,660	2	4	3	48,930円		
26	64	節無	1	明田春喜	3,700	4	—	1	1,140円	1,841人	1,483,188,300円
			2	菊地圭尚	2,500	4	—	1	2,560円		
			3	三谷竜生	1,660	4	1	7	27,420円		
27	65	節無	1	武田豊樹	3,700	1	—	2	520円	4,985人	2,026,964,300円
			2	菊地圭尚	2,500	1	—	2	530円		
			3	加藤圭一	1,660	1	2	6	3,020円		
28	66	節無	1	新山響平	3,600	6	—	1	1,260円	1,830人	1,511,203,600円
			2	菊地圭尚	2,340	8	—	1	980円		
			3	木暮安由	1,560	8	1	3	3,770円		
29	67	節無	1	新田祐大	3,600	4	—	6	660円	2,448人	1,782,446,800円
			2	脇本雄太	2,340	5	—	9	1,730円		
			3	小原太樹	1,560	5	9	7	25,090円		

※平成９年度からの連勝番号欄上段は２枠単，中段は２車単　※平成１１年度からの連勝番号欄上段は２枠複，中段は２車単
※平成１４年度からの連勝番号欄下段は３連単　※平成２０年度からの当日車券売上額は重勝式売上を含む

年度	周年	節	順位	氏名	賞金(千円)	連勝番号	払戻金	当日入場者数	当日車券売上額
30	68	節無	1	和田 健太郎	3,600	2 — 5	1,410 円	1,647 人	1,100,707,000 円
			2	園田 匠	2,340	7 — 2	2,560 円		
			3	菅田 壱道	1,560	7 2 5	10,830 円		
元	69	節無	1	新山 響平	3,600	1 — 4	580 円	1,602 人	1,330,955,700 円
			2	守澤 太志	2,340	1 — 5	1,240 円		
			3	南 修二	1,560	1 5 2	6,460 円		
2	70	節無	新型コロナウイルス感染症拡大防止のため開催中止						
3	71	節無	1	松浦 悠士	3,810	1 — 4	330 円	1,300 人	1,310,409,400 円
			2	佐藤 慎太郎	2,480	1 — 5	1,190 円		
			3	古性 優作	1,651	1 5 7	8,400 円		
3		SNF	1	松浦 悠士	11,130	3 — 6	480 円	2,504 人	2,045,037,500 円
			2	山口 拳矢	5,450	3 — 8	2,630 円		
			3	阿竹 智史	3,420	3 8 4	11,570 円		
4	72	節無	1	瓜生 崇智	4,380	3 — 6	480 円	1,463 人	1,549,430,300 円
			2	郡司 浩平	2,852	8 — 3	7,160 円		
			3	清水 裕友	1,899	8 3 2	16,340 円		
4		ミリオン	1	坂本 貴史	3,830	4 — 5	900 円	1,870 人	925,639,500 円
			2	佐藤 友和	2,444	7 — 5	1,530 円		
			3	新山 将史	1,619	7 5 1	2,570 円		
5	73	節無	1	嘉永 泰斗	5,000	1 — 6	800 円	1,262 人	1,349,835,300 円
			2	新田 祐大	3,137	9 — 1	1,620 円		
			3	犬伏 湧也	2,089	9 1 2	9,860 円		
5		SNF	1	松浦 悠士	14,000	1 — 2	210 円	5,546 人	2,180,322,100 円
			2	脇本 雄太	6,900	2 — 1	560 円		
			3	松井 宏佑	4,320	2 1 7	4,320 円		
6	74	節無	1	古性 優作	5,200	2 — 6	1,310 円	3,476 人	1,746,722,600 円
			2	松井 宏佑	3,262	9 — 2	3,570 円		
			3	東口 善朋	2,173	9 2 7	31,500 円		
6		ミリオン	1	阿部 将大	4,400	2 — 6	330 円	2,056 人	1,070,917,900 円
			2	坂本 貴史	2,796	2 — 9	540 円		
			3	酒井 雄多	1,852	2 9 3	4,490 円		
7		オールスター	1	寺崎 浩平	63,000	1 — 5	300 円	8,342 人	3,799,110,800 円
			2	古性 優作	33,870	7 — 1	370 円		
			3	南 修二	22,580	7 1 4	730 円		

※平成９年度からの連勝番号欄上段は２枠単，中段は２車単　※平成１１年度からの連勝番号欄上段は２枠複，中段は２車単
※平成１４年度からの連勝番号欄下段は３連単　※平成２０年度からの当日車券売上額は重勝式売上を含む
※当日車券売上額はDokanto!売上を含まない

２　函館競輪の沿革

昭和 年	月	日	
２３．	７．	３	自転車競技法成立（８．１公布）
２５．	４．	１	市営函館競輪場完成（旧柏野練兵場跡）
	４．	１０	函館市競輪部発足(自転車競技指定市)
	６．	３０	第１回市営函館競輪開設（全国４７番目/入場者　７，０００名） （１日１２レース，Ａ級３・Ｂ級３・Ｃ級４女子２，６枠，９車立）
	８．	１９	第２回開催から市営函館競輪音羽町場外車券売場開設（松風町２番地の２松風町グリーンベルト内）
	９．	９	競輪自粛声明（鳴尾騒擾事件に伴う措置要領通産省から通達，２カ月間中止）
	９．	１７	上記の特例として北海道・青森等（寒冷地）開催認められる。
	１１．	１５	全国的に競輪再開認められ１開催４日間、連勝式１組に改正
２６．	４．	１１	第１回開催（Ａ級３，Ｂ級４，Ｃ級５，４枠，８車立）
	５．	５	第２回開催（ミス競輪：ファン投票によりオール女子）
	８．	２６	第７回開催から市営函館競輪十字街場外車券売場開設（西川町１番地，十字街銀座通り市立保健所内）
２７．	７．	１	第４回東北・北海道地区争覇競輪を開催（Ａ級８１名、Ｂ級６３名参加）
	９．	９	市営函館競輪札幌場外車券売場開設（札幌市南４条西３丁目第９回開催から松竹座地下広場）（前・後節選手一部交代制採用）
２８．	４．	３	十字街場外車券売場移転新設（末広町３５番地）
	９．	２４	第３回開催から音羽町場外車券売場移転新設（音羽町１１番地の６）
２９．	４．		札幌場外車券売場移転（札幌市南５条西１丁目）
	９．	２６	台風１５号で青函連絡船洞爺丸沈没（札幌競輪参加８選手死亡）
	１０．		市営函館競輪小樽場外車券売場開設（第１０回・１１回小樽市花園東１丁目６ 売上額 8,321,700円）
	１１．	７	第１１回開催Ａ級１，Ｂ級１の初日選抜戦を実施
３０．	４．	１５	音羽町場外車券売場移転新設（音羽町６２番地，木造モルタル２階建）
	７．	９	先頭責任競走１レース実施（第５回開催より）
	７．	３０	開設６周年記念競輪開催（13レースＡ級5，Ｂ級5，実用車競走2，先頭責任1） 第４・１１回小樽場外車券売場開設し 7,300,300円の売上を得るが廃止 (開設売上累計15,622,000円)
３１．	４．		先頭責任競走中止，実用車競走１日２レース採用（５枠８車立） 本年から１２開催認められる（発走 10:30～15:30 ）
３２．	３．	３１	選手宿舎（北振荘）完成（従来は湯川旅館組合と宿舎契約）
３３．	９．	２１	札幌場外車券売場移転新設（第９回後節から南６条西１丁目）
	１１．	１５	１日売上１億円突破（第１２回最終日）
３４．	４．		立見スタンド完成
	７．	３	東日本新人争覇戦開催（第５回後節，第１３期４８人参加）
３５．	７．		１日１０レース制となる（先頭固定２レース実施）
３６．			道営札幌競輪廃止により札幌場外車券売場７２日使用
３７．	９．	８	開設１２周年記念競輪開催（初のオールＡ級）
	９．	３０	場内１開催売上 5,000万円突破により音羽町，十字街場外車券売場廃止（音羽町場外車券売場開設売上累計 797,464,400円，十字街場外車券売開設売上累計 489,730,200円）
	１１．	３	車券売上１日平均１億円突破（札幌場外車券売場４８日間開設）
３８．	４．	１１	第１回開催（６枠８車立，Ａ級５，Ｂ級５交代数３０%）
	６．	６	第４回開催（Ａ級６，女子４，第３日目Ａ級特別一般競走採用）
４０．	４．		走路全面改修のため第１回開催が遅れ５月２２日となる。
	１１．	１３	年間売上２０億円突破（札幌場外車券売場７２日間開設）
４１．	４．		正面スタンド完成（１階第２車券発売所，２階特別席車券発売所，特別観覧席Ａ来賓室，３階特別観覧席Ａ，審判部門，開催本部等）
	１０．		選手管理棟完成（第１１回後節から使用）
４２．	４．		札幌場外車券売場６０日間開設

年	月	日	
４２．	９．	１	選手班別制度改正（Ａ級１班～５班，Ｂ級１班～２班）
４３．	４．		北側スタンド完成（１階第２払戻所，２階一般観覧席）
４４．	４．		本場第２発売所にて百円券，千円券併用発売実施 前売車券発売所完成
	６．	２１	開設１９周年記念競輪前節優勝レースおよび後節ダイヤモンドレースをＨＢＣラジオにて全道放送
４５．	５．	９	第１７回全日本プロ選手権自転車競技大会トラックレース開催
	５．	１２	同上ロードレース開催（桔梗～長万部往復）
	６．	２７	南側スタンド完成（１階千円券発売所、２階・３階特別観覧席Ｂ席）
	１０．	３	場内監視カメラ撮影開始
４６．	４．		新設計による走路改修（ウォークトップ塗装）
	５．	１	札幌場外車券売場百円券，千円券併用発売実施 ＨＢＣラジオによりダイナミックサタディ（土曜日）の実況放送開始
４７．	４．	２８	単勝式・複勝式車券発売開始
４８．	４．	１４	第１回開催からテレフォンサービス開始 前・後節通し選手あっせん廃止（全員入替）
４９．	３．		バックスタンド完成（１階・４階発売所，２階・３階払戻所，４階特別席Ｃ席，２階～３階立見席）
	４．	２３	札幌場外車券売場改修（鉄骨ブロック造一部２階建、延525.14㎡）
	９．	６	沖縄海洋博協賛競輪３日間開催（入場者20,733名，売上 447,419,100円）
５０．	５．	３０	沖縄海洋博協賛競輪３日間開催（入場者21,872名，売上 633,630,600円）
５１．	４．		札幌場外車券売場テレフォンサービス開始
	５．	２８	開設２６周年記念競輪優勝レースをＨＢＣテレビにより全道実況放送
５２．	４．		参加選手宿舎北振荘から新川町パークホテルへ変更
	４．	８	前日全レースビデオ放映（本場・札幌場外車券売場）
５３．	６．	２５	中央競馬函館開催との競合対策として日月火の開催パターン導入
５４．	１．	２８	いわき平競輪場外発売決定（開始第１１回・第１２回）
	４．		札幌場外車券売場年１２回発売（７２日間）
５５．	３．	３１	正面スタンド改築工事完成
	８．	６	特別観覧席Ａ席エアコン設置
	１０．	２０	選手管理棟（宿舎併設）新築着工（旧選手管理棟一部解体）
	１１．	４	札幌場外車券売場新築着工（旧車券売場解体）
５６．	３．	３１	札幌場外車券売場完成（鉄骨ＡＬＣ板張２階建一部３階建・１階２６窓，２階２６窓・ランダム式発券機２６台）
	４．	１８	前売車券発売窓口を市道側から場内側に変更。 発走線の２５ｍ引下げ 競馬場西駐車場の一部借上（昭和５６年度のみ）
５７．	４．	１３	選手管理棟（宿舎併設）完成（鉄骨造５階建延面積 3,103.2㎡） 収容人員１００名，２５部屋（１室４名）
	４．	１７	連勝複式６レース，連勝単式４レースとなる（連勝単式１レース増） 競輪場行き無料バス運行開始（２系統：函館駅、五稜郭電停前）
	８．	１	札幌ファン用競輪ツアー実施（往復バスにて８月１日（日）～８月３日（火）２泊３日，参加者１９名）
	８．	２９	第９回日本競輪選手北日本地区プロ自転車競技大会開催
５８．	４．	１	選手班別制度改正（Ａ・Ｂ２級７班からＳ・Ａ・Ｂ３級９班となる） 前売車券発売所発売関係機械化 全レースオッズ表示（本場～場外オンライン開通） バックスタンドＣ席無料開放
	４．	９	競輪場行き無料バス３系統とする（１系統増：日吉営業所前，昭和６１年で廃止）
	５．	８	国際競輪レース開催（5/ 8 ～ 5/11）
	５．	１４	第３０回全日本プロ選手権自転車競技大会ピスト競技開催（5/14 ～ 5/15）
	７．	３１	第７回１日目から新型発走機使用
５９．	４．	１５	国際競輪レース開催（4/15 ～ 4/17）
	６．	２４	記念競輪フェスティバルの開催
	６．	２９	ダイヤモンドレース実施，往年の超一流選手によるカップ争奪戦（6/29 ～７/１）

年	月	日	
５９．	８．	２６	第８回前節から千円券発売所をファン休憩所に改造
	１１．	３	チャンピオンレース実施（本年度第１回～第８回前節のＡ級優勝者による争奪戦（11/ 3 ～ 11/ 5）
６０．	４．	１３	特別観覧席車券発売所発売関係機械化 札幌場外車券売場実況テレビ放映開始
	７．	７	サマータイム競輪開催（６日間， 7/ 7 ～ 7/16）
６１．	４．	１３	松風町サービスセンター開設（旧にっかつ） 第２車券発売所発売関係機械化（払戻所併設，前売発売窓口設置２窓）
	６．	２０	サマータイム競輪開催（１８日間， 6/20 ～ 8/ 4）
	１０．	３０	競輪のタベ開催（ホテル函館ロイヤル）
６２．	３．	３０	バックスタンド１階～３階ホールに固定椅子３１２席設置
	４．	１２	バックスタンド１階，３階車券発売所発売関係機械化（払戻所併設）２Ｆ，４Ｆはファン休憩所に改造
	４．	１９	国際競輪レース開催（4/19 ～ 4/21） 松風町サービスセンターに勝者投票券自動発売機２台設置
	６．	２１	サマータイム競輪開催（１８日間， 6/21 ～ 7/28）
	８．	６	全国高等学校総合体育大会自転車競技開催（8/ 6 ～ 8/ 8）
６３．	１．	２	いわき平競輪札幌場外車券売場開設
	４．	１０	第１車券発売所発売関係機械化 南側スタンドＢ席を一般席に変更（無料化） 正面スタンドＣ席をＢ席と改称（全面ガラス張風除化）
	６．	８	競輪のタベｉｎ札幌開催（北専プラザ）
	６．	１９	サマータイム競輪開催（１８日間， 6/19 ～ 7/26）
	８．	２７	第２３回全国都道府県対抗自転車競技大会（第４４回国民体育大会自転車競技リハーサル大会， 8/27 ～ 8/30）
	９．	１０	第１５回日本競輪選手会北日本プロ選手権自転車競技大会（9/10 ～ 9/11）
	１２．	１９	第１車券発売所新築完成（２Ｆ集計センター及び事務室）
平 成			
元．	４．	９	札幌場外車券売場発売関係機器更新、払戻関係機械化
	４．	１６	国際競輪レース開催（4/16 ～ 4/18）
	６．	１８	サマータイム競輪開催（１８日間， 6/18 ～ 7/26）
	７．	１６	松風町サービスセンター２階車券発売払戻所開設（増築）
	９．	１８	第４４回国民体育大会秋季大会自転車競技大会（9/18 ～ 9/26）
	１２．	２６	第５回競輪グランプリ’８９（立川市）開催中止（日競選と全輪協及び立川市との賞金増額交渉決裂）
２．	４．	１６	特別観覧席出札口を正門（旧Ｃ席出札口）へ移設 特別観覧席Ａ・Ｂ席を統合し料金を２００円とする
	４．	２２	国際競輪レース開催（4/22 ～ 4/24）
	６．	５	競輪のタベｉｎ札幌開催（東急イン）
	６．	１５	競輪フェスティバル開催（ハーバービューホテル） 函館競輪キャラクター「くま」の愛称を一般公募により「りんりん」と決定 遊園地内あずま屋完成
	６．	１５	第２トイレ内身障者用トイレ設置
	６．	１７	函館競輪開設４０周年記念競輪のいわき平臨時場外開設（6/17 ～ 6/26）
	７．	１	サマータイム競輪開催（１２日間， 7/1 ～ 7/24）
３．	１．	９	競走路照明設備完成
	１．	１３	バンクフィールド内に「函館市民スケート場」オープン
	４．	１	本場中央処理装置等の導入 電光表示盤（着順表示装置）更新，移動式エンドレスカメラタワー導入， 移動式走路審判塔導入，バックスタンド有蓋完成
	４．	１４	ファン用復路バスを無料化
	５．	５	国際競輪レース開催（5/ 5 ～ 5/ 7）
	６．	１５	函館競輪開設４１周年記念競輪のいわき平臨時場外開設（6/ 5 ～ 6/25）
	６．	３０	サマータイム競輪開催（２１日間， 6/30 ～ 8/ 7）
	７．	２６	サマーフェスティバル開催（バンク内）

年　月　日
３．　１２．３１　正面側有蓋通路改修
４．　４．　　発券機（ＵＴＩ）を更新，マルチ車券（５ベット，１枚限度額１０万円）
　　全場の発売窓口に表示器を設置
　　本場・松風に払戻機設置（札幌既設）
　　４．１２　電話投票実施
　　５．１２　場内入場改札ブース改修
　　６．３０　競輪のタベｉｎ札幌開催（センチュリーロイヤルホテル 200名）
　　７．　５　サマータイム競輪開催（１２日間 7/ 5 ～　7/28）
　　８．２７　ふるさとダービー函館前夜祭開催（バンク内）
　　８．２８　場内案内板設置（３箇所）
　　８．２９　ふるさとダービー函館開催（8/29 ～　9/ 1）
　１０．１１　第１回レディース教室開催（４０名）
　１１．３０　衛星放送受信用アンテナ設置
５．　３．３０　選手宿舎内部改修完成（１１レース実施対応／１０４名収容）
　　４．　１　バック１階発売所に前売発売窓口設置（２窓）
　　５．２８　競輪のタベｉｎ札幌（ホテルアーサー　２００名）
　　３０　第２回レディース教室開催（４０名）
　　６．　５　第２発売所有蓋通路改修完成
　　バックスタンド４階椅子席設置（２９０席）
　　バックスタンド裏ネットフェンス改修完成
　　カメラ撮影席拡張完成（メーンスタンド）
　　場内舗装改修及び噴水池周辺芝生植栽完成
　　ふるさとダービー函館前夜祭開催（市民会館）
　　７．　３　ふるさとダービー函館開催（7/ 3 ～　7/ 6）
　　７．１８　サマータイム競輪開催（６日間 7/18 ～　7/27）
　　９．１５　第３回レディース教室開催（４０名）
６．　６．１２　第４回レディース教室開催（３３名）
　　６．１８　函館競輪開設４４周年記念競輪の青森及びいわき平臨時場外開設
　　（６日間　前節 6/18 ～ 6/20，後節 6/25 ～ 6/27）
　　６．２６　札幌場外ファン招待　３０名
　　７．２０　競輪のタベｉｎ札幌（札幌東急イン　２００名）
　　７．２４　サマータイム競輪開催（６日間 7/24 ～　8/ 2）
　　９．１８　第５回レディース教室開催（４０名）
　１０．　４　こどもの家設置（こども休憩所）
７．　４．１５　函館本場にて早朝発売の実施（７時３０分から　発売２窓，払戻１窓）
　　平成７年度第１回前節Ｓ級シリーズのいわき平臨時場外開設（4/15 ～ 4/17）
　　５．１３　兵庫県南部地震災害復興競輪（名古屋市）場外発売（ 5/13　1日間）
　　５．２８　第１回函館競輪初心者教室開催（３０名）
　　６．　１　勝者投票法の変更　１Ｒ～３Ｒ　連勝複式　４Ｒ～最終Ｒ　連勝単式
　　６．１７　函館競輪開設４５周年記念競輪の青森及びいわき平臨時場外開設
　　（６日間　前節 6/17 ～ 6/19，後節 6/24 ～ 6/26）
　　７．１６　サマータイム競輪開催（６日間 7/16 ～　7/25）
　　８．２７　第２回函館競輪初心者教室開催（３０名）
　　９．２８　第２２回北日本地区プロ選手権自転車競技大会開催
　　９．２９　競輪のタベｉｎ函館（函館国際ホテル　２００名）
　１１．　３　第１２回後節Ｓ級シリーズの青森及びいわき平臨時場外開設（11/ 3 ～ 11/ 5）
　　第３回函館競輪初心者教室開催（３０名）
　　函館ケーブルテレビ実況放映実施（場外含む全レース）
８．　４．　１　松風町サービスセンター１階ホール部分改修および映像プロジェクター更新
　　４．　　札幌場外車券売場８０インチマルチビジョン設置
　　６．１５　函館競輪開設４６周年記念競輪の青森・いわき平・玉野・京王閣
　　６．２３　札幌場外ファン・バスツアー招待（３０名）
　　７．　６　第６回後節Ｓ級シリーズのいわき平臨時場外開設（ 7/6～7/8 ）
　　７．１４　サマータイム競輪開催（９日間　7/14～7/30）
　　７．２３　ナイター競輪走行調査の実施　（19:00 ～20:30 ）

年	月	日	
８．	８．	１０	競走路ネットフェンス改修
	１１．	２	第１２回後節Ｓ級シリーズの青森及びいわき平臨時場外開設（11/ 2 ～ 11/ 4）
	１１．	３	札幌場外ファン・バスツアー招待（３０名）
９．	１．	３１	メインスタンド・南側スタンド屋根葺替工事
	４．	１	勝者投票法の変更　10Ｒ制・11Ｒ制の場合　１Ｒ～２Ｒ　連勝複式
			３Ｒ～最終Ｒ連勝単式
			12Ｒ制の場合　１Ｒ～３Ｒ　連勝複式
			４Ｒ～12Ｒ　連勝単式
	４．	１８	ＦＭ北海道での競輪入門講座放送（11/14 まで31回放送）
	４．	２０	車番投票制およびマークカード投票（全窓）の開始
			投票機器を車番導入機器に改造
			Ｆネット利用によるファクシミリサービスの開始
	５．	１７	第３回前節Ｓ級シリーズのいわき平臨時場外開設（5/17～5/19）
	６．	２１	函館競輪開設４７周年記念競輪の青森・いわき平・玉野・京王閣・Ｓ六郷
			臨時場外開設（６日間　前節 6/21 ～ 6/23 , 後節 6/28 ～ 6/30 ）
	６．	２２	開設４７周年記念競輪フェスティバル
			「田中義剛とバンクで遊ぶ〇×ウルトラクイズ」実施
	６．	２７	競輪のタベｉｎ札幌（札幌場外車券売場内 100名）
	７．	６	サマータイム競輪開催（１２日間　7/ 6～7/30）
			サマータイム競輪期間中の毎日曜日にイベント（ミニ四駆大会等）の開催
	１１．	８	第１２回後節Ｓ級シリーズの青森及びいわき平臨時場外開設（11/ 8 ～ 11/10）
			札幌場外ファン・バスツアー招待（４０名）
１０．	１．	２４	メインスタンド・南側スタンド屋根葺替改修
	４．	１	インターネットホームページ開設（レースライブ・オッズ・各種情報）
			前売オッズの提供（本場・松風・札幌）
			ＦＭいるか放送開始（最終レース実況）
			テレドームサービス開始（レース実況中継，レース結果・開催案内）
	４．	１０	照明鉄塔投光器ランプ交換，角度調整
	４．	１１	第１回前節Ｓ級シリーズのいわき平臨時場外開設（4/11～4/13）
	４．	１３	第１回ナイター走行調査
	５．	１	衛星無線局開設（衛星通信を利用したデジタル映像の配信）
	５．	２６	第２回ナイター走行調査
	６．	１６	第３回ナイター走行調査
	６．	１８	函館競輪開設４８周年記念競輪前夜祭「ファンのタベ」（ﾎﾃﾙ 函館ﾛｲﾔﾙ）
	６．	２０	函館競輪開設４８周年記念競輪の青森・いわき平・玉野・京王閣・Ｓ六郷
			臨時場外開設（６日間　前節 6/20 ～ 6/22 , 後節 6/27 ～ 6/29）
	６．	３０	走路周辺および場内照明設備改修（ 4/ 6 ～　6/30）
	７．	８	全国初のナイター競輪開催（１２日間　7/ 8～7/30）
			ナイター競輪オープニングイベントの開催（神山雄一郎）
			ナイター競輪期間中冷飲料水サービス，正門・バンクの電飾
			ナイター関東ツアーの実施（7/9 ～7/11，５０名）
	１０．	２３	競輪のタベｉｎ札幌（札幌場外車券売場内 100名）
	１１．	１	第１２回後節Ｓ級シリーズの青森・いわき平・Ｓ男鹿・Ｓ鹿島の
			臨時場外開設（11/ 1 ～ 11/ 3）
	１１．	３	札幌場外ファン・バスツアー招待（４０名）
１１．	３．	３１	選手管理棟ボイラー交換
	４．	１	勝者投票法の変更　全Ｒ枠番は連勝複式，車番は連勝単式
			実況アナウンス放送委託
	４．	１０	第１回前節Ｓ級シリーズのいわき平・Ｓ男鹿･Ｓ鹿島の臨時場外開設（4/10～4/12）
	５．	２５	第１回ナイター走行調査
	６．	１６	函館競輪開設４９周年記念競輪前夜祭「ファンのタベ」（市民会館　200名）
	６．	１８	函館競輪開設４９周年記念競輪の青森・いわき平・Ｓ男鹿・Ｓ鹿島・Ｓ六郷・高松
			京王閣・Ｓ山陽・ラピスタ新橋・高松・静岡・和歌山の臨時場外開設（６日間
			前節　6/20～6/22，後節　6/27～6/29 ）
	６．	２３	「ファンのタベｉｎ札幌」（札幌プリンスホテル　200名）

年	月	日	
１１．	６．	３０	走路周辺（３コーナー～４コーナー）および場内照明設備改修（ 4/ 6 ～ 6/30）
	７．	８	ナイター競輪開催（24日間　7/ 8～8/26）
			ナイター競輪オープニングイベントの開催（井上茂徳）
			ナイター競輪期間中冷飲料水サービス，正門・バンクの電飾
			ナイター関東･関西ツアーの実施（7/9 ～8/26，５回　123名）
			ナイター競輪の青森・いわき平・花月園・Ｓ男鹿・Ｓ鹿島・Ｓ六郷の臨時場外開設（全レース，３レース以降，８レース以降の前売併売）
	８．		札幌場外車券売場の呼称を「札幌サイクルセンター」と決定
	９．		ナイター競輪「フォトコンテスト」受賞者決定（応募６０点　入賞２２点）
	９．	１０	特別観覧席の便器および表便所扉等改修
	１１．	１	第１２回後節Ｓ級シリーズの青森・いわき平・Ｓ男鹿・Ｓ鹿島･Ｓ石鳥谷の臨時場外開設（11/ 1 ～ 11/ 3）
	１１．	３０	札幌場外車券売場の外壁･館内の塗装およびトイレ,ホール玄関(風除室設置等）の改修（改修期間：9/1～11/30）
１２．	３．	２２	松風町サービスセンター一部改修（指定席観覧席設置）
	４．		市営函館競輪場改築「基本設計・実施設計」（～13年3月）
	４．	８	第１回前節Ｓ級シリーズのいわき平・Ｓ男鹿･Ｓ鹿島・石鳥谷の臨時場外開設（4/8～4/10）
	６．	１０	函館競輪開設５０周年記念競輪の青森・いわき平・Ｓ男鹿・Ｓ鹿島・石鳥谷・Ｓ六郷・静岡・玉野・四日市・伊東・小田原・和歌山・西宮・Ｓ南国・Ｓ山陽・Ｌ新橋の臨時場外開設（６日間　前節 6/20～6/22，後節 6/27～6/29）
			記念競輪フェスティバル（前節 6/20～6/22，後節 6/27～6/29）
			記念競輪関東ツアーの実施（２回　参加者３５名）
	６．	１７	「函館競輪テーマ曲決定」（グランプリ受賞曲：放つ感情）
	６．	２８	ナイター競輪開催（6/28～9/7　27日間）
			ナイター競輪期間中冷飲料水サービス，正門・バンクの電飾
			ナイター関東ツアーの実施（7/3 ～9/7，4回 参加者67名）
			ナイター競輪の青森・いわき平・花月園・Ｓ男鹿・Ｓ鹿島・Ｓ六郷の臨時場外開設（全レース，３レース以降，８レース以降の前売併売）
	７．	２１	札幌大通イベント実施（7/21・27・28）
	７．	３０	日本競輪選手会北日本地区プロ大会ナイター開催
			開設５０周年場内フェスティバル開催
	１１．	４	第１２回後節Ｓ級シリーズ（北日本レインボーカップ）の青森・いわき平・Ｓ男鹿・Ｓ鹿島の臨時場外開設（11/4 ～ 11/6）
	１２．	２０	ふるさとダービー函館競輪運営協議会設立総会
１３．	５．	１６	ナイター競輪開催（～8/19，35日間）
			電飾花火２基等バンク，場内電飾
	６．	２８	ふるさとダービー函館開催（6/28～7/1）
			記念イベント実施（縁日，屋台，子供ショー等）
			観戦ツアーの実施（参加者３０名）
	８．	２０	市営函館競輪場改築工事現場着工
	９．	７	改築工事のため，第1投票所および仮設投票所での場外開設
			松風町サービスセンター改築工事のため，仮設投票所での場外開設
１４．	４．	１	選手級班制度の改正（Ｓ・Ａ・Ｂ３級９班からＳ・Ａ２級５班となる）
	４．	１２	函館市営いわき平競輪開催（いわき平競輪場において代替開催）（～4/14）
	５．	１	函館市営青森競輪開催（青森競輪場において代替開催）（～5/3）
	５．	７	全面改築に伴う休止（～7/5，60日間）
	６．	２４	市営函館競輪場改築本体工事完了
	７．	３	新競輪場一般公開
	７．	４	函館記念競輪ファン感謝の夕べ
	７．	６	新競輪場仮オープン記念セレモニー
			７賭式導入　2枠複，2枠単，2車複，2車単，3連複，3連単，ワイド
	７．	６	開設５２周年記念競輪（～7/9，４日間）
	７．	９	札幌ファン日帰り無料バスツアー（参加者４０名）
	７．	２１	ナイター競輪開催（～9/29，34日間）

年	月	日	
１４．	８．	１	テレシアター，コミュニティロビー市民開放開始
	９．	３	３連単高額配当１，７８８，７５０円（全国競輪場第２位〔当時〕）
	９．	２６	北駐車場工事完了
	９．	２８	競輪初心者教室開催（全輪協共催）
	９．	２９	日本競輪選手会設立５０周年記念ファン感謝イベント
	１０．	１	競輪ポイントカード導入
	１１．	１０	平成１４年度市営函館競輪（６４日間開催）閉幕
	１２．	１０	南駐車場工事完了
１５．	４．	１	新競輪場全面オープン
	４．	２７	競輪初心者教室（～5/25，４回，全輪協共催）
	５．	４	ナイター競輪開催（～10/5，４７日間）
	６．	１６	札幌場外売場単独発売（～3/22，１８日間）
	６．	２１	開設５３周年記念競輪（～6/24，４日間）
	６．	２４	札幌ファン日帰り無料バスツアー（参加者４０名）
	７．	２７	競輪入門教室（～8/17，２回，日自振共催）
	８．	２０	ふるさとダービー函館競輪運営協議会設立総会
	９．	１４	シルバーサービスデー（６５歳以上の方特別観覧席無料）
	１１．	９	平成１５年度市営函館競輪（７６日間開催）閉幕
１６．	４．	２９	競輪初心者教室（～5/27，４回，全輪協共催）
	５．	１	ナイター競輪開催（～10/1，３９日間）
	５．	２１	サテライト石狩オープン（函館市：幹事施行者）
	６．	２４	ふるさとダービー函館ファン感謝の夕べ（参加者３００名）
	６．	２６	ふるさとダービー函館（～6/29，４日間）
	７．	８	Ａ級ツイントーナメント実施（～10/30　３０日間）
	８．	１０	市職員のためのナイター競輪ビギナーズセミナー開催（参加者２８名）
	１０．	２８	青森市営函館競輪開催（青森競輪場競走路改修工事に伴う代替開催）（～10/30）
	１１．	３	札幌ファン日帰り無料バスツアー（参加者４０名）
	１１．	５	青森市営函館競輪開催（青森競輪場競走路改修工事に伴う代替開催）（～11/7）
	１１．	７	平成１６年度市営函館競輪（７６日間開催，青森競輪函館代替含む）閉幕
	１１．	８	場外発売日の特別観覧席料金値下げ（３００円→１００円）
１７．	４．	１	キッズルーム，会議室，プレスセンター，検車場を市民開放箇所に追加
	４．	２	競輪初心者教室（開催中随時，～3/30）
	４．	１６	競輪予想会（～11/5，市営函館競輪各開催最終日）
	４．	２２	ナイター競輪開催（～10/23，60日間）
	４．	２２	合併記念レース開催（南茅部賞，～4/24）
	５．	５	合併記念レース開催（恵山賞，～5/7）
	５．	１３	合併記念レース開催（戸井賞，～5/15）
	５．	１８	合併記念レース開催（椴法華賞，～5/20）
	６．	２９	愛・地球博協賛ナイター競輪開催（～7/1）
	８．	２１	開設５５周年記念競輪（～8/24，４日間）
	１１．	５	札幌ファン日帰り無料バスツアー（参加者４０名）
	１１．	５	平成１７年度市営函館競輪（７３日間開催，愛・地球博協賛ナイター競輪含む）閉幕
１８．	４．	１２	第１回藤巻兄弟杯（～4/14，３日間）
	４．	２０	予想屋運上氏と情報ガイダンスコーナー主任による予想トークショー （～11/8，１回前節・７回を除く各開催の準決勝・決勝）
	５．	１１	いわき市営函館競輪開催（いわき平競輪場全面改修工事に伴う代替開催） （5/11～5/13，6/27～6/29）
	７．	１０	バンクに「Sea Side Bank HAKODATE」及びマスコットキャラクター「りんりん」をペイント
	７．	１９	サマーナイトフェスティバルファン感謝の夕べ（参加者３００名）
	７．	２１	サマーナイトフェスティバル（～7/22，２日間）
	７．	２１	札幌ファン日帰り無料バスツアー（参加者４０名）
	８．	１４	開設５６周年記念競輪（～8/17，４日間）
	９．	１	公園広場にミニバンク及び遊具を設置
	１０．	７	函館けいりんイメージガール名称「りんりんガールズ」に決定
	１１．	８	平成１８年度市営函館競輪（７５日間開催，いわき平競輪函館代替含む）閉幕

年	月	日	
１９．	４．	８	函館競輪メールマガジン「Star ☆ Light」配信（～10/25，各開催日毎に配信）
	４．	９	第２回藤巻兄弟杯（～4/11，３日間）
	４．	９	特別観覧席の一部をレディース・カップル席として開放（～10/25，７回を除く函館全開催日）
	４．	１０	けいりん教室「How to びぎな～ず」開催（～9/2，１２回）
	４．	１０	予想屋運上氏と情報ガイダンスコーナー主任による予想トークショー（～10/25，７回を除く各開催の準決勝・決勝）
	４．	１７	函館競輪情報誌「Star ★ Light」刊行（～10/25，６回刊行）
	５．	１１	リラックスコーナー開設
	８．	２	ふるさとダービー函館ファン感謝の夕べ（参加者３００名）
	８．	２	夕張支援チャリティオークション実施（寄付金６４万円　8/2，8/4～7の期間でのべ９回）
	８．	４	ふるさとダービー函館（～8/7，４日間）
	８．	４	函館けいりんマスコットキャラクター「ぷりりん」誕生
	８．	７	札幌ファン日帰り無料バスツアー（参加者４０名）
	１０．	２３	函館ナイター１０周年記念競輪「スターライトカップ争奪戦」開催（～10/25，３日間）
	１０．	２５	札幌ファン日帰り無料バスツアー（参加者４０名）
	１０．	２５	平成１９年度市営函館競輪（６７日間開催）閉幕
	１２．	２７	選手級班にＳ級Ｓ班を創設
	１２．	３１	ＦⅠ・ＦⅡ競輪の１２レース導入
２０．	３．	２５	函館競輪情報誌「Star★Light」刊行（～10/25，８回刊行）
	４．	１	日本トーター株式会社による包括委託の開始
	４．	５	メインスタンド４階にロイヤル室を新設（４回を除く函館・場外全開催日）
	４．	８	函館競輪メールマガジン「Star ☆ Light」配信（～11/5，各開催日毎に配信）
	４．	９	第３回藤巻兄弟杯（～4/11，３日間）
	４．	９	一般入場料を無料化
	４．	１０	予想屋運上氏と情報ガイダンスコーナー主任による予想トークショー（～11/5，４回を除く各開催の準決勝・決勝）
	４．	１６	サテライト札幌（旧札幌サイクルセンター）リニューアルオープン
	５．	７	競走路表面処理工事（～5/27）
	５．	２８	重勝式投票「Ｋドリームス」発売開始（～11/5，全開催日）
	６．	４	公園広場に遊具を設置
	６．	８	開設５８周年記念競輪（～6/11，４日間）
	８．	２	公園広場を水遊び広場として開放（～8/18，函館・場外全開催日）
	８．	３１	「戸井マグロ」の実演解体ショー＆即売会を実施
	１１．	５	平成２０年度市営函館競輪（５８日間開催）閉幕
	１２．	９	サテライト石狩でAiba石狩オープン
２１．	４．	１	松風町サービスセンターを「サテライト松風」に名称変更
	４．	８	函館競輪メールマガジン「Star ☆ Light」配信（～10/28，各開催日毎に配信）
	４．	１２	予想屋運上氏と情報ガイダンスコーナー主任による予想トークショー（～10/28，８回を除く各開催の決勝）
	４．	１７	第４回藤巻兄弟杯（～4/19，ナイター３日間）
	５．	２２	公園広場に遊具（ブランコ）を設置
	６．	９	サテライト札幌でAiba札幌中央オープン
	７．	１７	公園広場を水遊び広場として開放（～8/16，函館・場外全開催日）
	８．	９	開設５９周年記念競輪（～8/12，４日間）
	１０．	２８	平成２１年度市営函館競輪（５８日間開催）閉幕
２２．	４．	５	競走路表面処理工事（～4/19）
	４．	８	ｅ－スマートカードによる車券販売開始
	４．	８	函館競輪メールマガジン「Star ☆ Light」配信（～11/7，各開催日毎に配信）
	４．	２６	第５回藤巻兄弟杯（～4/28，ナイター３日間）
	４．	２６	特別観覧席に新モニター設置
	４．	２８	予想屋運上氏と情報ガイダンスコーナー主任による予想トークショー（～10/26，２・８・１４回を除く各開催の決勝）
	５．	１４	全日本プロ選手権自転車競技大会記念競輪（～5/15，２日間）
	５．	１６	全日本プロ選手権自転車競技大会
	５．	３０	４重勝２連勝複式で公営競技史上最高配当額となる１５９，７８７，３４０円の払い戻し

年	月	日	
２２．	６．	１２	ＡＣＣトラックアジアカップ２０１０日本ラウンド（～6/14，３日間）
	６．	２５	ヤマダ電機ポイントサービス開始
	７．	９	クラブツーリズムと共同により「旬感！みなみ北海道大収穫祭」を開催（～7/11，３日間）
	７．	１７	サマーナイトフェスティバル（～7/18，２日間）
	７．	２４	公園広場を水遊び広場として開放（～8/16，函館・場外全開催日）
	１１．	４	開設６０周年記念競輪（～11/7，４日間）
			同開催をもって平成２２年度市営函館競輪（６２日間開催）閉幕
２３．	３．	１１	東日本大震災発生
	３．	２１	東日本大震災被災者選手宿舎に受入（～3/26，１家族３名）
	４．		東日本大震災に伴う節電対応のため，４月開催のＦＩ・ＦⅡ各１開催を日中開催に変更
	４．	８	函館競輪メールマガジン「Star ☆ Light」配信（～11/7，各開催日毎に配信）
	４．	８	３階特別観覧席にコーヒーコーナー設置
	４．	８	１階スペースに読書コーナー設置
	４．	１６	第６回藤巻兄弟杯（～4/18，３日間）
	４．	２８	予想屋運上氏と情報ガイダンスコーナー主任による予想トークショー
			（～10/26，４回を除く各開催の決勝）
	６．	１１	開設６１周年記念競輪（～6/14，４日間）
	７．	２５	公園広場を水遊び広場として開放（～8/14,函館・場外全開催日）
	９．	１７	サテライト旭川オープン
	１０．	２５	平成２３年度市営函館競輪（５８日間開催）閉幕
２４．	３．	５	喫煙ルームの設置（３階までの各階１箇所ずつ）および２階へのキッズルーム移設（～3/23）
	４．	１	競走路表面処理工事（～4/16）
	４．	１８	函館競輪携帯サイト開設
	４．	２０	第７回藤巻兄弟杯（～4/22，ナイター３日間）
	４．	２２	元選手高村敦氏によるレース展望（～10/21，４回を除く各開催の決勝）
	６．	１４	函館初となるＧⅠレース，第６３回高松宮記念杯（～6/17，４日間）開催
	７．	２１	公園広場を水遊び広場として開放（～8/15,函館・場外全開催日）
			水遊び広場開放にあわせて「りんりん似顔絵コンテスト」開催
	１０．	１	サテライト旭川での発売業務を終了
	１０．	２１	平成２４年度市営函館競輪（５８日間開催）閉幕
	１１．	３０	サテライト旭川での払戻業務を終了し，完全閉鎖
２５．	２．	８	スタンド２階にGambooBETターミナルオープン
	４．	１０	初心者ガイダンスコーナーを２階に移設し，コインロッカーを設置（～4/12）
	４．	１６	第８回藤巻兄弟杯（～4/18，ナイター３日間）
	４．	１８	元選手高村敦氏によるレース展望（～10/21，４回を除く各開催の決勝）
	５．	３１	開設６３周年記念競輪（～6/3，４日間）
	７．	２８	公園広場を水遊び広場として開放（～8/18,函館・場外全開催日）
	１０．	４	「カルチャーナイト」としてファン向け競輪場内見学ツアー開催
	１０．	２１	平成２５年度市営函館競輪（５５日間開催）閉幕
２６．	２．	９	２階食堂側に喫煙スペースを設置
	３．	２６	競輪場内にてＷｉ－Ｆｉ利用サービス開始
	４．	１０	函館競輪初のガールズケイリン開催
	４．	１２	元選手高村敦氏によるレース展望（～10/20，各開催の決勝レースおよび記念競輪巴賞）
	４．	１９	第９回藤巻兄弟杯（～4/21，ナイター３日間）
	５．	１２	競走路表面処理工事（～6/5）
	６．	７	船橋市非公認キャラクター「ふなっしー」来場
	７．	２６	開設６４周年記念競輪（～7/29，４日間）
	８．	３	公園広場を水遊び広場として開放(～8/19，函館・場外全開催日)
	１０．	３	「カルチャーナイト」としてファン向け競輪場内見学ツアー開催
	１０．	２０	平成２６年度市営函館競輪（５２日間開催）閉幕
２７．	４．	１６	第１０回藤巻兄弟杯（～4/18，ナイター３日間）
	４．	１８	元選手高村敦氏によるレース展望（～10/20，各開催の決勝レース，サマーナイト２日目・３日目
			および記念競輪巴賞）
	７．	２５	公園広場を水遊び広場として開放(～8/9，函館・場外全開催日)
	８．	２１	第１１回サマーナイトフェスティバル，ガールズケイリンフェスティバル２０１５（～8/23，３日間）
	１０．	２	「カルチャーナイト」としてファン向け競輪場内見学ツアー開催
	１０．	３１	開設６５周年記念競輪（～11/3，４日間）

年	月	日	
２７．	１０．	３１	平成２７年度市営函館競輪（５５日間開催）閉幕
２８．	４．	１	函館競輪場映像システム更新（アナログ映像よりデジタル映像へ） 監視カメラシステムおよび無停電電源装置更新 「函館けいりんホームページ」リニューアル ガールズケイリン育成プロジェクト「ＷＧＰ（ホワイトガールズプロジェクト発足（～10/31） サテライト松風Ｗｉ－Ｆｉ利用サービス開始
	４．	１０	ナイター競輪発売時，「湯の川～競輪場ルート」運行開始 函館競輪初の場外ナイター発売開始（サマーナイトフェスティバル除く）
	４．	１６	函館競輪本場開催の普通競輪で競走得点トップを１番車に固定した番組試行開始 市営函館競輪場にて「函館けいりんオリジナルグッズ」販売開始 特別観覧席・スターライトカフェにてカップラーメンサービス開始
	４．	２２	第１１回藤巻兄弟杯（～4/24，ナイター３日間）
	５．	２４	インフィールド舗装工事（～6/10）
	７．	２０	「函館けいりんオリジナルグッズ」インターネット販売開始
	７．	２３	開設６６周年記念競輪（～7/26，４日間）
	７．	３０	公園広場を水遊び広場として開放（～8/15　函館・場外全開催日）
	８．	２８	市営函館競輪場バンクを使用し，「函館けいりんバンクフェスタ＆自転車教室」開催
	９．	２１	「カルチャーナイト」としてファン向け競輪場内見学ツアー開催
	１０．	１６	平成２８年度市営函館競輪（４９日間開催）閉幕
	１０．	１９	競走路表面処理工事（～11/8）
２９．	４．	６	函館競輪場のゴミ集積所にゴミ圧縮機導入
	４．	１７	芸能人「玉袋筋太郎」の競輪スジニコミコンテンツ開始（全５回）
	４．	１８	ガールズケイリン育成プロジェクト「ＷＧＰ２期」スタート 毎日当たる視聴者キャンペーン　ネット応募スタート
	４．	２４	第１２回藤巻兄弟杯（～4/26，ナイター3日間） メインスタンドにＵＦＯキャッチャー導入
	５．	１８	開設６７周年記念競輪（～5/21，４日間）
	５．	２４	インフィールド舗装工事（～6/17）
	６．	２５	つどーむ札幌スポカル２０１７イベントに函館競輪場マスコットキャラクター「りんりん」参加
	７．	１２	自動販売払戻期インバウンド向け操作ガイダンススタート
	７．	２４	【今，函館は「白（１番車）」があつい！】クイズ実施
	７．	２９	公園広場を水遊び広場として開放（～8/15　函館・場外全開催日）
	８．	１９	ノースランドカップ開催（～8/21）（19．20日　イベント開催）
	８．	１２	いわき平オールスター競輪イベントに函館競輪場マスコットキャラクター「りんりん」と 暁月めぐみ参加
	９．	８	「ツール・ド・北海道２０１７」開催（～9/10） （市営函館競輪場北側駐車場をステージ・スタート・ゴールとして運用協力）
	９．	２２	「カルチャーナイト」としてファン向け競輪場内見学ツアー開催
	１０．	１３	平成２９年度市営函館競輪（４９日間開催）閉幕
	１０．	１５	市営函館競輪場バンクを使用し，「函館けいりんバンクフェスタ＆自転車教室」開催
３０．	４．	７	北海道選手応援企画，「俺の函館選手権2018」応募スタート
	４．	１３	謎のマスクマンYouTubelive配信開始
	４．	１４	サテライト松風にて，ＷＧＰ卒団生によるトークショー開催
	４．	２６	ＧⅢナイター「スターライトクラウン」（～4/29，ナイター４日間）※函館競輪初のナイターGⅢ
	５．	６	日本名輪会カップ第１３回藤巻兄弟杯（～5/8，ナイター３日間）
	５．	８	日本名輪会　井上重徳×藤巻昇トークショー開催
	６．	２	開設６８周年記念競輪（～6/5，ナイター４日間）
	７．	１４	公園広場にてお子様向けイベント「チャレンジ・ザ・ミニレース」開催
	７．	２６	公園広場を水遊び広場として開放（～8/19　函館・場外全開催日）
	８．	１６	いわき平オールスター競輪イベントに函館競輪場マスコットキャラクター「りんりん」の ふわふわドーム参加（～8/17，２日間）
	９．	６	北海道胆振東部地震発生し，函館市で震度５弱を観測 北海道全域が停電するブラックアウト発生 地震および大規模停電の影響で，第９回後節，第１０回の開催を中止
	１０．	１８	平成３０年度市営函館競輪（４４日間開催）閉幕
	１０．	２０	市営函館競輪場バンクを使用し，「トワイライトバンクフェスタ」を開催
	１０．	２２	競走路表面処理工事（～11中旬）

年	月	日	
３１．	４．	１４	ミッドナイト競輪開催（4/14～8/15　計３回６節　18日間）
元	５．	１６	第１回名輪会カップ藤巻昇杯（～5/18，ナイター３日間）
	５．	３０	市営函館けいりん宣伝大使任命
	６．	２２	開設６９周年記念競輪（～6/25，４日間）
	７．	１９	第１回俵信之杯（～7/21，ナイター3日間）
	７．	１９	公園広場を水遊び広場として開放（～8/18　函館・場外全開催日）
	９．	２２	ジンギスカンプロレスin函館競輪場開催
	１０．	４	システム障害発生により，第１２回前節（10/4～6）開催中止
	１０．	１８	令和元年度市営函館競輪（６１日間開催）閉幕
２．	２．	２７	新型ｺﾛﾅｳｲﾙｽ感染症拡大防止のため，全国一律で競輪場および場外車券売場において車券の発売中止
	４．	１５	新型コロナウイルス感染症拡大防止のため，第１回前節（4/19～4/21）， 後節（名輪会カップ藤巻昇杯（5/1～5/3）），第２回前節（4/26～4/28）， 第３回（5/8～5/10）の開催中止を決定
	５．	８	新型コロナウイルス感染症拡大防止のため，第４回（開設７０周年記念競輪（5/16～5/19））， 第２回後節（5/24～5/26）の開催中止を決定
	６．	４	第５回前節（俵信之杯（～6/6））より無観客で開催
	６．	１５	函館競輪場およびサテライト松風で場外発売を再開
	７．	１	新型コロナウイルス感染拡大防止のため，開催枠組みをＧⅢ，ＦⅠ，ＦⅡは７車立９レース制 （ＧⅠ，ＧⅡは９車立）に変更
	７．	１３	第７回前節（～7/15）より有観客で開催
	８．	７	ＧⅢナイター「函館ミリオンナイトカップ」（～8/10，４日間）
	１０．	１	新型コロナウイルス感染拡大防止のため，開催枠組みをＧⅢを９車立１２レース制に戻し，ＦⅠ， ＦⅡは７車立１２レース制に変更
	１０．	２１	令和２年度市営函館競輪（４０日間開催）閉幕
３．	３．	３１	包括受託業者の変更に伴い，電子マネー投票（ｅスマート）サービスが終了
	４．	１５	第３回俵信之杯（～4/17，ナイター3日間）
	５．	１	第３回名輪会カップ藤巻昇杯（～5/3，ナイター３日間）
	５．	１５	開設７１周年記念競輪（～5/18，４日間）
	６．	１	競争路表面処理工事，ポリカーボネートフェンス透明度回復処理工事（～6/30）
	７．	１６	第１７回サマーナイトフェスティバル，ガールズケイリンフェスティバル２０２１（～7/18，３日間）
	１０．	２６	令和３年度市営函館競輪（６１日間開催）閉幕
４．	４．	１４	第１回前節（4/13～15 ミッドナイト）２日目に関係者に新型コロナ陽性者発生のため， 同日第９レースおよび翌日の全レースを中止
	４．	１９	第４回名輪会カップ藤巻昇杯（～4/21，ナイター３日間）
	５．	１４	開設７２周年記念競輪（～5/17，ナイター４日間）
	８．	４	ＧⅢナイター「函館ミリオンナイトカップ」（～8/7，４日間）
	９．	２８	第４回俵信之杯（～9/30，ナイター3日間）
	１０．	２１	令和４年度市営函館競輪（６４日間開催）閉幕
５．	４．	１	公園広場一部舗装（～5/8）
	４．	１	テレシアター大型映像装置更新（～5/8）
	５．	１３	開設７３周年記念競輪（～5/16，４日間）
	６．	３	第５回名輪会カップ藤巻昇杯（～6/5，３日間）
	７．	１５	第１９回サマーナイトフェスティバル，ガールズケイリンフェスティバル２０２３（～7/17，３日間）
	８．	２３	第５回俵信之杯（～8/23，３日間）
	１０．	２５	令和５年度市営函館競輪（６７日間）閉幕
	１２．	１８	決定表示盤改修工事（～2/26）
６．	４．	１	函館市競輪事業部組織体制の変更（企画推進担当課長を新設）
	４．	１８	第６回名輪会カップ藤巻昇杯（～4/20，３日間）
	４．	２６	競走路表面処理工事（～8/8）
	５．	１６	開設７４周年記念競輪（～5/19，ナイター４日間）
	６．	６	大阪・関西万博協賛競輪「ミリオンナイトカップ」（～6/9，ナイター４日間）
	６．	１６	函館市営いわき平競輪開催（いわき平競輪場において代替開催）（～6/18）
	７．	２５	函館市営いわき平競輪開催（いわき平競輪場において代替開催）（～7/27）
	８．	４	公園広場を水遊び広場として開放（～8/6　函館・場外全開催日）
	９．	２０	「はこだてカルチャーナイト」に出展し，ファン向け競輪場内見学ツアー開催
	９．	２６	屋外トイレ・公園前広場改築工事（～2/28）
	１０．	１	第６回俵信之杯（～10/3，３日間）
	１０．	３０	令和６年度市営函館競輪（６８日間）閉幕
７．	３．	３０	サテライト松風の車券販売業務を終了し，施設を廃止

年	月	日	
７．	４．	１６	第７回名輪会カップ藤巻昇杯（～4/18，３日間）
	８．	１２	函館初となる第６８回オールスター競輪（～8/17，６日間）開催
	９．	５	「はこだてカルチャーナイト」に出展し，バンクウォークおよび模擬レースを開催
	１０．	１１	第７回俵信之杯（～10/13，３日間）
	１１．	２４	函館市営いわき平競輪開催（いわき平競輪場において代替開催）（～11/26）
	１１．	２６	令和７年度市営函館競輪（６３日間）閉幕
８．	３．	１５	函館競輪討論会開催（競輪ファン９名参加）

3 施設の概要

（1）函館競輪場

所在地　函館市金堀町１０番８号
指定年月日　昭和２５年４月１０日
初回開催日　昭和２５年６月３０日（全国開設順位４７番目）
工期　平成１３年６月１２日から平成１４年１２月１０日まで
敷地面積　５２，６６０．７㎡
収容人員　約８，０００人

・メインスタンド
①構造　鉄骨造５階建
②延床面積　８，８２７．２５㎡
１階　２，７７１．６４㎡
２階　２，５５７．４２㎡
中３階　６１０．３６㎡
３階　１，６３９．４４㎡
４階　１，０５２．５５㎡
５階　１９５．８４㎡
③収容人員　２，７００人　【立ち見】　１，０１４人
１階　メインエントランス　コインゲート（入場料無料）
コミュニティロビー（１００インチ映像）
コインロッカー　１０台
ビギナーズコーナー
キッズルーム（遊具，ぬいぐるみ，絵本）
喫煙ルーム
２階　一般観覧席　８４２席（車椅子２席含む）
テレシアター　３２０席（車椅子２席含む），大型映像装置設置（２２５インチ）
コインロッカー　４０台
フードコート　１８席
情報ガイダンスコーナー
喫煙ルーム　２室
中３階　空調機械室
３階　特別観覧席　５２４席（車椅子２席含む）２人席，１３インチ卓上液晶モニター２６７台
入場料４００円
コインロッカー　２４台
ノスタルジアラウンジ
喫煙ルーム
４階　ロイヤル席　６０席
入場料　席貸し２，０００円
部屋貸し１０，０００円
喫煙ルーム
５階　写真室，場内テレビ放送室

駐車場	場内	・南側	５，５００㎡（２４９台）（車椅子利用者用５台含む）
		・北側	７，４００㎡（３３４台）（車椅子利用者用４台含む）
	借上	・南部下水処理場	１，３７８㎡（６２台）
自転車置場	２４０台		
自家発電設備	５００ＫＶＡ　１基		
無停電電源装置	１５０ＫＶＡ　１基		
電光表示盤	１基		
ｴﾝﾄﾞﾚｽﾀﾜｰ	１基（自走式，高さ２０．５ｍ）		
ﾅｲﾀｰ照明設備	照明鉄塔	４基　２５２灯（６３灯／基・高さ３０ｍ）	
	走路周辺	メインスタンド	４８灯（1KW）
		プレスセンター	８灯（1KW）
		選手管理棟	２１灯（1KW）
		コーナー投光	６基　１２灯（２灯／基・1KW）
	ナイター照度	バンク平均照度　１，３８７LX	
	発電機	２機（１９５ＫＶＡ/機）	
競走路の概要	周長	４００Ｍ	
	長軸の長さ	１５５．１３５Ｍ	
	短軸の長さ	８２．８９６Ｍ	
	曲線半径	３８．８００Ｍ	
	直線	ホーム　51.300M	
	円曲線	１センター　53.770M　２センター　53.770M	
	幅員	ホーム　10.800M　バック　9.800M	
		センター　7.800M	
		退避路　1.600M	
	傾斜角度	ホーム　３度２６分０１秒	
		センター　３０度３６分５１秒	
	曲線種類	マッコーネル曲線	
	路面	路面　アスファルト，ウォークトップ舗装	
	競走外柵	ポリカーボネートフェンス（高さ　1.80M）	
	フィールド	市民スケート場（冬期間／１２月～２月）	
	ゴール前照明	ミニハロゲン電球　２基　３６灯（１８灯／基・５００W）	
サービス施設	食堂	０箇所	
	ﾌｧｰｽﾄﾌｰﾄﾞ	１箇所（１階）	
	売店	１箇所（２階）	
	自動給茶機	５箇所（１階，２階，３階）６台	
	飲料自販機	５箇所（１階，２階，３階）８台	

（２）プレスセンター

所　　在　　地　函館市金堀町１０番１０号
構　　造　鉄筋コンクリート造２階建
延　床　面　積　６００．０７㎡
各階別面積　１　階　２４９．３５㎡
　　２　階　３５０．７２㎡
各階の概要　１　階　報道事務室，印刷室，インタビュー室
　　２　階　記者席　１１２席

（３）選手管理棟併設宿舎

所　　在　　地　函館市金堀町１０番１０号
構　　造　鉄筋コンクリート造４階建
延　床　面　積　４，７０３．０４㎡
各階別面積　１　階　１，１８６．８２㎡
　　２　階　１，２０８．９６㎡
　　３　階　１，１６５．７３㎡
　　４　階　１，１４１．５３㎡
各階の概要　１　階　自転車整備・管理関係
　　検車室，ローラー室，医務室，出走選手控室，管理人室，喫煙ルーム
　　２　階　選手管理関係
　　選手管理事務室，開催指導員室，番組編成室，賞典室，選手控室
　　浴室，サウナ室，売店，洗濯・乾燥室
　　３　階　選手宿泊関係
　　宿泊管理室，宿泊室（１１室），食堂，洗濯・乾燥室
　　ラウンジ
　　４　階　選手宿泊関係
　　宿泊室（１９室），洗濯・乾燥室，ラウンジ
収　容　人　員　１２０人
選手駐車場　１８台

（参考）　旧函館競輪場施設の概要（平成１３年度現在）

敷地面積	５２，６６０．７㎡				
収容人員	約１３，３００人（広場　約７，５００人を含む）				
	【椅子席　　１，２１１席】				
	・メインスタンド	特別観覧席	５２６席		
	・南側スタンド	一般席	３８０席		
	・バックスタンド	一般席	３０５席		
	【長板椅子席　３，１０２席】				
	・南側立見スタンド	１，３２０席			
	・北側スタンド	２５０席			
	・バックスタンド	１，２３２席			
	・バンク周辺ベンチ	３００席			
	【立ち見】				
	・メインスタンド	約　９２０人			
駐車場	場内　・南　側	７，１１５．４㎡（３００台）			
	・北　側	６，６７２．９㎡（２５０台）			
	借上　・南部下水処理場	７，６００㎡（２００台）			
自転車置場	約２，４００台				
競走路の概要	周長	４００Ｍ			
	長軸の長さ	１５３．７５８Ｍ			
	短軸の長さ	８５．３０６Ｍ			
	曲線半径	４０Ｍ			
	直線	ホーム	39.200M		
	緩和曲線	１コーナー	64.500M	２コーナー	64.500M
		２コーナー	64.500M	４コーナー	64.500M
	円曲線	１センター	55.842M	２センター	55.842M
	幅員	ホーム	6.420M	バック	4.190M
		１センター	4.500M	２センター	9.300M
		退避路	1.650M		
	傾斜角度	ホーム	２度５１分４５秒		
		センター	２９度５１分１８秒		
	曲線種類	マッコーネル曲線			
	路面	路　面	アスファルト，ウォークトップ舗装		
	競走外柵	緩和ネットフェンス（高さ　1.90M）			
	フィールド	人工芝，花壇，市民スケート場（冬期間／１２月～２月）			
サービス施設	食堂	正門付近，東門付近，バックスタンド３階			
	喫茶	第２発売所			
	売店	特別観覧席，南側スタンド，バックスタンド３階			
	湯茶コーナー	特別観覧席，一般休憩所，南側スタンド，東門付近			
		有蓋通路，バックスタンド２・３階			

市営函館競輪場略図

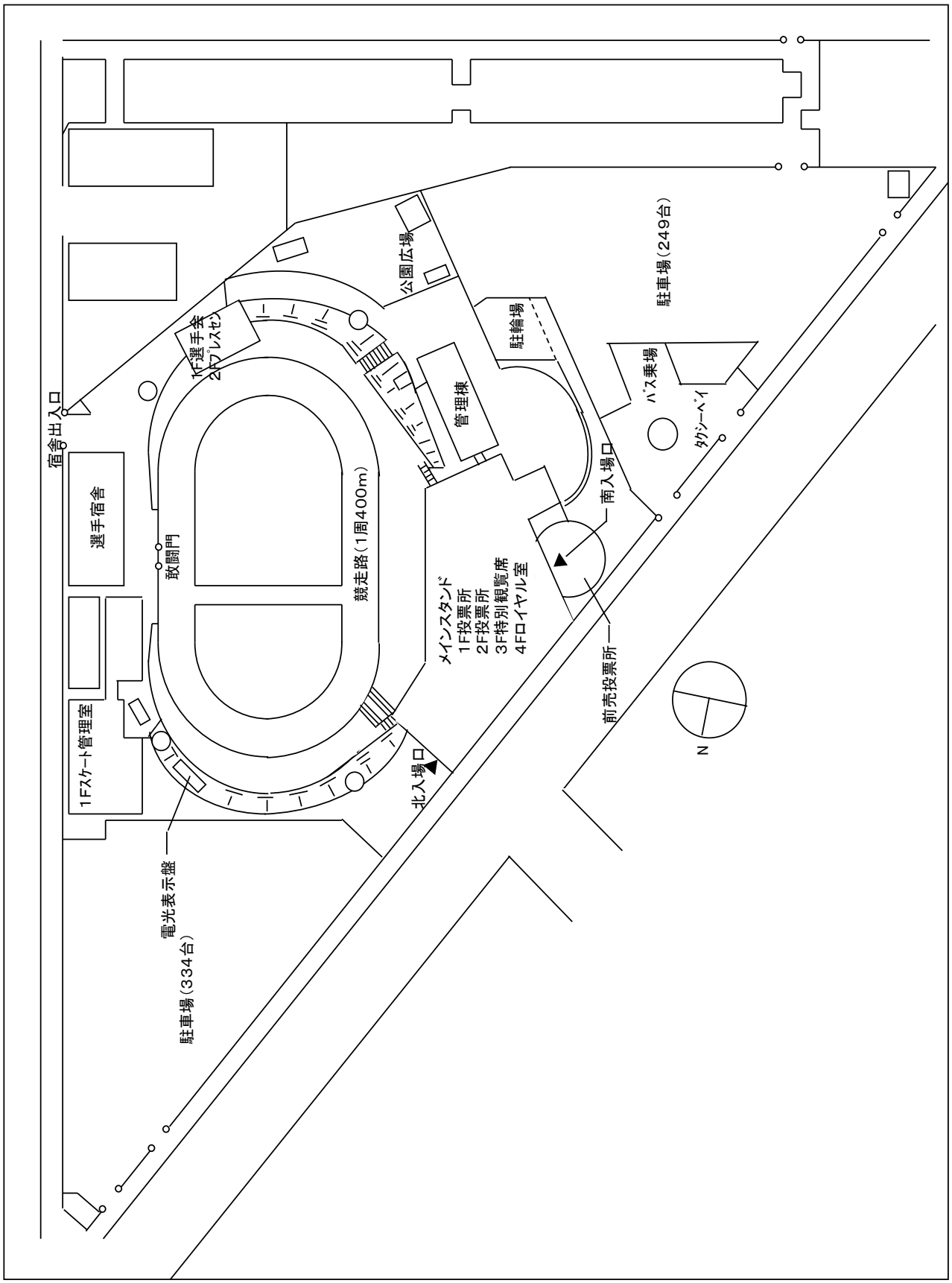
宿舎出入口
選手宿舎
1Fスケート管理室
敢闘門
競走路（1周400m）
1F選手室
2Fプレスセンター
公園広場
管理棟
駐輪場
駐車場（249台）
バス乗場
タクシーベイ
南入場口
メインスタンド
1F投票所
2F投票所
3F特別観覧席
4Fロイヤル室
前売投票所
北入場口
電光表示盤
駐車場（334台）
N

（４）サテライト松風

所　　在　　地　函館市松風町１０番９号
所　　有　　者　0TS株式会社
開　設　年　月　日　昭和６１年２月５日
敷　地　面　積　１，２６２．０４㎡
建　築　面　積　１，４５１．３０㎡
延　床　面　積　１，７２９．５７㎡
収　容　人　数　８１０名
自家発電設備　２２．５ＫＶＡ　１基
無停電電源装置　２０ＫＶＡ　１基
全館冷暖房・空気清浄機設備

一　般　席
　構　　造　鉄骨造地上３階建
　延　床　面　積　１，３１７．１０㎡
　１階床面積　６１０．４６㎡
　２階床面積　６２４．４１㎡
　３階床面積　８２．４３㎡
　収　容　人　数　７３３人
　　１　階　椅子席　９２席
　　車椅子スペース　３席
　　床暖房設備（椅子席部分）
　　飲料自販機
　　自動給茶機
　　喫煙ルーム
　　２　階　椅子席　１２２席
　　飲料自販機
　　自動給茶機
　　喫煙ルーム

特別観覧席
　構　　造　鉄骨造地上２階建
　延　床　面　積　４１２．４７㎡
　１階床面積　９７．７９㎡
　２階床面積　３１４．６８㎡
　入　場　料　５００円
　席　　数　７７席
　　サラウンド音響設備
　　無料ドリンクサービス（自販機）
　　喫煙ルーム

変　　遷
　平成　元年　７月　２階発売所関係増築
　平成　８年　４月　１階ホール部分改修・映像プロジェクター（170インチ）更新
　平成１１年　１月　施設所有者変更（日活株式会社からオー・ティー・エス技術サービス株式会社へ）
　平成１１年　５月　衛星受信装置設置
　平成１２年　３月　本館２階　一部改修（発売払戻所設置）
　新館２階　全面改修（指定席観覧席設置）
　平成１３年　４月　特別観覧席喫煙室拡張
　平成１３年　９月　本館改修工事のため，仮設投票所で発売
　平成１４年　７月　リニューアルオープン，トータリゼータシステム更新
　平成１６年　９月　特別観覧席の配置変更
　平成２０年１２月　本館屋上にプロジェクターを設置し，パーキング壁面へ500ｲﾝﾁの映像を投影
　平成２１年　４月　サテライト松風と改名
　平成２８年　４月　映像システム更新（アナログ映像よりデジタル映像へ）
　監視カメラシステムおよび無停電電源装置更新
　令和　３年　４月　トータリゼータシステム更新
　令和　７年　３月　閉館

サテライト松風略図

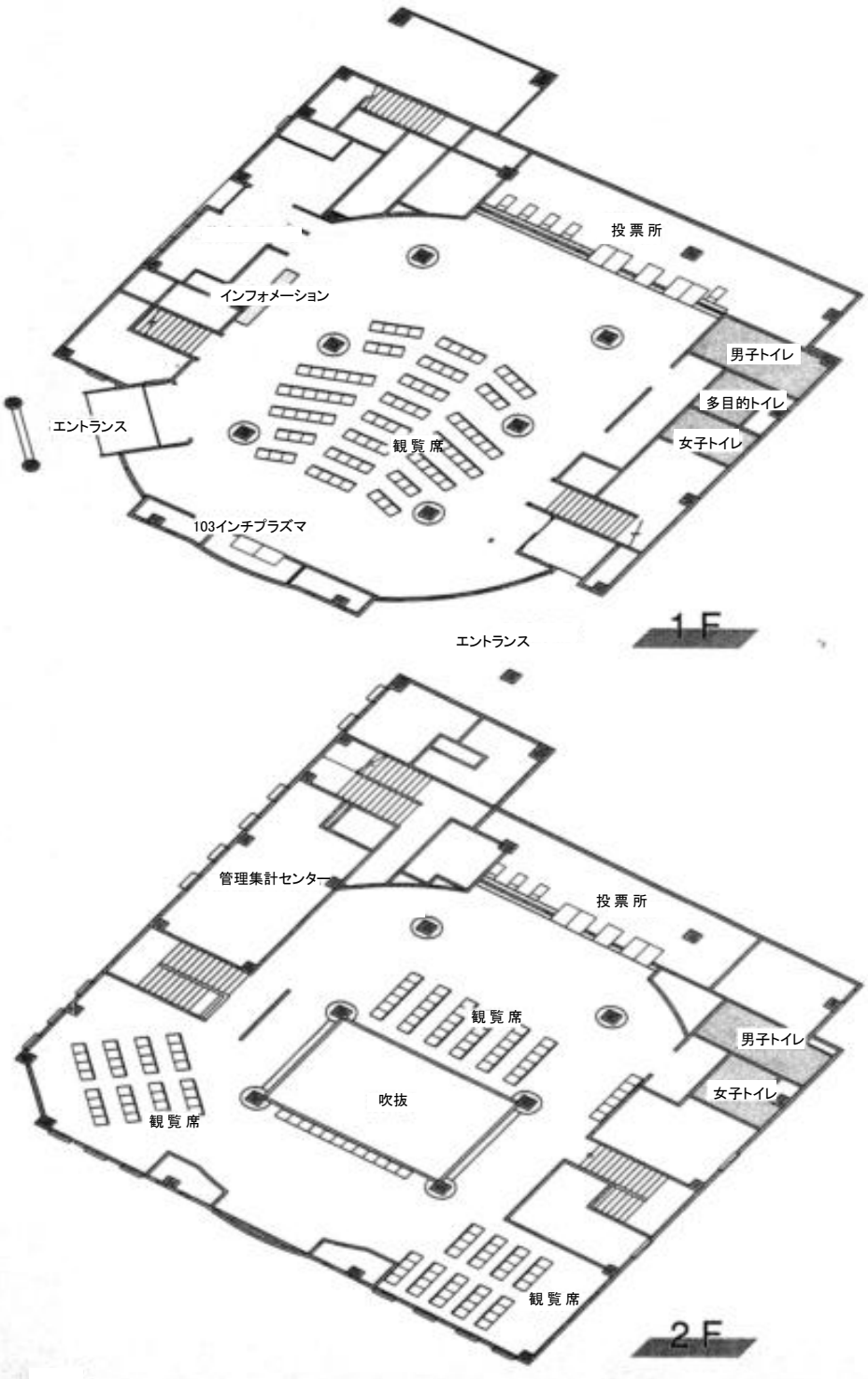
投票所
インフォメーション
男子トイレ
多目的トイレ
エントランス
観覧席
女子トイレ
103インチプラズマ
1F
エントランス
管理集計センター
投票所
観覧席
男子トイレ
吹抜
女子トイレ
観覧席
観覧席
2F

４　函館競輪場施設市民開放の状況

（１）貸付施設および貸付料等（R7.4.1以降）

施　設　名	施設の概要	貸　付　料 （１時間あたり）	備　　考
テレシアター	座席数320席 225インチ大型映像装置	1,600円	
会議室	収容人員20～30名程度	200円	

・１時間未満の時間は，１時間の利用とする。

・テレシアター・会議室の貸付料は，11月～4月は５割増し。

・利用可能日　次に掲げる以外の日

・競輪開催日・開催日の前日と翌日と翌々日

・1月1日～1月4日・12月29日～12月31日

・特別競輪の準決勝，決勝場外発売日

・利用時間　午前10時から午後5時まで（１時間単位）ナイター場外発売日は午後9時まで利用可

・利用申込　テレシアター　場外発売日程決定後～１箇月前まで

会議室　場外発売日程決定後～２週間前まで

・駐車場　無料

（２）貸付実績（H20～R7）

年　度	利用件数	利用時間	利　用　目　的
２０年度	８５件	２３７時間	研修会，講演会，セミナー，太鼓等の練習等
２１年度	６４件	２５１時間	研修会，講演会，セミナー，太鼓等の練習等
２２年度	６１件	２０６時間	研修会，講演会，セミナー，太鼓等の練習等
２３年度	５２件	１４２時間	研修会，講演会，セミナー，太鼓等の練習等
２４年度	５２件	１４６時間	研修会，講演会，セミナー，太鼓等の練習等
２５年度	４６件	１３４時間	研修会，講演会，セミナー，太鼓等の練習等
２６年度	４８件	２０５時間	研修会，講演会，セミナー，太鼓等の練習等
２７年度	３９件	１１１時間	研修会，講演会，セミナー，太鼓等の練習等
２８年度	２７件	９１時間	研修会，講演会，セミナー，太鼓等の練習等
２９年度	３８件	１５８時間	研修会，講演会，セミナー，カラオケ大会等
３０年度	７５件	３４０時間	研修会，講演会，セミナー，カラオケ大会等
元年度	３１件	１１３時間	研修会，講演会，セミナー，カラオケ大会等
２年度	－件	－時間	－
３年度	－件	－時間	－
４年度	－件	－時間	－
５年度	４８件	２６８時間	研修会，講演会，セミナー，音楽会等
６年度	４２件	２０８時間	研修会，講演会，セミナー，音楽会，お茶会等
７年度	４３件	１９８時間	研修会，講演会，セミナー，音楽会等

※令和２年２月２７日以降，新型コロナウイルス感染症拡大防止のため市民開放を中止

※令和５年５月８日以降，新型コロナウイルス感染症の５類感染症移行に伴い市民開放を再開

5　車券発売窓口等の状況

区分				有人窓口			自動発売払戻	電子投票機	入出金機	モニター		マークカード記載台
				発売	払戻	発払				映像装置	台数	
本場	前売投票所	5年度	通常・記念			1	2			37インチモニター	5台	4
			ＳＮＦ			1	2			32インチモニター	10台	
		6年度	通常			1	2					
			記念・ミリオン			1	2					
		7年度	通常			1	3					
			オールスター			1	3					
	第１投票所	5年度	通常・記念			1	4			103インチモニター	1台	15
			ＳＮＦ			1	4			75インチモニター	1台	
		6年度	通常			1	4			58インチモニター	2台	
			記念・ミリオン			1	4			50インチモニター	1台	
		7年度	通常			1	6			46インチモニター	1台	
			オールスター			7	6			42インチモニター	3台	
										40インチモニター	16台	
										39インチモニター	2台	
										37インチモニター	12台	
										32インチモニター	6台	
										24インチモニター	2台	
										19インチモニター	12台	
	第２投票所	5年度	通常・記念			1	10			58インチモニター	2台	9
			ＳＮＦ			2	10			50インチモニター	1台	
		6年度	通常			1	10			42インチモニター	14台	
			記念・ミリオン			1	10			40インチモニター	34台	
		7年度	通常			1	10			32インチモニター	16台	
			オールスター			1	10			19インチモニター	12台	
	特別席投票所	5年度	通常・記念			1	4			70インチモニター	1台	4
			ＳＮＦ			2	4			50インチモニター	1台	
		6年度	通常			1	4			42インチモニター	8台	
			記念・ミリオン			3	4			40インチモニター	21台	
		7年度	通常			1	4			32インチモニター	4台	
			オールスター			3	4			19インチモニター	12台	
										13インチ卓上モニター	267台	
	来賓投票所	5年度	通常・記念			1	1			65インチモニター	1台	
			ＳＮＦ			1	1			58インチモニター	1台	
		6年度	通常			1	1			42インチモニター	16台	
			記念・ミリオン			1	1			20インチモニター	16台	
		7年度	通常			1	2					
			オールスター			1	2					
	プレス投票所	5年度	通常・記念			1	1			32インチモニター	20台	
			ＳＮＦ			2	1					
		6年度	通常			1	1					
			記念・ミリオン			1	1					
		7年度	通常			1	1					
			オールスター			2	1					
	広場投票所（臨時）	5年度	通常・記念							19インチモニター	1台	
			ＳＮＦ							32インチモニター	2台	
		6年度	通常							40インチモニター	4台	
			記念・ミリオン			1						
		7年度	通常									
			オールスター			2						
	エントランスポーチ外									電子表示盤	1台	
	本場小計	5年度	通常・記念			6	22				529台	32
			ＳＮＦ			9	22					
		6年度	通常			6	22					
			記念・ミリオン			8	22					
		7年度	通常			6	26					
			オールスター			14	22					

区分				有人窓口			自動発売払戻	電子投票機	入出金機	モニター		マークカード記載台
				発売	払戻	発払				映像装置	台数	
サテライト松風	１階	4年度	通常			1	3			103インチモニター	1台	建物付属
			記念・ミリオン			1	3			58インチモニター	10台	
		5年度	通常・記念			1	3			42インチモニター	1台	
			ＳＮＦ			1	3			40インチモニター	6台	
		6年度	通常			1	3			32インチモニター	17台	
			記念・ミリオン			1	3			24インチモニター	1台	
	２階	4年度	通常			1	2			40インチモニター	6台	22
			記念・ミリオン			1	2			32インチモニター	27台	
		5年度	通常・記念			1	2			24インチモニター	2台	
			ＳＮＦ			1	2					
		6年度	通常			1	2					
			記念・ミリオン			1	2					
	有料席	4年度	通常			1	2			75インチモニター	1台	
			記念・ミリオン			1	2			58インチモニター	2台	
		5年度	通常・記念			1	2			40インチモニター	8台	
			ＳＮＦ			1	2			32インチモニター	8台	
		6年度	通常			1	2			24インチモニター	1台	
			記念・ミリオン			1	2					
	松風小計	4年度	通常			3	7				91台	22
			記念・ミリオン			3	7					
		5年度	通常・記念			3	7					
			ＳＮＦ			3	7					
		6年度	通常			3	7					
			記念・ミリオン			3	7					

合計		4年度	通常			9	29				620台	54
			記念・ミリオン			12	29					
		5年度	通常・記念			9	29					
			ＳＮＦ			11	29					
		6年度	通常			9	33					
			記念・ミリオン			17	29					

６　職　員　等　の　配　置　状　況

（１）　職員の組織機構図　〔職員数１０名〕

（令和８年３月３１日現在）

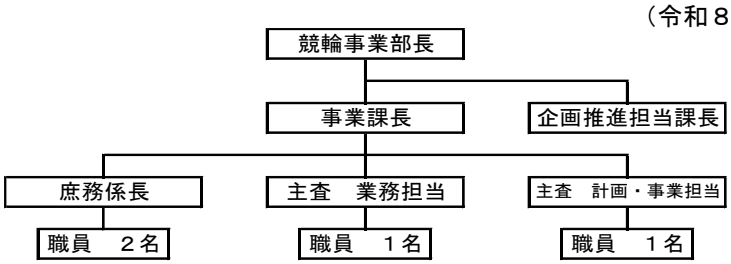

（２）　職員数の変遷

	令和3年度	令和4年度	令和5年度	令和6年度	令和7年度
部　長	1	1	1	1	1
課長・参事	1	1	1	2	2
主査・係長	3	3	3	3	3
職　員	4	4	4	4	4
小　計	9	9	9	10	10
合　計	9	9	9	10	10

・平成21年度までは，１課（事業課）４担当（管理・業務・事業・計画）体制。
・平成22～24年度は，１課（事業課）３担当（管理・業務・事業）体制。
・平成25年度以降は，１課（事業課）１係（庶務）２担当（業務・事業）体制。
・令和6年度より，企画推進担当課長職を新設し，10名体制となった。

（３）　市営函館競輪開催時の組織機構図

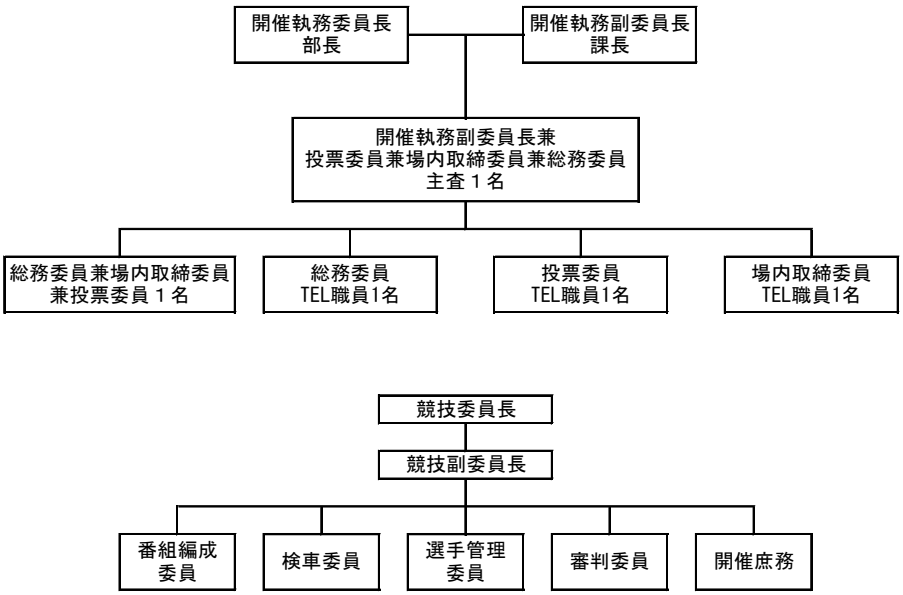

（４）　市営函館競輪開催時の職員配置数の変遷

		令和3年度	令和4年度	令和5年度	令和6年度	令和7年度
開催執務委員長	部長	1	1	1	1	1
開催執務副委員長	課長・主査	1	1	1	1	1
投票委員等	主査	1	1	1	1	1
総務関係	職員	1	1	1	1	1
合　計		4	4	4	4	4

7　北海道登録地選手・級班別名簿

（1）令和６年前期（令和５年１２月３１日から令和６年６月２９日）

Ｓ級6名（1班：3名，2班：3名）Ａ級31名（1班：5名，2班：12名，3班：14名）Ｌ級5名（1班：5名）

級 班	卒業期	氏　名
Ｓ級１班	88	大森　慶一
	89	菊地　圭尚
	96	川津　悠揮
Ｓ級２班	85	荒澤　貴史
	88	山田　敦也
	115	板垣　昴
Ａ級１班	89	明田　春喜
	89	森田　康嗣
	91	中村　敏之輔
	105	田原　宥明
	109	中村　弘之輔

級 班	卒業期	氏　名
Ａ級２班	58	杉浦　康一
	72	野木　義規
	75	浦崎　貴史
	83	中野　良
	87	田原　大広
	89	竹内　優也
	93	山口　慎吾
	94	外崎　一成
	97	松澤　敬輔
	113	中里　福太郎
	117	大森　光明
	119	荻原　寿嗣

級 班	卒業期	氏　名
Ａ級３班	61	齋藤　明
	64	椿　佳友
	67	三谷　幸宏
	73	平澤　秀信
	81	小田桐　義継
	92	島田　茂希
	93	坂本　敏也
	95	大澤　哉太
	95	前川　裕希
	95	玉木　英典
	97	小原　伸哉
	105	門馬　琢磨
	125	小堀　敢太
	125	中石　湊

級 班	卒業期	氏　名
Ｌ級１班	116	伊藤　のぞみ
	120	蛯原　杏奈
	122	畠山　ひすい
	124	神戸　暖稀羽
	126	佐藤　乃愛

（2）令和６年後期（令和６年６月３０日から令和６年１２月３０日）

Ｓ級5名（1班：2名，2班：3名）Ａ級31名（1班：6名，2班：10名，3班：15名）Ｌ級5名（1班：5名）

級 班	卒業期	氏　名
Ｓ級１班	88	大森　慶一
	89	菊地　圭尚
Ｓ級２班	85	荒澤　貴史
	96	川津　悠揮
	115	板垣　昴
Ａ級１班	88	山田　敦也
	89	明田　春喜
	89	森田　康嗣
	94	外崎　一成
	97	松澤　敬輔
	109	中村　弘之輔

級 班	卒業期	氏　名
Ａ級２班	58	杉浦　康一
	72	野木　義規
	75	浦崎　貴史
	87	田原　大広
	89	竹内　優也
	91	中村　敏之輔
	93	山口　慎吾
	113	中里　福太郎
	117	大森　光明
	125	中石　湊

級 班	卒業期	氏　名
Ａ級３班	61	齋藤　明
	64	椿　佳友
	73	平澤　秀信
	81	小田桐　義継
	83	中野　良
	92	島田　茂希
	93	坂本　敏也
	95	大澤　哉太
	95	前川　裕希
	95	玉木　英典
	97	小原　伸哉
	105	田原　宥明
	105	門馬　琢磨
	119	荻原　寿嗣
	125	小堀　敢太

級 班	卒業期	氏　名
Ｌ級１班	116	伊藤　のぞみ
	120	蛯原　杏奈
	122	畠山　ひすい
	124	神戸　暖稀羽
	126	佐藤　乃愛

全国競輪級班別登録選手人員（令和６年４月１日現在）

Ｓ級Ｓ班	９名	Ａ級１班	４９３名
Ｓ級１班	２１１名	Ａ級２班	５３１名
Ｓ級２班	４５７名	Ａ級３班	５３１名
		Ｌ級１班	２０６名
		合　計	２，４３８名

（３）令和７年前期（令和６年１２月３１日から令和７年６月２９日）

Ｓ級5名（1班：1名，2班：4名）Ａ級32名（1班：7名，2班：13名，3班：12名）Ｌ級5名（1班：5名）

級 班	卒業期	氏　名
Ｓ級１班	88	大森　慶一
Ｓ級２班	89	菊地　圭尚
	96	川津　悠揮
	115	板垣　昴
	125	中石　湊
Ａ級１班	72	野木　義規
	85	荒澤　貴史
	88	山田　敦也
	89	明田　春喜
	89	森田　康嗣
	94	外崎　一成
	109	中村　弘之輔

級 班	卒業期	氏　名
Ａ級２班	58	杉浦　康一
	75	浦崎　貴史
	87	田原　大広
	89	竹内　優也
	91	中村　敏之輔
	93	山口　慎吾
	95	前川　裕希
	97	松澤　敬輔
	105	田原　宥明
	113	中里　福太郎
	117	大森　光明
	119	荻原　寿嗣
	125	小堀　敢太

級 班	卒業期	氏　名
Ａ級３班	61	齋藤　明
	64	椿　佳友
	73	平澤　秀信
	81	小田桐　義継
	83	中野　良
	92	島田　茂希
	93	坂本　敏也
	95	大澤　哉太
	95	玉木　英典
	97	小原　伸哉
	105	門馬　琢磨
	127	杉浦　颯太

級 班	卒業期	氏　名
Ｌ級１班	116	伊藤　のぞみ
	120	蛯原　杏奈
	122	畠山　ひすい
	124	神戸　暖稀羽
	126	佐藤　乃愛

（４）令和７年後期（令和７年６月３０日から令和７年１２月３０日）

Ｓ級9名（1班：2名，2班：7名）Ａ級27名（1班：4名，2班：9名，3班：14名）Ｌ級4名（1班：4名）

級 班	卒業期	氏　名
Ｓ級１班	88	大森　慶一
	96	川津　悠揮
Ｓ級２班	85	荒澤　貴史
	88	山田　敦也
	89	菊地　圭尚
	109	中村　弘之輔
	115	板垣　昴
	125	小堀　敢太
	125	中石　湊
Ａ級１班	87	田原　大広
	89	明田　春喜
	94	外崎　一成
	97	松澤　敬輔

級 班	卒業期	氏　名
Ａ級２班	58	杉浦　康一
	72	野木　義規
	75	浦崎　貴史
	89	竹内　優也
	89	森田　康嗣
	93	山口　慎吾
	105	田原　宥明
	117	大森　光明
	119	荻原　寿嗣

級 班	卒業期	氏　名
Ａ級３班	61	齋藤　明
	64	椿　佳友
	73	平澤　秀信
	81	小田桐　義継
	83	中野　良
	91	中村　敏之輔
	92	島田　茂希
	93	坂本　敏也
	95	大澤　哉太
	95	前川　裕希
	95	玉木　英典
	105	門馬　琢磨
	113	中里　福太郎
	127	杉浦　颯太

級 班	卒業期	氏　名
Ｌ級１班	116	伊藤　のぞみ
	120	蛯原　杏奈
	124	神戸　暖稀羽
	126	佐藤　乃愛

全国競輪級班別登録選手人員（令和７年４月１日現在）

Ｓ級Ｓ班	９名	Ａ級１班	５０２名
Ｓ級１班	２１１名	Ａ級２班	５２２名
Ｓ級２班	４５９名	Ａ級３班	５２８名
		Ｌ級１班	２１７名
		合　計	２，４４８名

８　全国級班別登録選手人員表（Ｈ１１～Ｒ７）

（単位：人）

	SS	S1	S2	S3	小計	A1	A2	A3	A4	小計	B1	B2	小計	L1	小計	合　計
平成１１年度		130	149	151	430	612	613	611	597	2,433	689	796	1,485			4,348
平成１２年度		130	150	150	430	604	604	605	592	2,405	698	796	1,494			4,329
平成１３年度		130	150	151	431	585	585	586	569	2,325	672	733	1,405			4,161
平成１４年度		290	570		860	999	1,001	1,127		3,127						3,987
平成１５年度		290	571		861	939	939	1,175		3,053						3,914
平成１６年度		290	570		860	940	936	1,083		2,959						3,819
平成１７年度		290	570		860	892	890	1,109		2,891						3,751
平成１８年度		290	570		860	868	868	1,064		2,800						3,660
平成１９年度		290	550		840	891	887	925		2,703						3,543
平成２０年度	18	271	549		838	889	887	883		2,659						3,497
平成２１年度	18	273	549		840	889	891	847		2,627						3,467
平成２２年度	18	272	549		839	873	851	726		2,450						3,289
平成２３年度	9	261	527		797	824	823	817		2,464						3,261
平成２４年度	9	212	449		670	761	799	721		2,281						2,951
平成２５年度	9	212	446		667	674	725	653		2,052						2,719
平成２６年度	9	211	461		681	610	610	600		1,820						2,501
平成２７年度	9	210	463		682	682	593	668		1,943						2,625
平成２８年度	9	211	452		672	544	661	441		1,646						2,318
平成２９年度	9	210	454		673	539	548	437		1,524				104	104	2,301
平成３０年度	9	211	456		676	510	524	457		1,491				119	119	2,286
令和　元年度	9	210	457		676	515	536	499		1,550				153	153	2,379
令和　２年度	9	210	459		678	515	538	495		1,548				153	153	2,379
令和　３年度	9	213	456		678	507	542	513		1,562				168	168	2,408
令和　４年度	9	212	460		681	507	541	508		1,556				180	180	2,417
令和　５年度	9	210	455		674	506	532	522		1,560				195	195	2,429
令和　６年度	9	211	457		677	493	531	531		1,555				206	206	2,438
令和　７年度	9	211	459		679	502	522	528		1,552				217	217	2,448

＊平成14年度以降は，級班改正によりＳ級２班，Ａ級３班の２級５班制。

＊平成20年度以降は，級班改正によりＳ級３班，Ａ級３班の２級６班制。

＊平成29年度，級班改正によりＬ級１班を創設。（ガールズ選手はＡ級２班からＬ級１班へ移行）

９　競輪場及び競輪場外車券売場分布図

令和8年3月現在

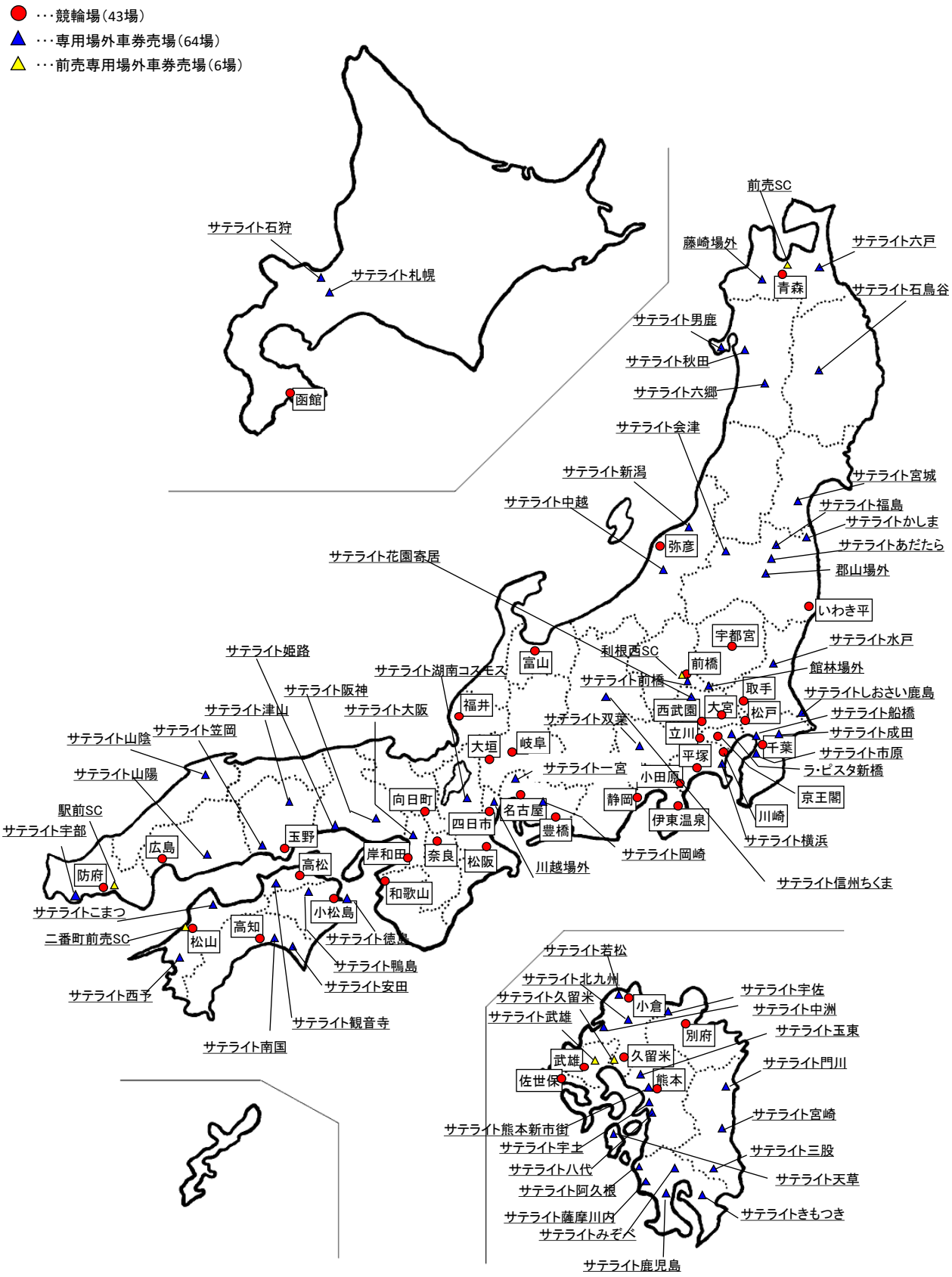

令和７年度
函館競輪事業概要

令和８年１０月発行

編集・発行　函館市競輪事業部
函館市金堀町１０番８号
電話（０１３８）５１－３１２１
インターネットホームページ
https://keirin.hakodate.jp/