

函館市立小・中学校の配置 についての基本指針

資 料 編

資料 1	小学校 学年別児童数・学級数（普通学級）	1
資料 2	中学校 学年別生徒数・学級数（普通学級）	7
資料 3	小学校の規模別状況（普通学級）	9
資料 4	中学校の規模別状況（普通学級）	10
資料 5	中学校部活動の設置状況（平成20年度）	11
資料 6	小中学校配置図	12
資料 7	再編グループ図	14

小学校 学年別児童数・学級数(普通学級)

資料 1

	S53		S57(ピーク時)		S59		H2		H8		H14		H20		H26		
	学級	児童数	学級	児童数	学級	児童数	学級	児童数	学級	児童数	学級	児童数	学級	児童数	学級	児童数	
西	1年	3	96	2	74	2	61	2	49	1	17	1	17	1	7	1	9
	2年	3	111	2	84	2	59	1	37	1	19	1	15	1	12	1	12
	3年	3	108	3	97	2	67	2	55	1	21	1	19	1	13	1	17
	4年	3	118	3	97	2	82	2	54	1	19	1	12	1	15	1	5
	5年	3	101	3	93	3	94	2	59	1	22	1	16	1	16		10
	6年	3	96	3	108	3	93	2	51	1	28	1	17	1	14	1	15
	計	18	630	16	553	14	456	11	305	6	126	6	96	6	77	5	68
弥生	1年	4	137	3	114	3	94	2	46	1	32	1	28	1	25	1	28
	2年	3	119	3	117	2	89	2	62	1	30	1	22	1	38	1	21
	3年	3	129	3	132	3	114	2	58	1	33	1	20	1	26	1	23
	4年	3	118	3	121	3	110	2	75	2	41	1	26	1	22	1	14
	5年	3	130	3	114	3	133	2	74	1	40	1	34	1	35	1	35
	6年	3	97	3	106	3	114	3	93	2	47	1	25	1	25	1	25
	計	19	730	18	704	17	654	13	408	8	223	6	155	6	171	6	146
青柳	1年	3	106(81)	3	91(68)	3	94(52)	2	77	2	60	1	40	2	50	1	37
	2年	3	109(79)	3	107(87)	3	100(66)	3	83	2	59	2	50	1	32	1	36
	3年	3	117(71)	3	118(76)	3	92(64)	3	105	2	78	2	46	2	49	1	40
	4年	3	104(66)	3	109(83)	3	97(82)	3	121	2	80	2	52	2	46	1	31
	5年	3	115(77)	3	102(76)	3	110(70)	4	126	3	89	2	42	2	49	1	30
	6年	3	98(75)	3	112(69)	3	116(76)	4	138	2	63	2	41	2	45	1	31
	計	18	649(449)	18	639(459)	18	609(410)	19	650	13	429	11	271	11	271	6	205
あさひ	1年		205		191		139		100		57	2	45	2	41	2	42
	2年		210		157		134		122		63	1	36	2	44	2	43
	3年		195		194		175		113		68	2	45	2	42	2	50
	4年		202		196		157		115		71	2	49	2	45	2	47
	5年		185		187		190		128		68	1	37	2	54	2	43
	6年		183		178		187		126		76	2	50	2	49	2	58
	計		1,180		1,103		982		704		403	10	262	12	275	12	283
中部	1年	4	142	3	130	3	102	2	66	2	44	1	26	1	31	1	24
	2年	4	153	3	123	3	105	2	74	1	39	1	36	1	34	1	20
	3年	4	154	3	132	3	118	2	73	2	50	1	23	1	31	1	27
	4年	4	162	3	127	3	115	3	90	1	32	1	26	1	23	1	36
	5年	4	154	4	136	3	120	3	82	2	55	1	36	2	44	1	22
	6年	3	126	4	145	3	121	3	95	2	75	1	39	1	26	1	22
	計	23	891	20	793	18	681	15	480	10	295	6	186	7	189	6	151
北星	1年		131		110		90	2	48	2	45	1	28	1	19	1	22
	2年		131		112		81	2	56	2	50	1	22	1	31	1	23
	3年		125		107		106	2	65	2	44	1	23	1	17	1	17
	4年		150		131		103	2	72	2	46	1	26	1	15	1	18
	5年		155		116		98	2	50	2	51	1	34	1	24	1	20
	6年		133		115		120	2	66	1	35	1	34	1	22	1	13
	計		825		691		598	12	357	11	271	6	167	6	128	6	113
八幡	1年	5	205	5	208	4	171	4	146	4	123	3	96	2	65	2	53
	2年	5	210	5	191	5	183	4	145	4	128	3	100	3	78	2	54
	3年	5	200	5	209	5	196	4	135	3	120	4	121	3	83	2	57
	4年	5	197	5	201	5	184	4	131	4	129	4	127	3	83	2	59
	5年	5	205	5	192	5	204	4	135	4	143	3	101	3	91	2	58
	6年	4	165	4	169	5	193	4	137	3	109	3	111	3	92	2	71
	計	29	1,182	29	1,170	29	1,131	24	829	22	752	20	656	17	492	12	352
万年橋	1年	2	75	2	65	2	66	2	47	1	22	1	26	1	23	1	29
	2年	2	73	2	69	2	62	2	53	1	31	1	25	1	21	1	20
	3年	2	82	2	68	2	67	2	47	1	29	1	24	1	20	1	15
	4年	2	80	2	75	2	75	2	47	2	46	1	21	1	18	1	24
	5年	2	72	2	69	2	70	2	54	1	39	1	24	1	21	1	28
	6年	2	82	2	64	2	77	2	52	2	47	1	10	1	17	1	24
	計	12	464	12	410	12	417	12	300	8	214	6	130	6	120	6	140

青柳小 括弧内の数は谷地頭小の児童数(外数 H2青柳小と谷地頭小統合)

あさひ小 H14以前の児童数は統合前の東川小と大森小の合計(H14開校)

北星小 H2以前の児童数は統合前の若松小と巴小の合計(S63開校)

		S53		S57(ピーク時)		S59		H2		H8		H14		H20		H26	
		学級	児童数	学級	児童数	学級	児童数	学級	児童数	学級	児童数	学級	児童数	学級	児童数	学級	児童数
港	1年	5	195	5	195	5	191	4	138	4	125	2	76	3	77	3	78
	2年	4	182	5	211	4	158	4	136	4	129	3	99	3	85	3	76
	3年	5	195	5	199	5	189	4	131	4	142	3	86	2	77	2	62
	4年	5	185	6	240	5	204	4	136	3	115	2	80	3	89	3	82
	5年	4	177	5	198	5	200	4	162	4	127	2	77	2	72	2	74
	6年	4	177	5	186	5	225	4	167	4	139	3	96	3	91	2	70
	計	27	1,111	31	1,229	29	1,167	24	870	23	777	15	514	16	491	15	442
	高盛	1年	4	170	3	140	3	110	2	76	2	44	2	49	1	28	1
2年		4	169	3	132	3	130	2	54	2	54	1	32	1	40	1	29
3年		4	165	4	178	3	124	3	83	1	39	2	45	1	37	1	22
4年		4	157	4	161	3	121	3	86	2	44	2	41	1	30	1	29
5年		4	170	4	145	4	167	2	76	2	53	2	46	1	38	1	29
6年		4	140	4	140	4	144	3	109	2	52	2	46	1	40	1	25
計		24	971	22	896	20	796	15	484	11	286	11	259	6	213	6	159
千代ヶ岱		1年	3	124	3	119	2	70	2	69	2	48	2	45	1	19	1
	2年	3	114	3	117	3	116	2	68	2	60	2	45	1	19	1	30
	3年	3	124	3	114	3	122	2	73	2	60	1	29	1	29	1	22
	4年	4	137	4	142	3	113	3	85	2	69	2	43	1	37	1	24
	5年	4	140	3	123	3	125	3	92	2	65	1	35	1	35	1	21
	6年	3	129	3	122	4	144	3	95	2	63	2	55	1	39	1	22
	計	20	768	19	737	18	690	15	482	12	365	10	252	6	178	6	135
	中島	1年	3	130	3	113	2	91	2	65	2	45	2	42	1	39	1
2年		3	119	3	114	3	102	3	85	2	61	1	35	1	31	1	35
3年		3	130	3	112	3	111	2	71	2	41	2	45	1	32	2	41
4年		3	114	4	139	3	116	3	82	2	63	1	34	1	33	1	33
5年		3	133	3	124	3	115	3	91	2	62	1	35	1	35	2	45
6年		3	107	3	130	3	129	2	86	2	48	2	47	1	34	1	34
計		18	733	19	732	17	664	15	480	12	320	9	238	6	204	8	219
千代田		1年	3	105	2	86	2	77	2	56	1	37	1	36	1	29	1
	2年	2	84	2	75	2	85	2	68	2	45	1	22	1	29	1	27
	3年	3	104	3	95	3	91	2	54	2	42	1	34	1	25	1	30
	4年	2	74	3	103	2	66	2	63	2	52	1	28	1	29	1	26
	5年	3	101	3	94	3	94	2	65	2	41	1	23	1	20	1	23
	6年	2	73	2	87	3	99	2	65	2	52	1	29	1	21	1	31
	計	15	541	15	540	15	512	12	371	11	269	6	172	6	153	6	171
	柏野	1年	4	178	4	170	4	156	4	122	3	83	2	63	3	70	2
2年		5	197	5	190	4	162	4	133	3	98	2	80	3	64	2	53
3年		5	188	4	178	4	166	4	126	3	110	2	74	2	58	2	50
4年		5	205	4	160	5	185	4	132	3	105	2	81	2	68	2	59
5年		4	174	4	173	4	177	4	133	3	93	2	76	2	58	2	49
6年		4	152	5	190	4	144	4	148	3	102	3	82	2	60	2	68
計		27	1,094	26	1,061	25	990	24	794	18	591	13	456	14	378	12	346
金堀		1年	3	101	3	124	4	136	3	117	3	86	2	46	2	56	2
	2年	3	95	4	144	4	144	3	112	3	90	2	51	2	46	2	44
	3年	3	107	3	126	3	118	3	99	2	79	2	64	1	40	2	46
	4年	3	115	3	124	4	147	3	111	2	81	2	46	2	52	2	61
	5年	3	102	3	107	3	127	3	99	3	91	2	63	1	41	2	64
	6年	2	89	3	114	3	130	3	111	3	89	2	57	1	40	2	48
	計	17	609	19	739	21	802	18	649	16	516	12	327	9	275	12	314
	駒場	1年	6	246	6	226	4	163	3	118	3	95	3	80	2	67	2
2年		5	219	6	228	4	152	3	118	3	98	3	91	2	40	2	60
3年		6	226	5	226	5	209	4	129	3	115	3	82	2	54	2	63
4年		5	209	5	211	5	197	3	112	3	89	3	85	2	65	2	56
5年		5	190	5	224	5	205	4	129	3	82	2	65	2	65	2	57
6年		5	200	5	201	5	196	3	128	3	105	2	71	2	70	2	65
計		32	1,290	32	1,316	28	1,122	20	734	18	584	16	474	12	361	12	358

	S53		S57(ピーク時)		S59		H2		H8		H14		H20		H26		
	学級	児童数	学級	児童数	学級	児童数	学級	児童数	学級	児童数	学級	児童数	学級	児童数	学級	児童数	
深堀	1年	4	147	3	126	3	123	3	99	2	76	3	79	2	45	1	32
	2年	4	147	3	137	3	132	3	108	2	81	2	61	2	50	2	41
	3年	3	117	4	138	4	144	4	133	2	77	2	63	2	47	2	50
	4年	3	120	3	108	4	155	3	108	2	74	2	77	2	45	2	43
	5年	4	141	4	148	4	149	4	132	3	94	2	68	2	56	1	35
	6年	3	111	3	115	3	126	3	112	3	99	2	67	2	50	1	38
	計	21	783	20	772	21	829	20	692	14	501	13	415	12	293	9	239
日吉が丘	1年	6	256	6	243	4	140	4	127	3	82	2	56	2	56	2	46
	2年	6	270	6	260	4	145	3	109	3	85	2	57	2	57	2	60
	3年	6	237	6	256	5	184	4	127	2	70	2	44	2	58	2	45
	4年	6	234	7	297	4	178	3	105	3	97	2	66	2	58	2	50
	5年	6	242	6	261	4	162	4	139	3	99	2	65	2	58	2	53
	6年	5	216	6	243	5	211	4	138	4	134	2	74	2	51	2	51
	計	35	1,455	37	1,560	26	1,020	22	745	18	567	12	362	12	338	12	305
北日吉	1年	4	166	4	167	3	129	4	135	3	92	2	71	2	67	2	60
	2年	4	161	4	164	4	154	4	131	3	105	3	94	2	67	2	60
	3年	4	150	4	169	4	169	4	147	3	100	3	79	3	95	2	60
	4年	4	151	5	183	4	170	4	134	3	103	3	103	2	70	2	69
	5年	4	159	4	170	4	166	4	149	3	111	3	88	3	88	2	68
	6年	3	129	4	173	5	184	3	132	3	116	3	98	2	59	2	63
	計	23	916	25	1,026	24	972	23	828	18	627	17	533	14	446	12	380
湯川	1年	5	206	4	162	4	161	3	95	3	89	2	68	2	56	2	59
	2年	5	207	5	211	4	161	4	123	3	91	3	82	2	62	2	59
	3年	4	172	5	200	4	161	3	105	3	87	2	68	2	60	2	52
	4年	5	200	5	182	5	200	3	111	4	123	3	85	2	71	2	60
	5年	5	192	5	197	5	197	4	140	3	98	2	68	2	64	2	53
	6年	4	155	5	203	5	185	4	149	3	106	3	85	3	86	2	63
	計	28	1,132	29	1,155	27	1,065	21	723	19	594	15	456	13	399	12	346
高丘	1年	3	113	3	115	3	98	3	87	2	74	2	66	2	50	2	51
	2年	3	121	3	111	3	111	3	109	2	71	2	70	2	60	2	56
	3年	3	117	4	143	3	123	3	101	3	82	2	56	2	58	2	45
	4年	3	91	3	126	3	118	3	102	3	83	2	71	2	76	2	51
	5年	3	98	3	127	4	152	3	122	3	87	2	75	2	64	2	63
	6年	3	99	4	149	3	131	3	125	3	95	3	97	2	63	2	42
	計	18	639	20	771	19	733	18	646	16	492	13	435	12	371	12	308
上湯川	1年	5	189	4	140	4	144	3	84	2	55	1	36	1	31	1	23
	2年	5	190	4	150	4	146	3	90	2	63	2	42	1	31	1	21
	3年	5	184	4	162	4	136	3	95	2	55	2	46	1	27	1	24
	4年	4	144	5	175	3	133	3	110	2	73	2	45	1	21	1	31
	5年	4	149	4	135	4	152	3	95	2	78	2	46	1	37	1	29
	6年	3	129	4	143	4	158	3	117	3	91	2	62	1	32	1	23
	計	26	985	25	905	23	869	18	591	13	415	11	277	6	179	6	151
旭岡	1年	S54開校		3	125	4	142	3	106	2	75	2	57	2	46	1	23
	2年			3	121	4	140	3	115	2	76	2	71	2	47	1	36
	3年			3	127	4	142	3	114	3	96	2	76	2	49	1	32
	4年			3	97	4	154	4	130	2	74	2	77	2	53	1	39
	5年			2	88	4	141	4	136	3	96	2	66	2	55	2	41
	6年			2	69	3	120	4	140	3	106	2	70	2	53	1	38
	計			16	627	23	839	21	741	15	523	12	417	12	303	7	209
亀尾	1年	1	7(3)	1	10(3)	1	13(2)	1	7(1)	1	5	1	3	1	6	1	2
	2年	1	21	1	14(4)	1	10(3)	1	5	1	6		3	1	3		6
	3年	1	15(1)	1	9(2)	1	12(3)		9		4(1)	1	4	1	7	1	3
	4年	1	13(2)	1	15(3)	1	15(2)	1	10(1)	1	4(2)		6(1)		5		3
	5年	1	22(5)	1	7(2)	1	10(2)	1	9(1)		4	1	4	1	4	1	1
	6年	1	11(2)	1	19	1	15(2)	1	16	1	9(2)		10		2		5
	計	6	89(13)	6	74(14)	6	75(14)	5	56(3)	4	32(5)	3	30(1)	4	27	3	20

亀尾小 括弧内の数は蛾眉野小の児童数(外数 H15亀尾小と蛾眉野小統合)

	S53		S57(ピーク時)		S59		H2		H8		H14		H20		H26		
	学級	児童数	学級	児童数	学級	児童数	学級	児童数	学級	児童数	学級	児童数	学級	児童数	学級	児童数	
鱒川	1年	1	5	1	7	1	3	1	4	1	1	1	1	3	1	1	
	2年		2	1	7	1	12		6		3		2		1	1	
	3年	1	4	1	7		6	1	3	1	2	1	2	1	1	1	
	4年		3		2	1	7		5		6		1		4		1
	5年	1	3	1	8		9	1	3	1	7	1	3	1	6	1	1
	6年		1		5	1	4		2		7		7		2		1
	計	3	18	4	36	4	41	3	23	3	26	3	16	3	17	3	6
東	1年	2	89	2	60	2	68	1	32	1	38	1	34	1	18	1	8
	2年	2	72	3	92	2	72	2	50	2	42	1	30	1	25	1	19
	3年	2	77	2	83	2	62	1	38	1	34	2	44	1	30	1	17
	4年	2	83	3	91	2	90	1	37	1	36	2	41	1	28	1	15
	5年	2	85	3	105	2	79	2	55	2	51	1	32	1	35	1	14
	6年	2	79	2	76	3	91	2	64	2	44	1	34	1	38	1	21
	計	12	485	15	507	13	462	9	276	9	245	8	215	6	174	6	94
石崎	1年	1	18	1	20	1	26	1	14	1	8	1	7	1	1	1	3
	2年	1	26	1	25	1	20	1	13	1	13	1	13		3		3
	3年	1	27	1	24	1	21	1	11	1	7	1	13	1	7		0
	4年	1	24	1	20	1	25	1	16	1	15	1	10		4	1	5
	5年	1	25	1	20	1	25	1	17	1	11	1	9	1	10		1
	6年	1	25	1	26	1	19	1	21	1	14	1	8	1	9	1	4
	計	6	145	6	135	6	136	6	92	6	68	6	60	4	34	3	16
桔梗	1年	3	104	3	108	3	115	3	95	3	90	2	74	3	85	3	92
	2年	3	106	3	102	3	103	3	103	3	97	3	82	2	62	3	91
	3年	2	83	3	114	3	112	3	97	3	94	3	103	2	64	3	83
	4年	2	87	3	117	3	122	3	96	3	102	3	99	2	73	3	81
	5年	3	98	3	100	3	118	4	122	3	105	3	91	2	62	3	103
	6年	2	72	3	116	3	127	3	123	4	129	3	97	2	74	3	89
	計	15	550	18	657	18	697	19	636	19	617	17	546	13	420	18	539
中の沢	1年	1	8	1	7	1	11	1	17	1	19	2	49	3	85	2	61
	2年	1	11	1	6	1	10	1	19	1	15	1	26	3	81	2	63
	3年	1	8		10	1	11	1	21	1	21	1	31	3	88	2	64
	4年		11	1	16		6	1	8	1	18	1	24	2	59	2	75
	5年	1	6	1	9	1	11	1	18	1	22	1	25	2	71	2	71
	6年		7	1	17	1	17	1	23	1	17	1	20	2	71	2	73
	計	4	51	5	65	5	66	6	106	6	112	7	175	15	455	12	407
北昭和	1年	2	73	3	98	3	108	2	69	2	44	2	46	2	48	2	52
	2年	2	69	3	107	2	88	2	77	2	47	2	66	2	71	2	52
	3年	2	65	2	92	3	103	3	89	2	50	2	46	2	61	2	43
	4年	2	65	3	97	3	110	3	86	2	54	2	50	2	64	2	56
	5年	2	66	2	82	2	88	3	87	2	58	2	55	2	56	2	57
	6年	1	46	2	78	3	103	3	92	2	52	1	38	2	49	2	56
	計	11	384	15	554	16	600	16	500	12	305	11	301	12	349	12	316
昭和	1年	7	280	6	238	5	214	4	148	3	97	3	95	3	85	3	83
	2年	6	247	6	249	5	213	4	150	3	119	3	88	3	87	2	65
	3年	6	245	7	282	5	225	5	167	3	115	3	113	3	90	2	60
	4年	6	244	7	283	6	240	4	156	4	140	3	117	2	71	3	90
	5年	6	249	6	242	6	268	4	153	3	100	3	83	3	90	2	75
	6年	6	238	6	230	7	279	4	170	4	128	3	111	3	82	3	95
	計	37	1,503	38	1,524	34	1,439	25	944	20	699	18	607	17	505	15	468
亀田	1年	5	205	5	207	4	151	4	128	3	83	2	72	2	53	2	54
	2年	5	207	5	187	4	164	4	118	3	108	2	70	2	55	2	41
	3年	5	205	5	200	5	191	4	140	3	83	2	68	2	56	2	49
	4年	5	200	5	203	5	185	3	120	3	85	2	67	2	58	2	50
	5年	5	198	5	185	5	195	5	166	3	103	3	87	2	64	2	50
	6年	4	175	5	194	5	199	3	126	3	113	3	81	2	55	2	52
	計	29	1,190	30	1,176	28	1,085	23	798	18	575	14	445	12	341	12	296

	S53		S57(ピーク時)		S59		H2		H8		H14		H20		H26		
	学級	児童数	学級	児童数	学級	児童数	学級	児童数	学級	児童数	学級	児童数	学級	児童数	学級	児童数	
赤川	1年	2	79	2	69	2	58	2	43	2	43	2	44	1	25	1	19
	2年	2	71	2	67	2	71	2	49	2	48	1	39	1	34	1	16
	3年	2	71	2	79	2	76	3	82	2	42	1	38	1	27	1	24
	4年	2	67	2	70	2	74	2	55	2	49	2	41	1	32	1	21
	5年	2	60	2	58	2	81	2	57	2	55	1	33	1	38	1	29
	6年	2	54	2	76	2	78	2	60	2	58	2	55	2	49	1	33
	計	12	402	12	419	12	438	13	346	12	295	9	250	7	205	6	142
中央	1年	6	241	5	211	5	195	4	144	3	95	3	99	2	65	2	55
	2年	5	215	5	197	5	194	4	153	3	115	3	102	2	53	2	47
	3年	6	230	5	222	5	214	5	175	3	117	3	82	2	62	2	60
	4年	6	259	5	210	5	202	5	161	3	108	2	82	2	69	2	53
	5年	5	221	5	209	5	224	4	139	4	126	3	93	2	74	2	66
	6年	4	172	4	167	5	220	5	182	3	113	3	89	2	74	2	48
	計	32	1,338	29	1,216	30	1,249	27	954	19	674	17	547	12	397	12	329
北 美 原	1年	S54開校		3	121	3	107	3	112	3	111	3	117	4	123	3	94
	2年			3	114	2	82	3	95	3	112	3	109	4	105	3	99
	3年			3	100	3	123	3	95	4	128	4	131	3	120	3	91
	4年			2	80	3	118	3	120	4	133	3	109	3	117	3	111
	5年			3	109	3	99	3	113	4	128	3	115	3	118	3	111
	6年			2	86	2	81	3	129	4	143	3	112	3	118	3	104
	計			16	610	16	610	18	664	22	755	19	693	20	701	18	610
鍛 神	1年	5	202	5	200	5	190(1)	5	202	3	99	3	93	2	64	2	59
	2年	4	188	5	213(2)	4	179	6	202	3	118	3	100	3	81	2	66
	3年	4	187(2)	5	220(2)	5	211	5	163	4	130	3	93	2	74	2	52
	4年	4	171(3)	4	178(4)	5	211(3)	6	223	4	121	3	101	2	81	2	69
	5年	4	160(2)	5	211(1)	6	235(2)	5	193	4	121	3	99	2	73	3	87
	6年	4	146(2)	5	197	5	189(5)	5	204	3	121	3	91	3	83	2	69
	計	25	1,054(9)	29	1,219(9)	30	1,215(11)	32	1,187	21	710	18	577	14	456	13	402
神 山	1年	H7開校							3	80	3	99	2	62	2	42	
	2年								2	73	3	112	3	83	2	53	
	3年								2	67	3	89	3	89	2	49	
	4年								2	71	3	85	3	92	2	49	
	5年								2	79	3	99	3	89	2	53	
	6年								2	76	3	82	3	95	2	56	
	計								13	446	18	566	17	510	12	302	
東 山	1年	4	161	4	166	4	145	3	120	3	109	3	89	3	86	2	68
	2年	4	139	5	205	4	177	4	144	4	129	2	67	3	81	3	92
	3年	3	99	5	190	5	182	5	169	4	122	2	71	3	90	2	69
	4年	3	123	5	187	5	208	4	137	4	129	3	109	3	93	2	65
	5年	3	99	5	190	5	207	5	165	4	149	3	102	3	90	3	82
	6年	3	105	5	185	5	200	4	175	4	147	3	97	2	73	3	84
	計	20	726	29	1,123	28	1,119	25	910	23	785	16	535	17	513	15	460
本 通	1年	5	182	5	194	5	182	3	111	3	98	3	74	2	61	2	54
	2年	4	166	6	251	4	157	4	153	3	99	2	61	2	52	2	53
	3年	4	136	5	224	4	172	4	139	3	102	2	78	2	66	2	50
	4年	4	177	5	213	5	214	4	147	3	98	2	75	2	57	2	63
	5年	4	137	5	221	5	195	4	138	3	109	2	71	2	67	2	65
	6年	4	141	4	178	5	191	4	169	4	123	2	70	2	56	2	57
	計	25	939	30	1,281	28	1,111	23	857	19	629	13	429	12	359	12	342
南 本 通	1年	S58開校				3	121	3	95	2	46	2	43	2	41	1	25
	2年					3	120	2	75	2	75	2	58	2	51	2	41
	3年					3	105	3	96	2	65	2	56	2	43	1	38
	4年					3	129	3	85	2	63	2	47	2	48	1	30
	5年					3	128	3	87	3	82	1	38	1	35	1	39
	6年					3	123	3	101	3	86	2	69	2	58	2	41
	計					18	726	17	539	14	417	11	311	11	276	8	214

鍛神小 括弧内の数は鍛神小東山分校の児童数(外数)

	S53		S57(ピーク時)		S59		H2		H8		H14		H20		H26	
	学級	児童数	学級	児童数	学級	児童数	学級	児童数	学級	児童数	学級	児童数	学級	児童数	学級	児童数
戸井西	1年											1	11	1	5	
	2年											1	15	1	11	
	3年											1	11	1	9	
	4年											1	14	1	13	
	5年											1	24	1	11	
	6年											1	9	1	10	
	計											6	84	6	59	
日新	1年											1	8	1	5	
	2年											1	10	1	8	
	3年											1	17		7	
	4年											1	17	1	6	
	5年											1	17		10	
	6年											1	8	1	7	
	計											6	77	4	43	
えさん	1年											1	21	1	10	
	2年											1	29	1	18	
	3年											1	25	1	17	
	4年											1	24	1	17	
	5年											1	20	1	16	
	6年											1	36	1	21	
	計											6	155	6	99	
椴法華	1年											1	6	1	5	
	2年											1	7	1	10	
	3年												9	1	7	
	4年										1	11			8	
	5年										1	14	1		6	
	6年										1	12			5	
	計										5	59	4		41	
木直	1年											1	4	1	5	
	2年											1	7	1	5	
	3年											1	13		2	
	4年											1	13	1	5	
	5年											1	14		3	
	6年											1	5	1	7	
	計										6	56	4		27	
磨光	1年											1	23	1	17	
	2年											1	23	1	21	
	3年											1	29	1	24	
	4年											1	20	1	12	
	5年											1	21	1	19	
	6年											1	21	1	26	
	計										6	137	6		119	
白尻	1年											1	7	1	6	
	2年											1	7	1	6	
	3年											1	14		9	
	4年											1	10	1	5	
	5年											1	12		6	
	6年											1	11	1	8	
	計										6	61	4		40	
大船	1年											1	6	1	5	
	2年											1	10	1	7	
	3年											1	9		6	
	4年											1	12	1	7	
	5年											1	10		4	
	6年											1	9	1	5	
	計										6	56	4		34	

戸井西～大船 合併後の児童数・学級数を掲載

中学校 学年別生徒数・学級数(普通学級)

資料 2

	学級	S53		S59		S62(ピーク時)		H2		H8		H14		H20		H26		H32	
		生徒数	学級	生徒数	学級	生徒数	学級	生徒数	学級	生徒数	学級	生徒数	学級	生徒数	学級	生徒数	学級	生徒数	学級
西	1年	6	240	5	195	5	186	4	134	3	88	2	44	2	42	1	24	1	33
	2年	6	232	5	212	5	213	4	124	3	88	2	47	1	28	1	40	1	29
	3年	5	221	5	210	5	189	4	148	3	91	2	48	1	32	1	32	1	35
	計	17	693	15	617	15	588	12	406	9	267	6	139	4	102	3	96	3	97
潮見	1年	4	178	4	173	4	169	4	125	3	115	2	69	2	61	2	66	2	48
	2年	4	167	4	178	4	175	4	147	4	128	3	81	2	70	2	49	2	49
	3年	4	179	5	181	5	199	4	144	4	140	3	109	2	58	2	59	2	56
	計	12	524	13	532	13	543	12	416	11	383	8	259	6	189	6	174	6	153
宇賀の浦	1年		302		293		231		202	3	89	2	46	1	40	2	46	2	46
	2年		281		278		276		200	3	100	2	55	2	41	1	40	1	37
	3年		249		297		280		252	3	110	2	61	2	52	2	49	2	50
	計		832		868		787		654	9	299	6	162	5	133	5	135	5	133
凌雲	1年		332	7	307	6	264	6	230	4	147	3	99	3	74	2	63	2	67
	2年		360	7	279	7	273	6	239	4	156	3	114	2	69	2	72	2	70
	3年		364	7	285	7	285	6	232	4	156	3	114	2	77	2	58	2	65
	計		1,056	21	871	20	822	18	701	12	459	9	327	7	220	6	193	6	202
五稜	1年	5	203	5	205	5	215	5	168	4	124	3	85	3	91	2	70	2	59
	2年	5	189	5	205	6	235	5	166	4	155	3	101	2	65	2	69	2	66
	3年	5	205	5	184	5	218	5	194	4	146	3	93	3	90	2	69	2	70
	計	15	597	15	594	16	668	15	528	12	425	9	279	8	246	6	208	6	195
大川	1年	4	137	4	173	5	185	5	161	4	135	3	93	2	70	2	59	2	56
	2年	4	148	4	157	4	175	5	178	3	115	3	98	2	70	2	67	2	44
	3年	3	119	4	156	5	192	4	172	3	114	3	107	2	75	2	61	2	41
	計	11	404	12	486	14	552	14	511	10	364	9	298	6	215	6	187	6	141
港	1年	4	171	5	184	5	201	4	151	4	134	3	108	3	72	3	75	3	79
	2年	4	167	5	182	5	199	4	149	4	135	3	115	3	89	3	84	2	77
	3年	4	161	5	189	5	215	5	191	4	137	4	135	3	87	2	77	2	62
	計	12	499	15	555	15	615	13	491	12	406	10	358	9	248	8	236	7	218
光成	1年	4	146	4	153	3	133	4	120	2	75	2	49	2	41	1	27	1	28
	2年	4	168	4	146	4	168	4	129	2	55	2	55	1	26	1	34	1	26
	3年	5	184	4	158	4	145	3	110	3	87	1	39	2	46	1	31	1	21
	計	13	498	12	457	11	446	11	359	7	217	5	143	5	113	3	92	3	75
的場	1年	9	373	8	348	9	374	8	283	6	234	5	169	4	110	4	120	3	89
	2年	8	361	9	365	8	344	9	332	6	243	5	188	4	146	3	106	3	106
	3年	8	354	8	354	8	349	8	325	6	233	5	177	4	141	3	113	3	103
	計	25	1,088	25	1,067	25	1,067	25	940	18	710	15	534	12	397	10	339	9	298
深堀	1年	7	313	8	334	8	325	7	244	5	193	4	128	4	120	3	103	3	96
	2年	7	300	7	306	8	331	7	268	5	188	4	151	4	135	3	83	3	95
	3年	7	274	7	317	7	308	8	330	5	197	5	162	3	111	3	84	3	97
	計	21	887	22	957	23	964	22	842	15	578	13	441	11	366	9	270	9	288
湯川	1年	9	397	8	325	8	320	7	278	5	161	4	123	4	114	3	90	3	84
	2年	10	423	8	337	7	308	7	243	5	172	4	132	3	94	3	98	3	95
	3年	9	369	7	297	8	345	6	271	5	186	4	130	3	91	3	93	3	86
	計	28	1,189	23	959	23	973	20	792	15	519	12	385	10	299	9	281	9	265
戸倉	1年	6	269	8	320	8	315	8	289	6	214	5	164	4	113	3	96	3	93
	2年	6	236	8	339	9	363	8	293	7	245	4	141	4	134	3	105	3	90
	3年	5	221	7	313	8	339	8	325	7	241	5	165	4	134	3	96	3	83
	計	17	726	23	972	25	1,017	24	907	20	700	14	470	12	381	9	297	9	266
旭岡	1年			3	103	4	152	4	127	3	94	3	81	2	46	2	41	1	23
	2年			2	81	4	137	4	130	3	113	2	75	2	60	2	43	1	35
	3年			2	79	3	110	3	130	3	119	3	96	2	70	2	47	1	31
	計			7	263	11	399	11	387	9	326	8	252	6	176	6	131	3	89

宇賀の浦 H8以前の生徒数は統合前の旭中と新川中の合計(H5開校)

凌雲 S53の生徒数は統合前の松川中と中央中の合計(S57開校)

		S53		S59		S62(ピーク時)		H2		H8		H14		H20		H26		H32	
		学級	生徒数	学級	生徒数	学級	生徒数	学級	生徒数	学級	生徒数	学級	生徒数	学級	生徒数	学級	生徒数	学級	生徒数
亀尾	1年	1	15(2)	1	8(2)	1	16(2)	1	14(1)	1	5(3)	1	9	1	7	1	6	1	3
	2年	1	20(5)	1	19(1)	1	13(2)	1	11(3)	1	6(1)	1	9	1	5	1	5	1	8
	3年	1	20(2)	1	21(1)	1	15(2)	1	15(3)	1	10(1)	1	6(1)	1	8	1	13	1	5
	計	3	55(9)	3	48(4)	3	44(6)	3	40(7)	3	21(5)	3	24(1)	3	20	3	24	3	16
鱒川	1年	1	2	1	7	1	8	1	3	1	9	1	4	1	6	1	4	1	1
	2年		2	1	6	1	9	1	11	1	8	1	5	1	3		2		1
	3年	1	6	1	8	1	6	1	6	1	4	1	6		4	1	1	1	1
	計	2	10	3	21	3	23	3	20	3	21	3	15	2	13	2	7	2	3
銭亀沢	1年	3	92	3	119	3	110	3	92	2	50	2	50	2	44	1	21	1	11
	2年	3	114	3	102	3	112	3	94	2	70	2	57	2	45	1	26	1	23
	3年	3	96	3	104	3	111	2	75	2	46	2	43	2	56	1	35	1	18
	計	9	302	9	325	9	333	8	261	6	166	6	150	6	145	3	82	3	52
赤川	1年	S55開校		4	165	7	298	8	287	7	244	6	226	5	167	4	112	3	87
	2年			4	171	7	274	7	283	7	270	6	213	5	171	4	139	3	96
	3年			4	175	7	285	8	328	7	277	6	235	5	170	4	146	3	107
	計			12	511	21	857	23	898	21	791	18	674	15	508	12	397	9	290
桔梗	1年	S59開校		3	124	4	149	4	156	4	144	3	117	4	138	5	172	5	151
	2年			4	136	4	144	4	136	4	140	4	125	3	120	4	154	4	152
	3年			3	102	4	153	4	145	4	160	3	113	4	139	4	155	4	143
	計			10	362	12	446	12	437	12	444	10	355	11	397	13	481	13	446
亀田	1年	12	529	13	541	9	377	9	333	8	282	6	222	7	215	7	220	6	197
	2年	13	542	10	442	9	392	8	309	7	279	7	258	7	249	6	218	5	192
	3年	11	476	11	451	9	401	8	339	8	280	7	239	6	207	6	233	5	169
	計	36	1,547	34	1,434	27	1,170	25	981	23	841	20	719	20	671	19	671	16	558
桐花	1年	7	273	5	225	7	279	7	242	5	181	4	119	4	107	3	92	3	99
	2年	7	293	6	250	7	296	6	232	4	160	4	146	4	121	3	97	2	76
	3年	7	288	6	267	7	309	7	276	6	209	4	136	3	100	3	91	2	77
	計	21	854	17	742	21	884	20	750	15	550	12	401	11	328	9	280	7	252
本通	1年	8	353	12	506	12	507	11	415	8	291	6	232	7	216	6	184	5	167
	2年	7	329	11	452	12	507	11	434	9	360	8	300	6	220	5	195	5	184
	3年	6	264	9	400	11	473	11	453	9	361	7	262	6	237	6	221	5	161
	計	21	946	32	1,358	35	1,487	33	1,302	26	1,012	21	794	19	673	17	600	15	512
北	1年	S57開校		6	258	7	273	6	221	6	201	4	149	3	99	3	103	3	75
	2年			6	240	6	268	7	266	6	205	5	175	3	117	3	94	3	95
	3年			5	204	7	273	6	262	6	228	4	158	3	91	3	120	2	79
	計			17	702	20	814	19	749	18	634	13	482	9	307	9	317	8	249
潮光	1年	△												1	16	1	9	1	5
	2年													1	14	1	12	1	10
	3年													1	16	1	11	1	8
	計													3	46	3	32	3	23
日新	1年	△												1	7	1	7	1	4
	2年													1	15	1	9	1	7
	3年													1	10	1	15	1	6
	計													3	32	3	31	3	17
恵山	1年	△												1	22	1	21	1	11
	2年													1	24	1	31	1	19
	3年													1	37	1	26	1	18
	計													3	83	3	78	3	48
椴法華	1年	△												1	12	1	6	1	5
	2年													1	12	1	6	1	10
	3年													1	6	1	8	1	7
	計													3	30	3	20	3	22
尾札部	1年	△												1	37	1	26	1	23
	2年													2	42	1	28	1	26
	3年													1	36	1	40	1	26
	計													4	115	3	94	3	75
白尻	1年	△												1	30	1	12	1	11
	2年													1	18	1	16	1	13
	3年													1	26	1	22	1	15
	計													3	74	3	50	3	39

亀尾 括弧内の数は蛾眉野中の生徒数(外数 H15亀尾中と蛾眉野中統合)
潮光～白尻 合併後の生徒数・学級数

小学校の規模別状況（普通学級）

資料 3

S57規模別状況

1～6学級 6校(14.0%)						7～11学級 1校(2.3%)					12～18学級 15校(34.9%)					19学級～ 21校(48.8%)							
15校																						本通 1,281	
																						東山 1,123	
																						鍛神 1,219	
																						中央 1,216	
																						龜田 1,176	
10校																						昭和 1,524	
																						上湯川 905	
																						湯川 1,155	
																						北日吉 1,026	
5校																						日吉が丘 1,560	
																						駒場 1,316	
																						柏野 1,061	
																						高盛 896	
																						港 1,229	
																						八幡 1,170	
学級数	1	2	3	4	5	6	7	8	9	10	11	12	13	14	15	16	17	18	19	20	21	22～	計
校数		1	1	1	1	2			1			4			4	4		3	3	3		15	43

H20規模別状況

1～6学級 21校(43.8%)						7～11学級 5校(10.4%)					12～18学級 21校(43.8%)					19学級～ 1校(2.0%)							
15校																							
10校																							
5校																							
学級数	1	2	3	4	5	6	7	8	9	10	11	12	13	14	15	16	17	18	19	20	21	22	計
校数			1	2	1	17	2		1		2	10	2	3	1	1	4			1			48

H26規模別状況（見込み）

1～6学級 23校(47.9%)						7～11学級 4校(8.3%)					12～18学級 21校(43.8%)					19学級～ 0校(0%)							
15校																							
10校																							
5校																							
学級数	1	2	3	4	5	6	7	8	9	10	11	12	13	14	15	16	17	18	19	20	21	22	計
校数			3	5	1	14	1		2	1		15	1		3			2					48

中学校の規模別状況（普通学級）

S62規模別状況

		1～3学級 3校 (12.5%)			4～8学級 0校 (0%)			9～18学級 11校 (45.8%)										19学級～ 10校 (41.7%)					
10校																							
	5校																						
学級数	1	2	3	4	5	6	7	8	9	10	11	12	13	14	15	16	17	18	19	20	21	22～	計
校数		1	2						2		2	2	1	1	2	1				2	2	6	24

H20規模別状況

		1～3学級 7校 (25.0%)			4～8学級 10校 (35.7%)				9～18学級 9校 (32.2%)						19学級～ 2校 (7.1%)								
10校																							
	5校																						
学級数	1	2	3	4	5	6	7	8	9	10	11	12	13	14	15	16	17	18	19	20	21	22	計
校数		1	6	2	2	4	1	1	2	1	3	2			1				1	1			28

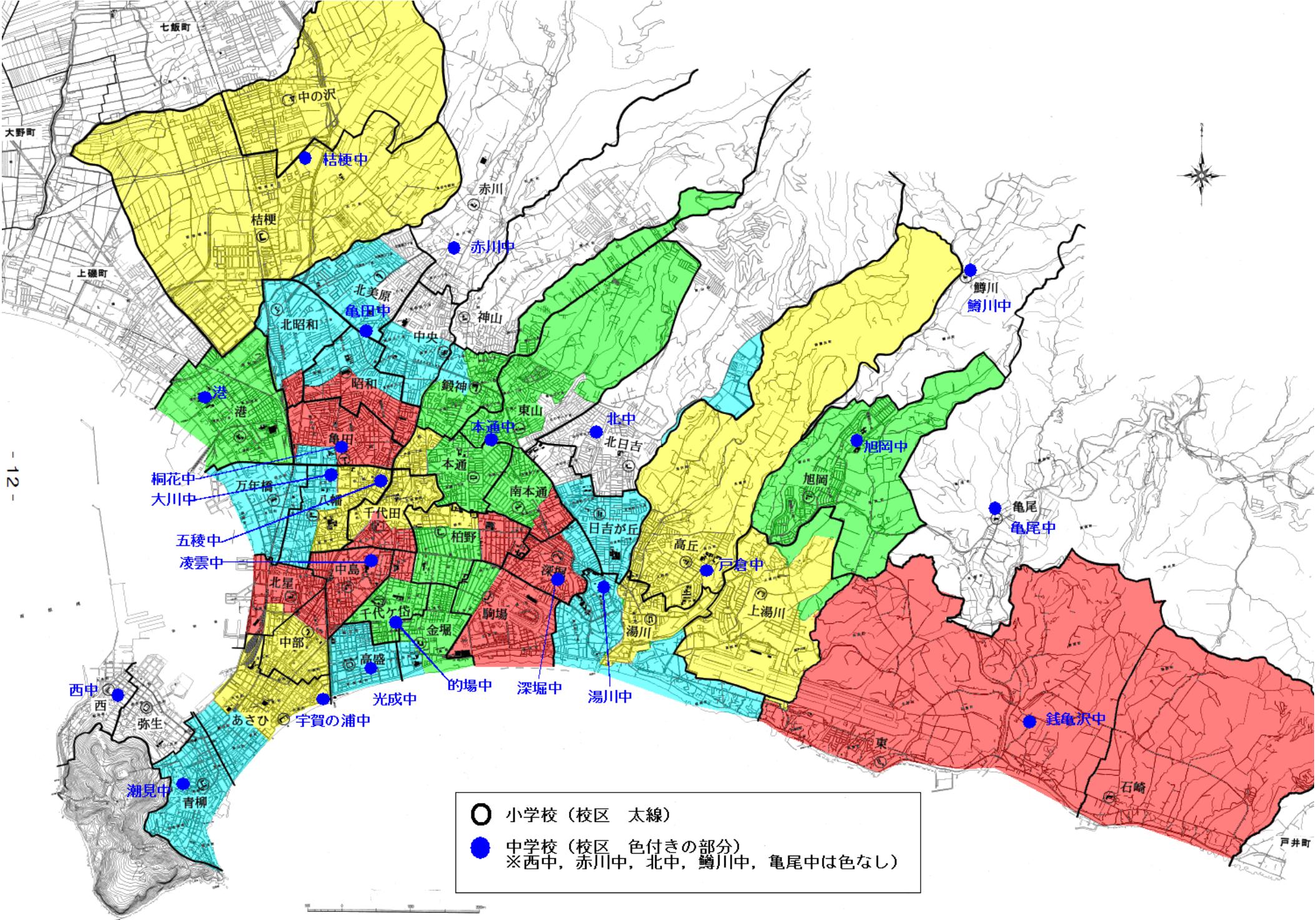
H32規模別状況（見込み）

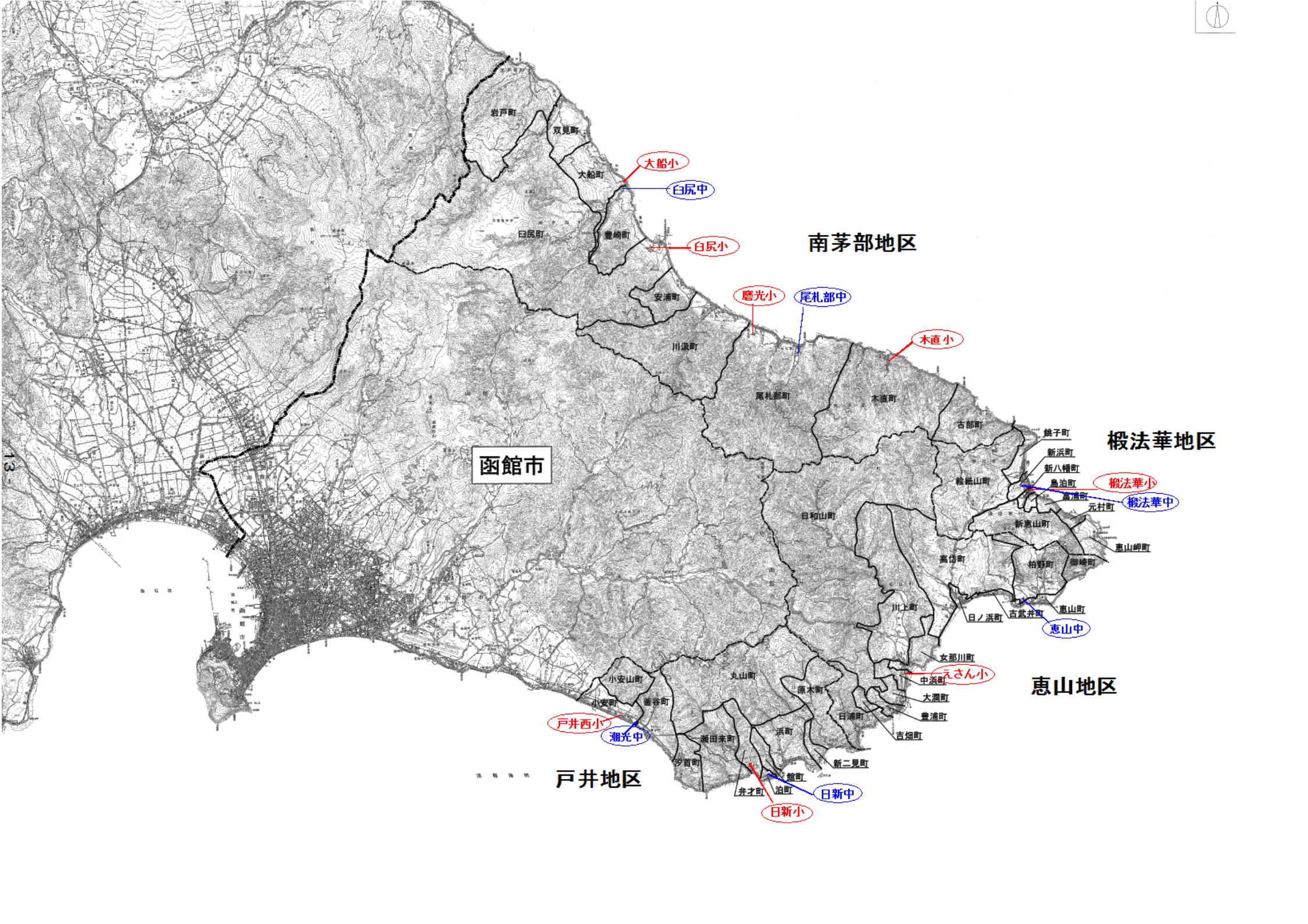
		1～3学級 12校 (42.9%)			4～8学級 8校 (28.55%)				9～18学級 8校 (28.55%)						19学級～ 0校 (0%)								
10校																							
	5校																						
学級数	1	2	3	4	5	6	7	8	9	10	11	12	13	14	15	16	17	18	19	20	21	22	計
校数		1	11		1	4	2	1	5				1		1	1							28

中学校部活動の設置状況(平成20年度)

資料 5

学級数	2	3	3	3	3	3	3	4	4	5	5	6	6	6	6	7	8	9	9	10	11	11	11	12	12	15	19	20	
陸上																													12
野球																													23
ソフトボール																													0
サッカー																													19
バスケットボール(男子)																													18
バスケットボール(女子)																													20
ハンドボール(男子)																													3
ハンドボール(女子)																													3
バレーボール(男子)																													2
バレーボール(女子)																													14
テニス(男子)																													9
テニス(女子)																													13
バドミントン(男子)																													14
バドミントン(女子)																													14
卓球																													16
柔道																													5
剣道																													0
弓道																													0
空手																													0
水泳																													0
体操																													0
ダンス																													1
ラグビー																													0
自転車(一輪車)																													0
ドッジボール																													0
スポーツ一般																													0
吹奏楽																													21
金管・器楽																													0
合唱																													3
和太鼓																													0
リコーダー																													1
美術(図工・イラスト)																													13
切り絵																													0
演劇																													4
書道																													1
茶道																													0
華道																													0
囲碁																													0
将棋																													0
家庭(手芸・料理)																													6
園芸																													0
パソコン																													8
科学																													2
生物																													0
カルタ(百人一首)																													0
放送																													0
新聞																													0
読書																													0
英語(英会話)																													1
映画(ビデオ鑑賞)																													0
手品																													0
ゲーム一般																													0
音楽																													1
文化																													1
芸術																													1
部活動設置数	4	2	4	6	6	4	4	5	9	6	5	8	10	9	5	12	9	10	13	13	13	7	10	12	14	14	19	16	





函館市

南茅部地区

楳法華地区

恵山地区

戸井地区

大船小

白尻中

白尻小

磨光小

尾札部中

木直小

楳法華小

楳法華中

恵山中

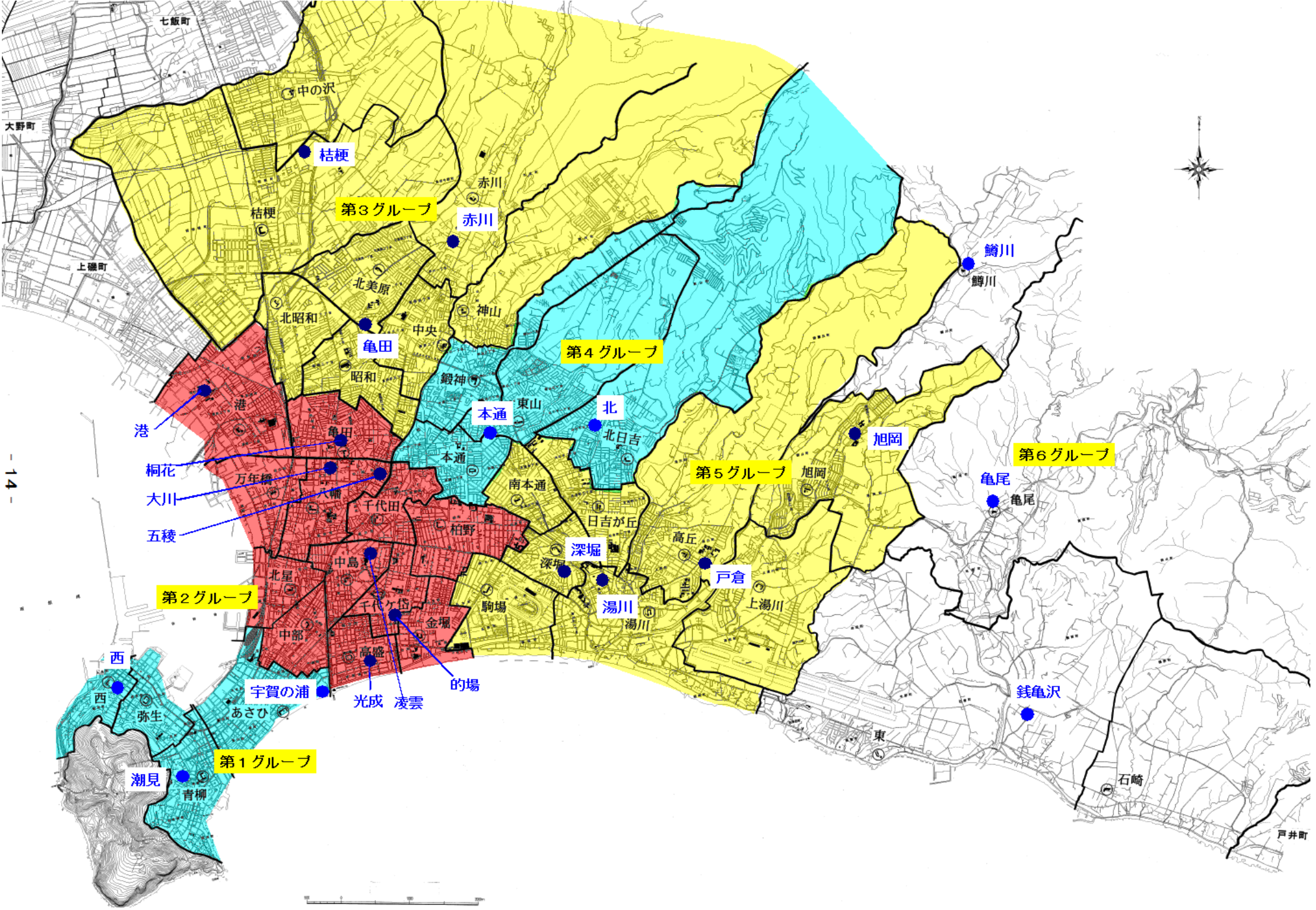
元さん小

戸井西小

潮光中

日新小

日新中





第7グループ

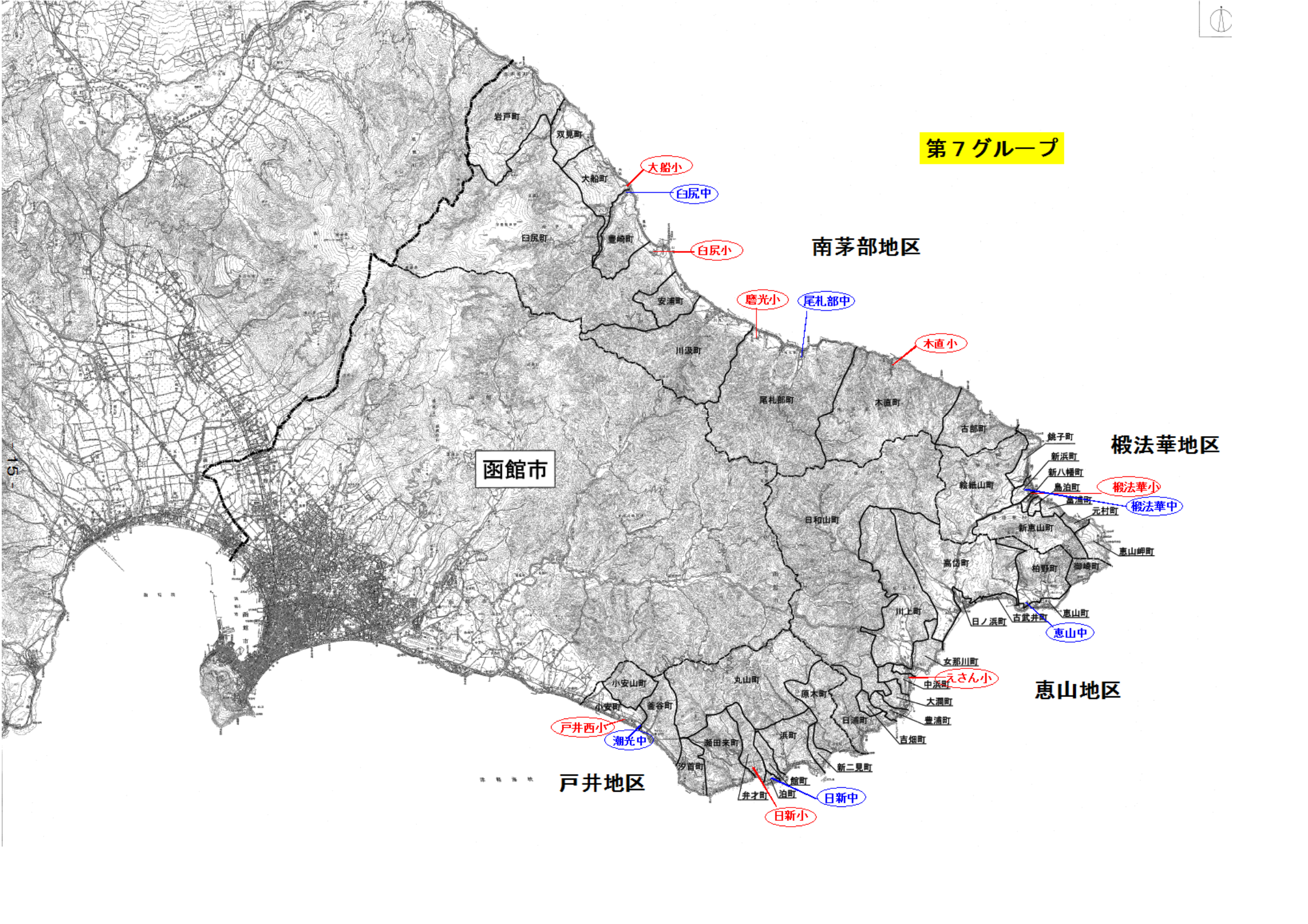
南茅部地区

楳法華地区

恵山地区

戸井地区

函館市



大船小

白尻中

白尻小

磨光小

尾札部中

木直小

楳法華小

楳法華中

恵山中

えさん小

戸井西小

潮光中

日新中

日新小

15