

(別記)

函館市ロゴマーク
マニュアル



基本的な表示(マークのみ)

<カラー指定>



<顔字>

基本色

C:0 M:90 Y:40 K:0 (プロセスカラー)

DIC:C-38 (特色,DICカラー)

HAKODATE

<市名>

Black(K):100



HAKODATE

<モノクロ指定>



<顔字><市名>

Black(K):100

※特色1色刷りの場合は
その色の100%


HAKODATE



HAKODATE

フレーズ+マークの表示

<カラー指定>



<顔字>

基本色

C:0 M:90 Y:40 K:0 (プロセスカラー)

DIC:C-38 (特色,DICカラー)

HAKODATE

<市名>


Black(K):100

Hello!



HAKODATE

<モノクロ指定>



<顔字><市名>

Black(K):100

※特色1色刷りの場合は
その色の100%

HAKODATE

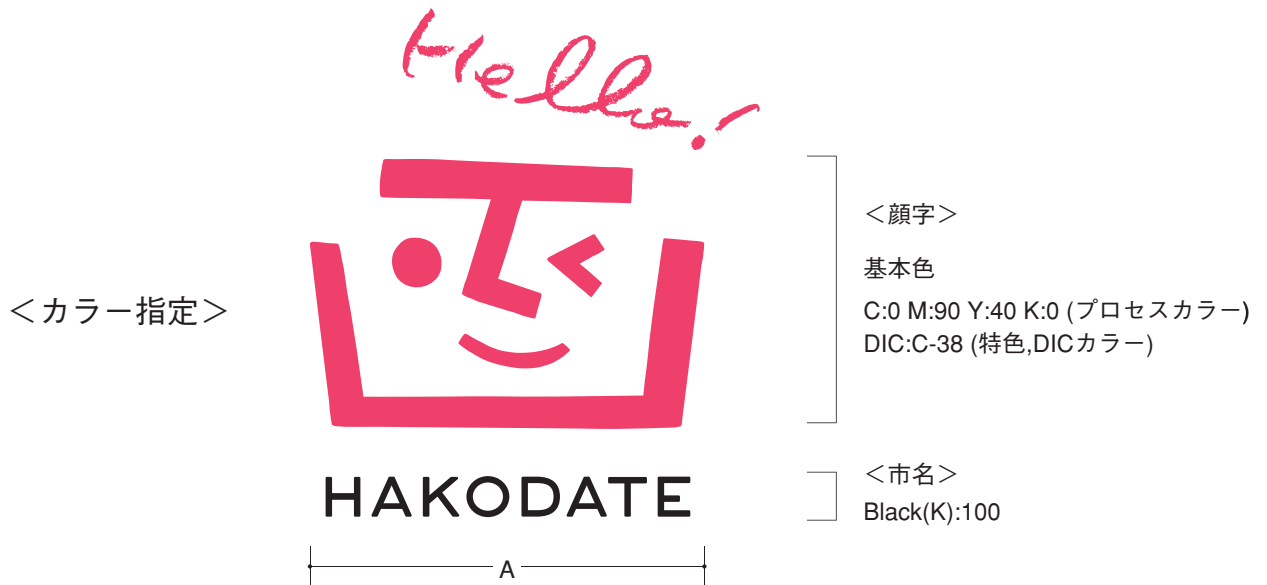
Hello!



HAKODATE

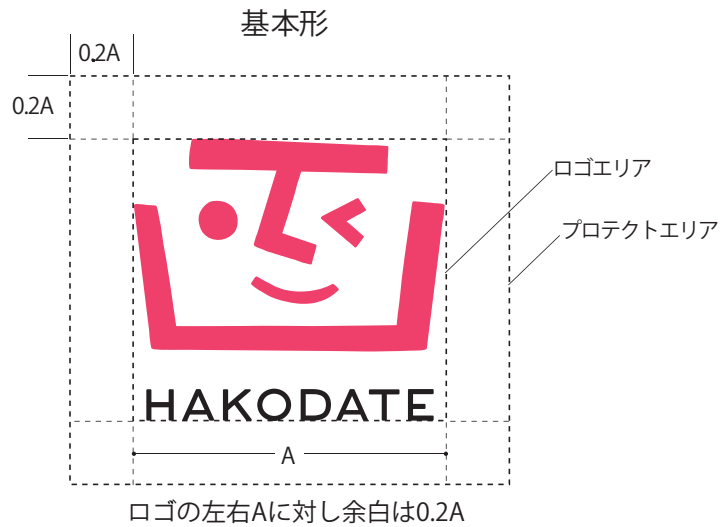
フレーズ+マークの表示/1.5cm以下

マークのサイズ(A)が1.5cm以下の場合は下記を使用するものとする



ロゴエリア(マークのみ)

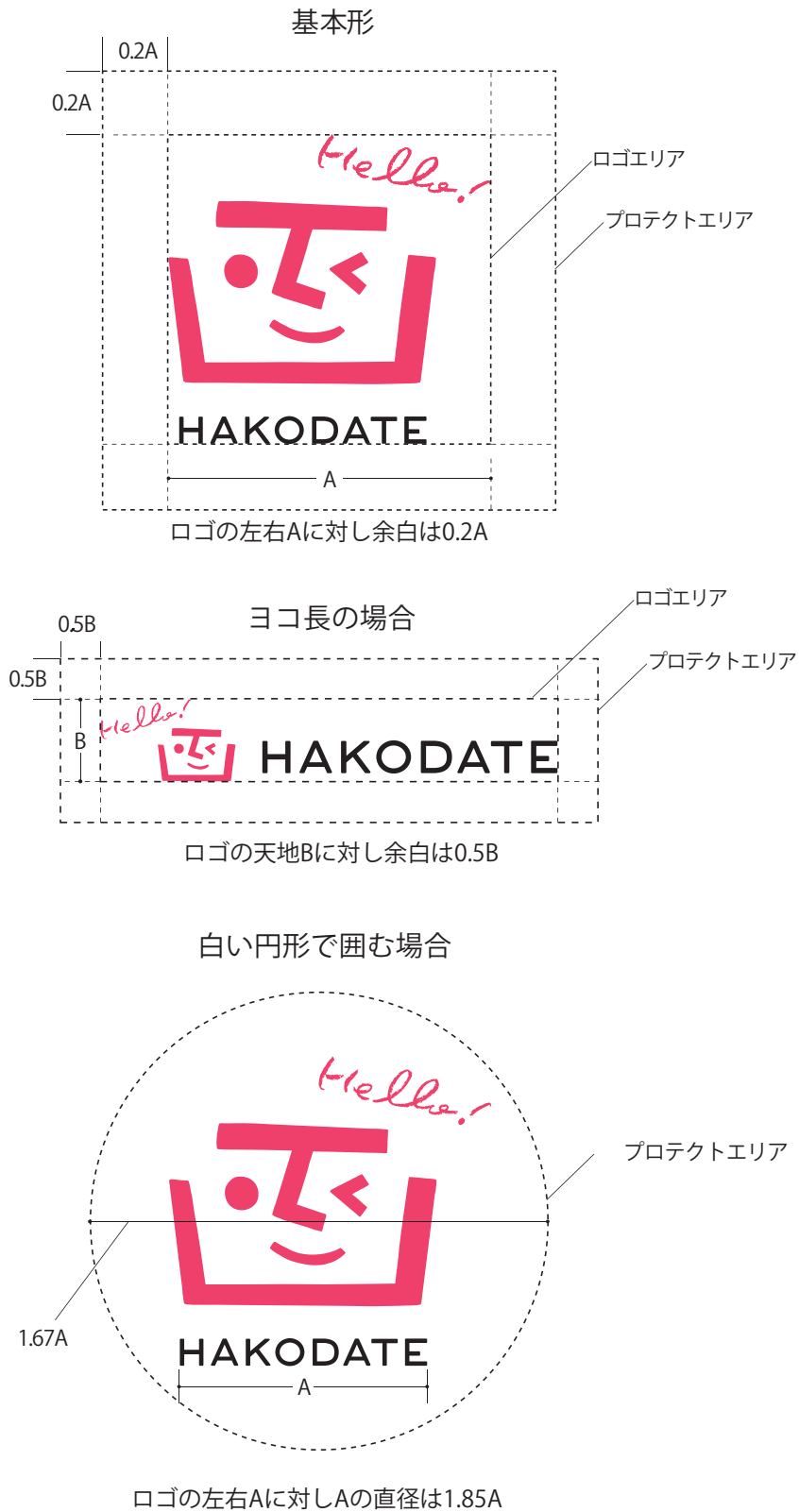
プロテクトエリア内には文字や罫線を入れることができません



※円形内のロゴの位置は任意とします ※円形枠は罫線なしとします

ロゴエリア(フレーズ+マーク)／通常サイズ

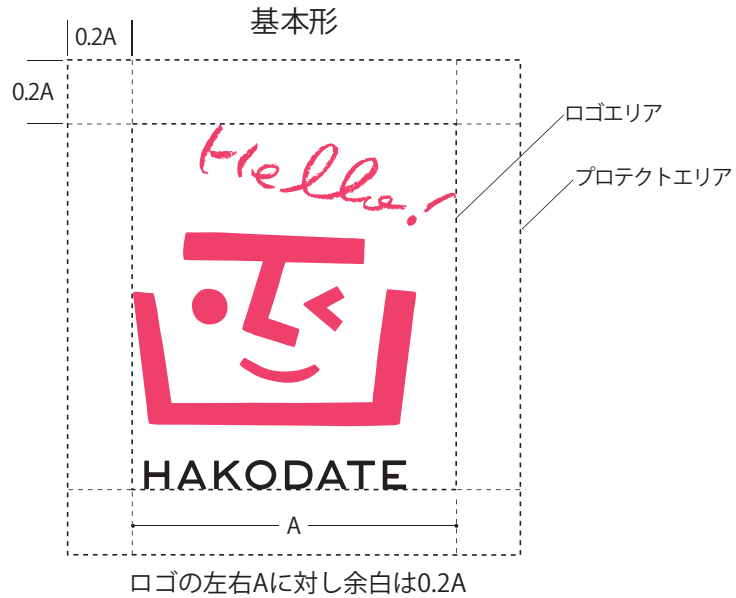
プロテクトエリア内には文字や罫線を入れることができません



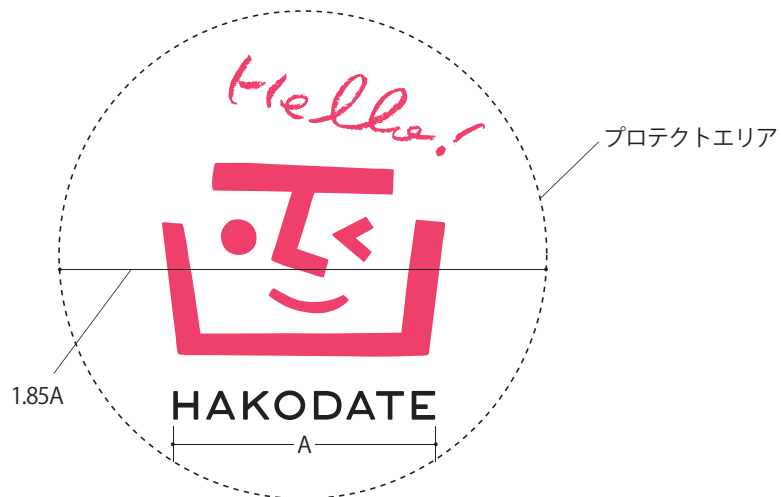
※円形内のロゴの位置は任意とします ※円形枠は罫線なしとします

ロゴエリア(フレーズ+マーク)／A=1.5cm以下

プロテクトエリア内には文字や罫線を入れることができません



白い円形で囲む場合



ロゴの左右Aに対しAの直径は1.85A

※円形内のロゴの位置は任意とします ※円形枠は罫線なしとします

マークを円形で囲む

濃い地色や写真の上に使用する場合は白い円形で囲むことができます


<カラー指定>



<モノクロ指定>



※通常は白丸を使用



フレーズ+マークを円形で囲む／1.5cm以下

濃い地色や写真の上に使用する場合は白い円形で囲むことができます


<カラー指定>



<モノクロ指定>



※通常は白丸を使用



使用禁止例

函館ロゴマークの信用と品位を保ち、誤ったイメージを避けるために
下記に抵触する使用を禁じます

×
<顔字>と<市名>のバランスを変える



×
指定以外の色を使う



×
ボカシなどの効果



×
影をつける



×
デザイン要素を加える



×
白くくり



×
マークを変形する



×
マークを描き変える



そのほか、著しくマークの印象を損ねる使用を禁じます

ヨコ組マークの場合も上記に準ずるものとします

Hello!



HAKODATE



HAKODATE

禁止事項

下記の事項に抵触する場合はマークの使用を禁じます

1. 函館市による許諾のない場合
2. 函館市の品位を傷つけ、またロゴマーク制定の趣旨に反すると認められる場合
3. 独自のシンボルマーク、ロゴマーク、商標等として、独占的に使用すること
4. マニュアルで指定されている使用規定に違反する場合

その他

本マニュアルに記載のないもの、および使用に関し疑義が生じた場合には、事前にご相談下さい