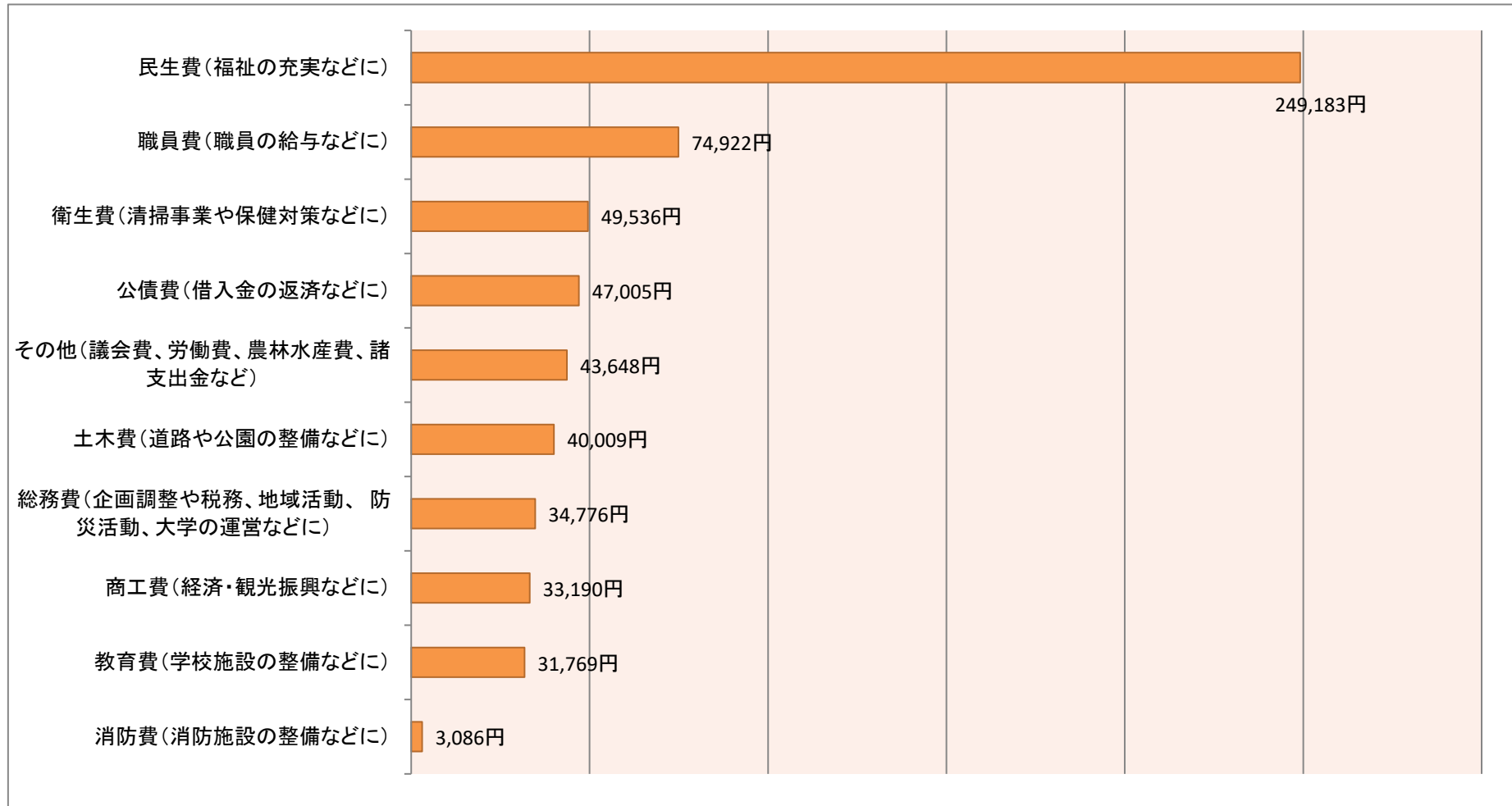


令和 6 (2024) 年度 一般・特別会計決算

(単位：万円)

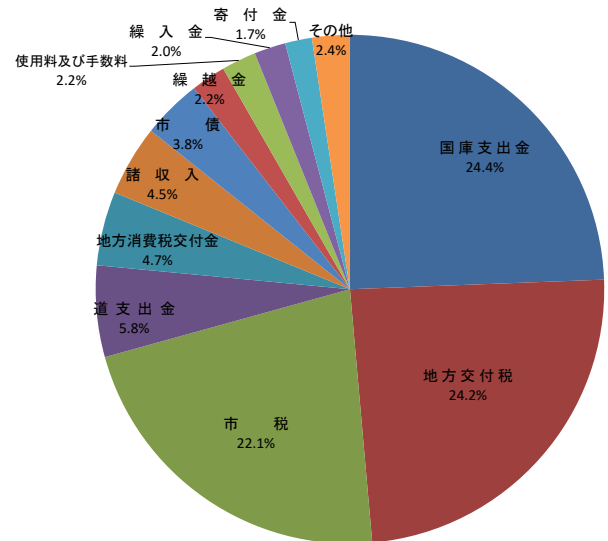
| 会 計 別 | | 収 入 済 額 (A) | 支 出 済 額 (B) | 差 引 額 (A) - (B) = (C) | 翌 年 度 へ 繰 り 越 す べ き 財 源 (D) | 実 質 収 支 額 (C) - (D) |
|------------|--------------------|---------------------|---------------------|--------------------------|-----------------------------------|---------------------------|
| 一 般 会 計 | | 1, 4 4 9 億 2, 1 2 7 | 1, 4 2 3 億 8, 8 7 2 | 2 5 億 3, 2 5 5 | 6 億 7, 1 6 4 | 1 8 億 6, 0 9 1 |
| 特 別 会 計 | 港 湾 事 業 | 2 6 億 7, 5 4 1 | 2 6 億 1, 9 1 9 | 5, 6 2 2 | | 5, 6 2 2 |
| | 国民健康保険事業 | 2 6 4 億 3 1 2 | 2 6 2 億 7, 0 6 3 | 1 億 3, 2 4 9 | | 1 億 3, 2 4 9 |
| | 自転車競走事業 | 3 2 2 億 7, 1 4 1 | 3 2 2 億 1, 3 6 4 | 5, 7 7 7 | | 5, 7 7 7 |
| | 奨 学 資 金 | 4, 5 9 0 | 4, 4 1 7 | 1 7 3 | | 1 7 3 |
| | 地方卸売市場事業 | 4 億 2, 3 5 6 | 4 億 1, 6 1 6 | 7 4 0 | | 7 4 0 |
| | 介 護 保 険 事 業 | 3 3 5 億 3, 3 7 5 | 3 2 2 億 2, 2 3 7 | 1 3 億 1, 1 3 8 | | 1 3 億 1, 1 3 8 |
| | 発 電 事 業 | 5 1 4 | 4 0 6 | 1 0 8 | | 1 0 8 |
| | 母子父子寡婦福祉 資金貸付事業 | 1 億 4, 6 3 1 | 3, 7 9 3 | 1 億 8 3 8 | | 1 億 8 3 8 |
| | 後期高齢者医療事業 | 5 0 億 8, 5 7 7 | 4 9 億 5, 8 6 5 | 1 億 2, 7 1 2 | | 1 億 2, 7 1 2 |
| | 小 計 | 1, 0 0 5 億 9, 0 3 7 | 9 8 7 億 8, 6 8 0 | 1 8 億 3 5 7 | | 1 8 億 3 5 7 |
| 合 計 | | 2, 4 5 5 億 1, 1 6 4 | 2, 4 1 1 億 7, 5 5 2 | 4 3 億 3, 6 1 2 | 6 億 7, 1 6 4 | 3 6 億 6, 4 4 8 |

令和 6 (2024) 年度 市民 1 人あたりの決算額

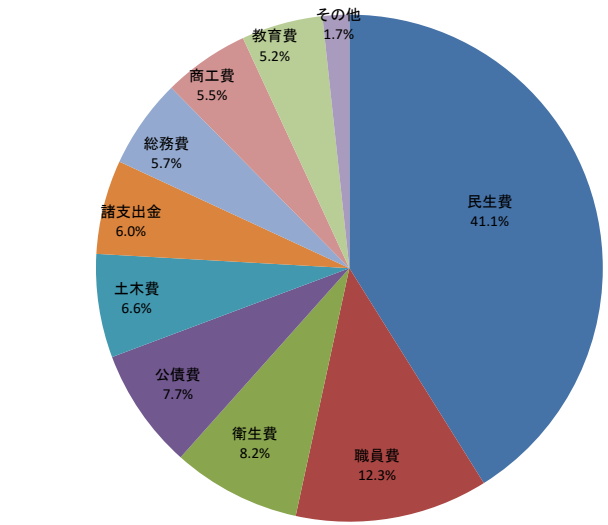


令和 6 (2024) 年度 一般会計決算内訳

【歳入】



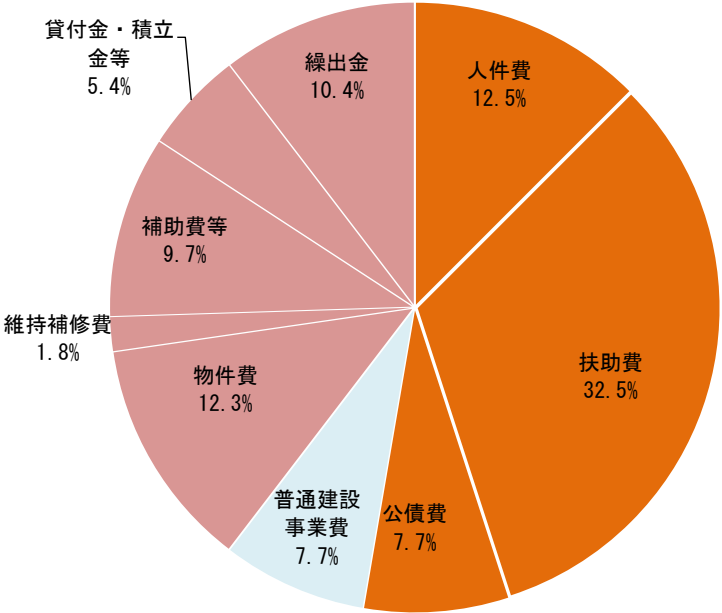
【歳出】



(単位：万円)

| 歳入 | | | 歳出 | | |
|-------------------|-------------|---------|-------|-------------|---------|
| 款 | 決算額 | 構成比 (%) | 款 | 決算額 | 構成比 (%) |
| 市税 | 320億3,366 | 22.1 | 議会費 | 3億3,249 | 0.2 |
| 地方譲与税 | 7億6,594 | 0.5 | 総務費 | 81億5,592 | 5.7 |
| 利子割交付金 | 1,323 | 0.0 | 民生費 | 584億4,085 | 41.1 |
| 配当割交付金 | 1億2,565 | 0.1 | 衛生費 | 116億1,777 | 8.2 |
| 株式等譲渡所得割交付金 | 1億9,347 | 0.1 | 労働費 | 1億3,008 | 0.1 |
| 法人事業税交付金 | 5億6,421 | 0.4 | 農林水産費 | 13億362 | 0.9 |
| 地方消費税交付金 | 68億7,017 | 4.7 | 商工費 | 77億8,415 | 5.5 |
| ゴルフ場利用税交付金 | 426 | 0.0 | 土木費 | 93億8,330 | 6.6 |
| 環境性能割交付金 | 7,309 | 0.1 | 消防費 | 7億2,384 | 0.5 |
| 国有提供施設等所在市町村助成交付金 | 155 | 0.0 | 教育費 | 74億5,067 | 5.2 |
| 地方特例交付金 | 11億2,601 | 0.8 | 公債費 | 110億2,413 | 7.7 |
| 地方交付税 | 351億262 | 24.2 | 諸支出金 | 84億7,047 | 6.0 |
| 交通安全対策特別交付金 | 2,970 | 0.0 | 職員費 | 175億7,143 | 12.3 |
| 分担金及び負担金 | 1億9,867 | 0.1 | | | |
| 使用料及び手数料 | 31億5,416 | 2.2 | | | |
| 国庫支出金 | 352億8,744 | 24.4 | | | |
| 道支出金 | 83億7,509 | 5.8 | | | |
| 財産収入 | 4億3,808 | 0.3 | | | |
| 寄付金 | 24億5,236 | 1.7 | | | |
| 繰入金 | 29億437 | 2.0 | | | |
| 繰越金 | 32億3,210 | 2.2 | | | |
| 諸収入 | 65億4,244 | 4.5 | | | |
| 市債 | 54億3,300 | 3.8 | | | |
| 合計 | 1,449億2,127 | 100 | 合計 | 1,423億8,872 | 100 |

令和 6 (2024) 年度 一般会計歳出決算性質別内訳



(単位：万円)

| 事 項 | | | 支 出 済 額 | 構 成 比 (%) |
|--------|----------|------------------------|-----------------------|--------------|
| 義務的経費 | 人 件 費 | 職員給与費、議員報酬など | 1 7 7 億 6 , 9 0 6 | 1 2 . 5 |
| | 扶 助 費 | 生活保護費、医療助成費、児童手当など | 4 6 3 億 4 , 9 1 8 | 3 2 . 5 |
| | 公 債 費 | 長期借入金の償還元金、利子など | 1 1 0 億 2 , 4 1 3 | 7 . 7 |
| | 小 計 | | 7 5 1 億 4 , 2 3 7 | 5 2 . 7 |
| 投資的経費 | 普通建設事業費 | 道路、公園、河川、市営住宅、学校などの建設費 | 1 0 9 億 9 8 8 | 7 . 7 |
| | 災害復旧事業費 | 被災施設の復旧費 | — | — |
| | 小 計 | | 1 0 9 億 9 8 8 | 7 . 7 |
| その他の経費 | 物 件 費 | 需用費、委託料など | 1 7 5 億 9 4 2 | 1 2 . 3 |
| | 維持補修費 | 公共施設等の修繕費など | 2 6 億 1 , 7 9 7 | 1 . 8 |
| | 補助費等 | 各種団体補助金、見舞金など | 1 3 7 億 7 , 0 1 7 | 9 . 7 |
| | 貸付金・積立金等 | 個人や民間団体への貸付金、基金への積立金など | 7 7 億 1 , 8 1 5 | 5 . 4 |
| | 繰 出 金 | 港湾事業、国民健康保険事業などへの繰出金 | 1 4 7 億 2 , 0 7 6 | 1 0 . 4 |
| | 小 計 | | 5 6 3 億 3 , 6 4 7 | 3 9 . 6 |
| 合 計 | | | 1 , 4 2 3 億 8 , 8 7 2 | 1 0 0 |