

石油製品小売価格調査結果

函館市市民部調べ
令和6年2月9日調査
(前回調査 令和6年1月12日)

1 調査対象店

家庭用灯油25店, プロパンガス16店, 軽油12店, A重油11店, レギュラーガソリン12店

2 小売価格の状況

(1) 家庭用灯油(1ℓ ホームタンク用)

平均	122円 31銭	前回調査に比べ, 1円58銭, 約1.3%
最高	139円 00銭	値上がりした。
最低	103円 00銭	

(2) プロパンガス (5.0m³)

平均	6,707円 13銭	前回調査に比べ, 78円94銭, 約1.2%
最高	9,267円 00銭	値上がりした。
最低	4,453円 00銭	

プロパンガス (10.0m³)

平均	11,091円 00銭	前回調査に比べ, 159円81銭, 約1.5%
最高	15,455円 00銭	値上がりした。
最低	7,125円 00銭	

(3) 軽油 (1ℓ)

平均	154円 64銭	前回調査に比べ, 0円18銭, 約0.1%
最高	163円 90銭	値上がりした。
最低	148円 00銭	

(4) A重油 (1ℓ)

平均	120円 53銭	前回調査に比べ, 1円82銭, 約1.5%
最高	139円 00銭	値上がりした。
最低	100円 00銭	

(5) ガソリン (1ℓ) (レギュラー現金)

平均	172円 99銭	前回調査に比べ, 0円13銭, 約0.1%
最高	183円 00銭	値上がりした。
最低	168円 00銭	

消費税10%を含む価格です。

石油製品平均, 最高, 最低価格の推移

(単位:円)

		灯 油	プロパンガス		軽 油	A 重 油	ガソリン
		1リットル	5. 0m ³	10. 0m ³			現金
令和5年4月12日	平均	117.23	6,631.56	10,950.88	148.51	117.14	167.23
	最高	130.00	8,899.00	14,828.00	160.69	129.00	177.10
	最低	103.00	4,586.00	7,390.00	143.00	105.00	163.00
令和5年5月12日	平均	117.07	6,612.19	11,025.19	147.53	116.68	166.25
	最高	125.00	8,965.00	14,850.00	160.69	125.00	177.10
	最低	103.00	4,586.00	7,390.00	141.00	105.00	161.00
令和5年6月12日	平均	116.85	6,641.94	10,946.63	146.29	115.77	164.76
	最高	125.40	8,948.00	14,817.00	160.69	125.00	177.10
	最低	103.00	4,586.00	7,390.00	139.00	102.00	159.00
令和5年7月12日	平均	117.54	6,624.00	10,922.00	152.36	116.87	170.40
	最高	129.00	8,921.00	14,762.00	169.00	129.00	180.00
	最低	108.00	4,586.00	7,390.00	142.00	103.00	162.00
令和5年8月10日	平均	119.34	6,560.19	10,794.31	163.35	118.71	182.40
	最高	140.00	8,121.00	13,382.00	182.00	139.00	194.00
	最低	109.00	4,586.00	7,390.00	149.00	105.00	179.00
令和5年9月12日	平均	127.33	6,633.69	10,941.50	164.29	123.84	182.92
	最高	140.00	9,086.00	15,092.00	182.00	139.00	194.00
	最低	114.00	4,586.00	7,390.00	154.00	105.00	178.00
令和5年10月12日	平均	127.51	6,569.00	10,812.13	151.45	121.68	170.08
	最高	140.00	8,121.00	13,382.00	162.89	139.00	179.30
	最低	107.00	4,453.00	7,125.00	143.00	102.00	163.00
令和5年11月10日	平均	120.01	6,584.38	10,843.56	149.46	116.80	167.63
	最高	135.00	8,121.00	13,382.00	159.59	134.00	174.00
	最低	102.00	4,453.00	7,125.00	141.00	100.00	161.00
令和5年12月12日	平均	120.27	6,671.56	11,018.00	154.29	117.98	172.69
	最高	139.00	9,267.00	15,455.00	161.79	138.00	180.40
	最低	102.00	4,453.00	7,125.00	149.00	100.00	169.00
令和6年1月12日	平均	120.73	6,628.19	10,931.19	154.46	118.71	172.86
	最高	139.00	8,121.00	13,382.00	161.79	138.00	180.40
	最低	102.00	4,453.00	7,125.00	147.00	100.00	167.00
令和6年2月9日	平均	122.31	6,707.13	11,091.00	154.64	120.53	172.99
	最高	139.00	9,267.00	15,455.00	163.90	139.00	183.00
	最低	103.00	4,453.00	7,125.00	148.00	100.00	168.00
	平均						
	最高						
	最低						

消費税を含む価格です。

石油製品価格の増減率

	灯油	プロパンガス		軽油	A重油	ガソリン
	1リットル	5. 0m ³	10. 0m ³			現金
前年度3月	117.39	6,629.38	10,946.50	147.51	117.14	166.07
4月	-0.16	2.18	4.38	1.00	0	1.16
	-0.1	0.03	0.04	0.7	0	0.7
5月	-0.16	-19.37	74.31	-0.98	-0.46	-0.98
	-0.1	-0.3	0.7	-0.7	-0.4	-0.6
6月	-0.22	29.75	-78.56	-1.24	-0.91	-1.49
	-0.2	0.4	-0.7	-0.8	-0.8	-0.9
7月	0.69	-17.94	-24.63	6.07	1.10	5.64
	0.6	-0.3	-0.2	4.1	1.0	3.4
8月	1.80	-63.81	-127.69	10.99	1.84	12.00
	1.5	-1.0	-1.2	7.2	1.6	7.0
9月	7.99	73.50	147.19	0.94	5.13	0.52
	6.7	1.1	1.4	0.6	4.3	0.3
10月	0.18	-64.69	-129.37	-12.84	-2.16	-12.84
	0.1	-1.0	-1.2	-7.8	-1.7	-7.0
11月	-7.50	15.38	31.43	-1.99	-4.88	-2.45
	-5.9	0.2	0.3	-1.3	-4.0	-1.4
12月	0.26	87.18	174.44	4.83	1.18	5.06
	0.2	1.3	1.6	3.2	1.0	3.0
1月	0.46	-43.37	-86.81	0.17	0.73	0.17
	0.4	-0.7	-0.8	0.1	0.6	0.1
2月	1.58	78.94	159.81	0.18	1.82	0.13
	1.3	1.2	1.5	0.1	1.5	0.1
3月						

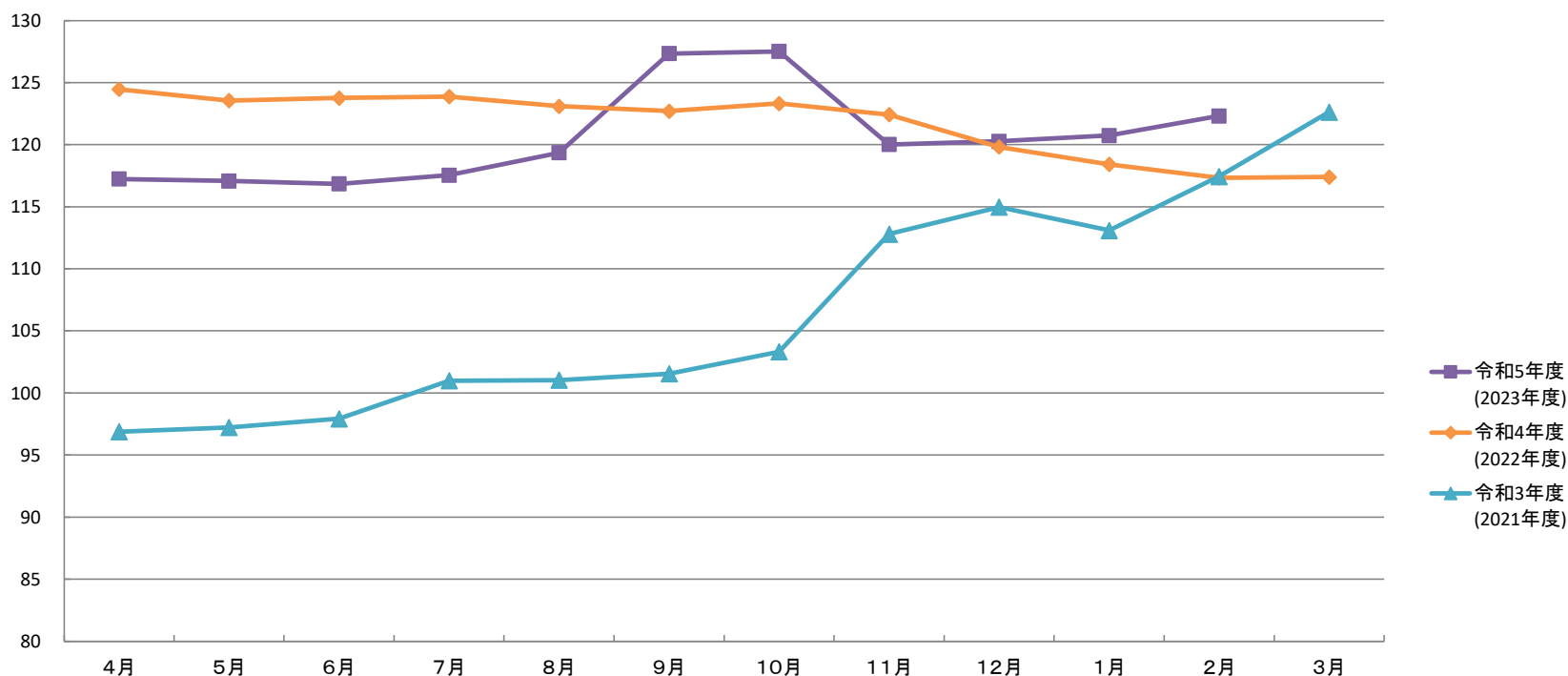
上段：金額(円・銭)
下段：パーセンテージ

※増減率について…

○小数点第2位を四捨五入し、小数点第1位まで表示。

ただし、小数点第2位を四捨五入し0.1%に満たない場合は、小数点第3位を四捨五入し、
小数点第2位まで表示。

家庭用灯油平均価格推移(1リットル ホームタンク用)

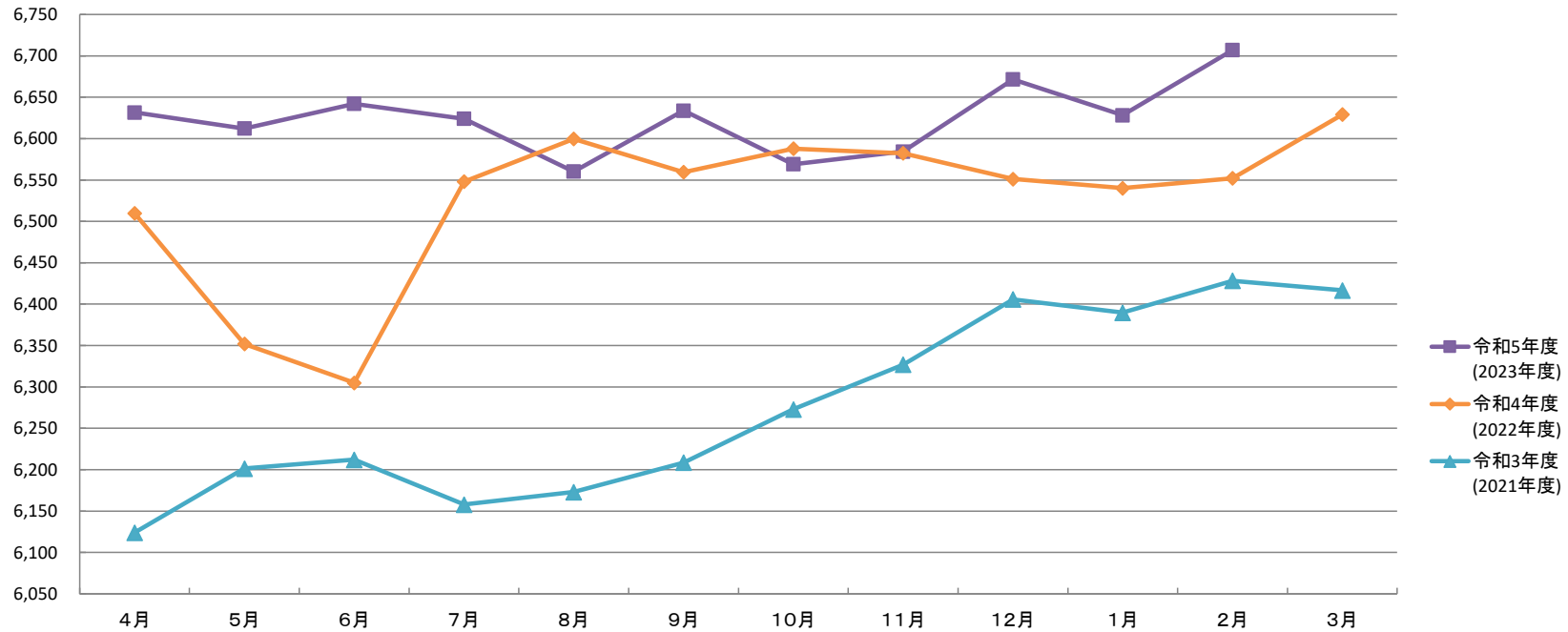


家庭用灯油価格推移(1リットル ホームタンク用)

(単位:円, %)

		4月	5月	6月	7月	8月	9月	10月	11月	12月	1月	2月	3月	年度	前年度 増減率
令和5年度 (2023年度)	平均	117.23	117.07	116.85	117.54	119.34	127.33	127.51	120.01	120.27	120.73	122.31		120.56	-0.9
	最高	130.00	125.00	125.40	129.00	140.00	140.00	140.00	135.00	139.00	139.00	139.00		140.00	5.2
	最低	103.00	103.00	103.00	108.00	109.00	114.00	107.00	102.00	102.00	102.00	103.00		102.00	-1.0
令和4年度 (2022年度)	平均	124.46	123.55	123.76	123.86	123.09	122.70	123.31	122.42	119.81	118.41	117.34	117.39	121.68	14.1
	最高	133.10	133.00	133.00	133.00	133.00	133.00	133.00	133.00	130.00	131.00	132.00	132.00	133.10	-4.0
	最低	116.00	111.00	116.00	115.00	110.00	110.00	110.00	103.00	103.00	109.00	103.00	103.00	103.00	19.8
令和3年度 (2021年度)	平均	96.89	97.22	97.92	100.98	101.04	101.55	103.32	112.79	114.97	113.09	117.44	122.63	106.65	30.9
	最高	106.70	106.70	112.20	116.60	116.60	119.90	125.40	132.00	129.80	127.60	133.10	138.60	138.60	38.6
	最低	86.00	89.00	89.00	93.00	93.00	93.00	95.00	106.00	103.40	104.00	107.00	116.00	86.00	41.0

プロパンガス平均価格推移(5m³)

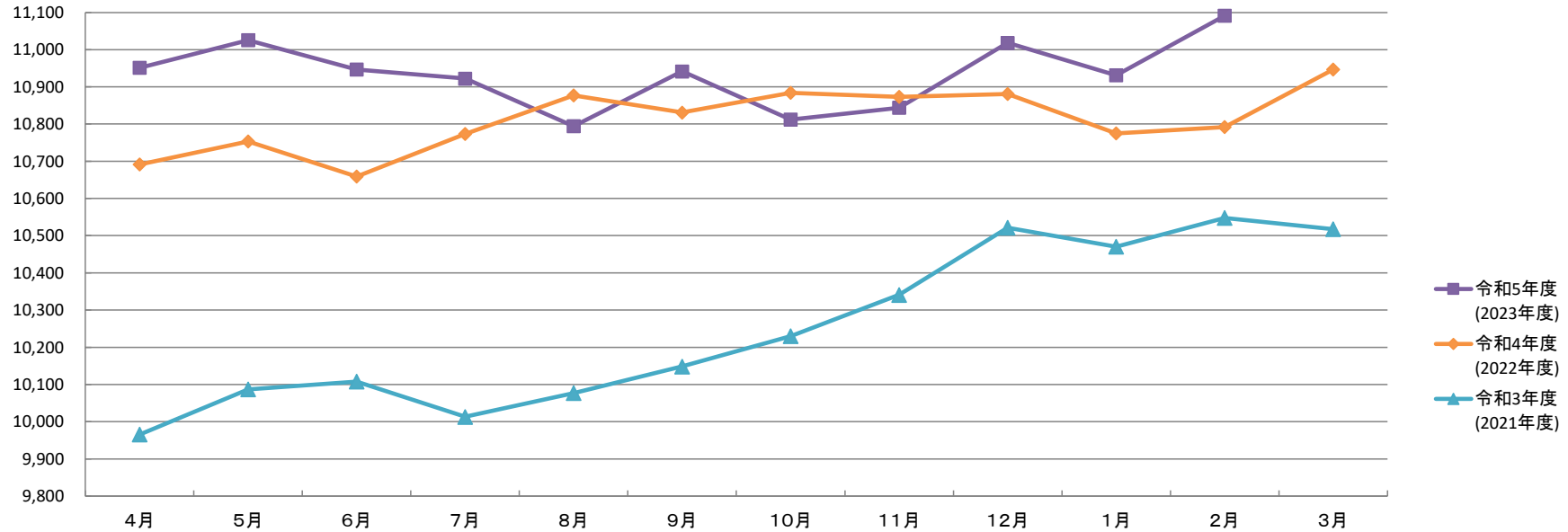


プロパンガス価格推移(5m³)

(単位:円, %)

		4月	5月	6月	7月	8月	9月	10月	11月	12月	1月	2月	3月	年度	前年度 増減率
令和5年度 (2023年度)	平均	6,631.56	6,612.19	6,641.94	6,624.00	6,560.19	6,633.69	6,569.00	6,584.38	6,671.56	6,628.19	6,707.13		6,623.98	1.50
	最高	8,899.00	8,965.00	8,948.00	8,921.00	8,121.00	9,086.00	8,121.00	8,121.00	9,267.00	8,121.00	9,267.00		9,267.00	3.5
	最低	4,586.00	4,586.00	4,586.00	4,586.00	4,586.00	4,586.00	4,453.00	4,453.00	4,453.00	4,453.00	4,453.00		4,453.00	0.3
令和4年度 (2022年度)	平均	6,509.81	6,351.94	6,305.00	6,548.00	6,599.63	6,559.50	6,587.75	6,582.31	6,551.13	6,540.06	6,552.06	6,629.38	6,526.38	3.98
	最高	8,121.00	8,778.00	8,121.00	8,121.00	8,734.00	8,690.00	8,690.00	8,690.00	8,827.00	8,121.00	8,121.00	8,954.00	8,954.00	5.0
	最低	4,439.00	4,439.00	4,439.00	4,439.00	4,439.00	4,439.00	4,625.00	4,625.00	4,625.00	4,625.00	4,625.00	4,625.00	4,439.00	12.7
令和3年度 (2021年度)	平均	6,124.00	6,201.38	6,212.06	6,157.88	6,173.00	6,208.56	6,272.88	6,326.94	6,405.88	6,389.69	6,428.13	6,416.63	6,276.42	5.37
	最高	7,821.00	7,821.00	8,046.00	7,821.00	7,821.00	8,222.00	7,821.00	8,101.00	8,519.00	8,121.00	8,525.00	8,121.00	8,525.00	7.6
	最低	3,939.00	3,939.00	3,939.00	3,939.00	3,939.00	3,939.00	4,176.00	4,176.00	4,176.00	4,176.00	4,176.00	4,176.00	3,939.00	-0.5

プロパンガス平均価格推移(10m³)

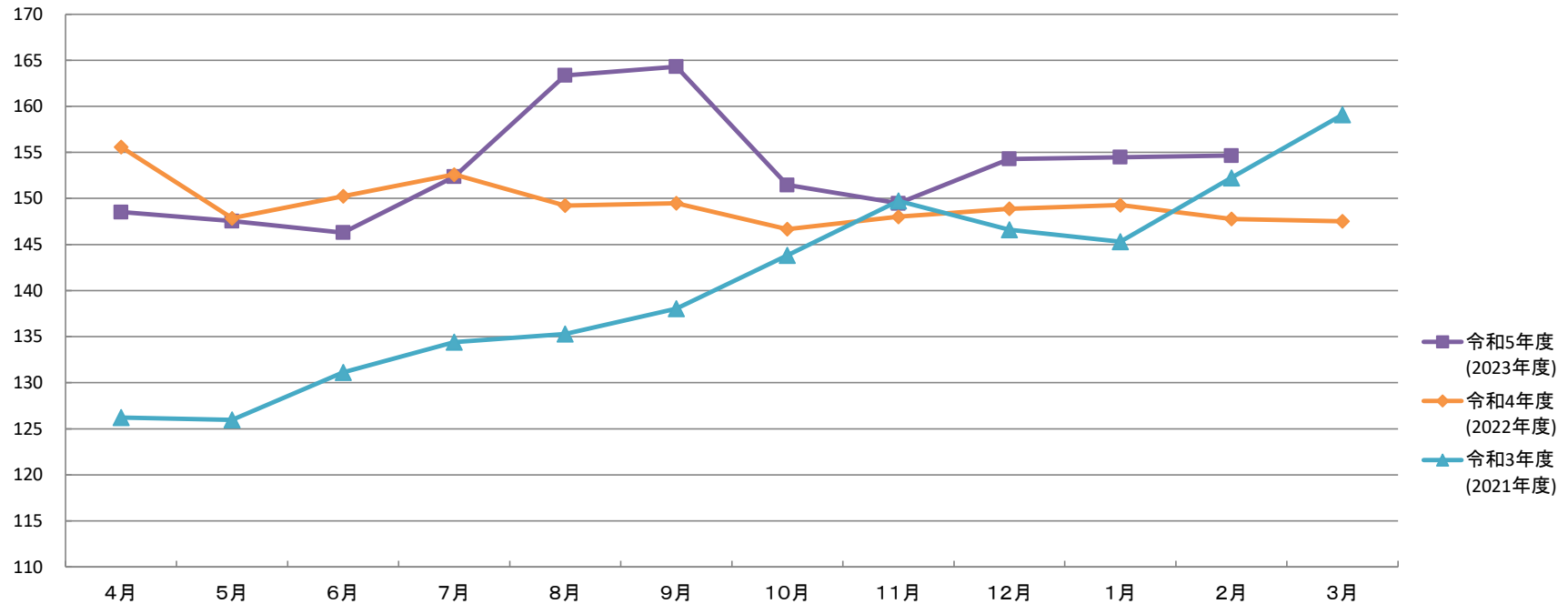


プロパンガス価格推移(10m³)

(単位:円, %)

		4月	5月	6月	7月	8月	9月	10月	11月	12月	1月	2月	3月	年度	前年度 増減率
令和5年度 (2023年度)	平均	10,950.88	11,025.19	10,946.63	10,922.00	10,794.31	10,941.50	10,812.13	10,843.56	11,018.00	10,931.19	11,091.00		10,934.22	1.1
	最高	14,828.00	14,850.00	14,817.00	14,762.00	13,382.00	15,092.00	13,382.00	13,382.00	15,455.00	13,382.00	15,455.00		15,455.00	3.5
	最低	7,390.00	7,390.00	7,390.00	7,390.00	7,390.00	7,390.00	7,390.00	7,125.00	7,125.00	7,125.00	7,125.00	7,125.00	7,125.00	0.4
令和4年度 (2022年度)	平均	10,691.38	10,753.13	10,658.94	10,773.50	10,876.75	10,830.88	10,883.81	10,872.94	10,880.69	10,774.69	10,791.81	10,946.50	10,811.25	5.5
	最高	13,382.00	14,696.00	13,382.00	13,382.00	14,608.00	14,520.00	14,520.00	14,520.00	14,685.00	13,382.00	13,382.00	14,938.00	14,938.00	5.3
	最低	7,097.00	7,097.00	7,097.00	7,097.00	7,097.00	7,097.00	7,468.00	7,468.00	7,468.00	7,468.00	7,468.00	7,468.00	7,097.00	16.4
令和3年度 (2021年度)	平均	9,965.94	10,086.69	10,108.06	10,013.13	10,077.13	10,148.38	10,230.19	10,340.75	10,521.13	10,470.56	10,547.44	10,517.56	10,252.25	6.5
	最高	12,782.00	12,782.00	13,233.00	12,782.00	12,782.00	13,585.00	12,782.00	13,382.00	14,179.00	13,382.00	14,190.00	13,382.00	14,190.00	10.2
	最低	6,096.00	6,096.00	6,096.00	6,096.00	6,096.00	6,096.00	6,571.00	6,571.00	6,571.00	6,571.00	6,571.00	6,571.00	6,096.00	-0.7

軽油平均価格推移(1リットル)

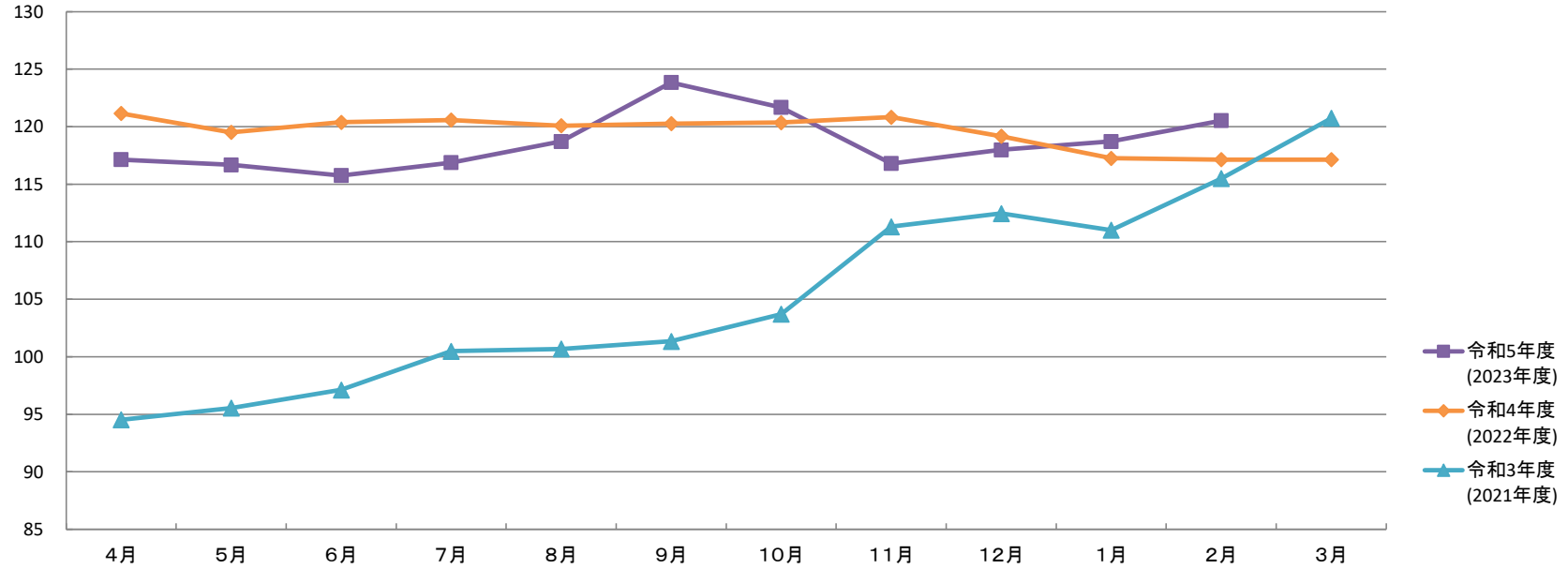


軽油価格推移(1リットル)

(単位:円, %)

		4月	5月	6月	7月	8月	9月	10月	11月	12月	1月	2月	3月	年度	前年度 増減率
令和5年度 (2023年度)	平均	148.51	147.53	146.29	152.36	163.35	164.29	151.45	149.46	154.29	154.46	154.64		153.33	2.6
	最高	160.69	160.69	160.69	169.00	182.00	182.00	162.89	159.59	161.79	161.79	163.90		182.00	11.0
	最低	143.00	141.00	139.00	142.00	149.00	154.00	143.00	141.00	149.00	147.00	148.00		139.00	2.2
令和4年度 (2022年度)	平均	155.58	147.85	150.23	152.59	149.23	149.47	146.67	148.01	148.87	149.27	147.76	147.51	149.42	6.2
	最高	163.99	158.49	162.89	160.69	160.69	160.69	160.69	160.90	160.69	160.69	160.69	160.69	163.99	-4.5
	最低	144.00	136.00	141.00	141.00	141.00	144.00	143.00	145.00	143.00	143.00	141.00	139.00	136.00	19.3
令和3年度 (2021年度)	平均	126.23	125.96	131.13	134.40	135.28	138.03	143.83	149.73	146.61	145.31	152.24	159.08	140.65	27.1
	最高	137.59	137.59	139.79	143.09	143.09	145.29	148.59	154.09	152.00	152.99	163.99	171.69	171.69	24.8
	最低	114.00	114.00	114.00	114.00	126.00	124.00	135.00	141.00	135.00	136.00	143.00	150.00	114.00	31.0

A重油平均価格推移(1リットル)

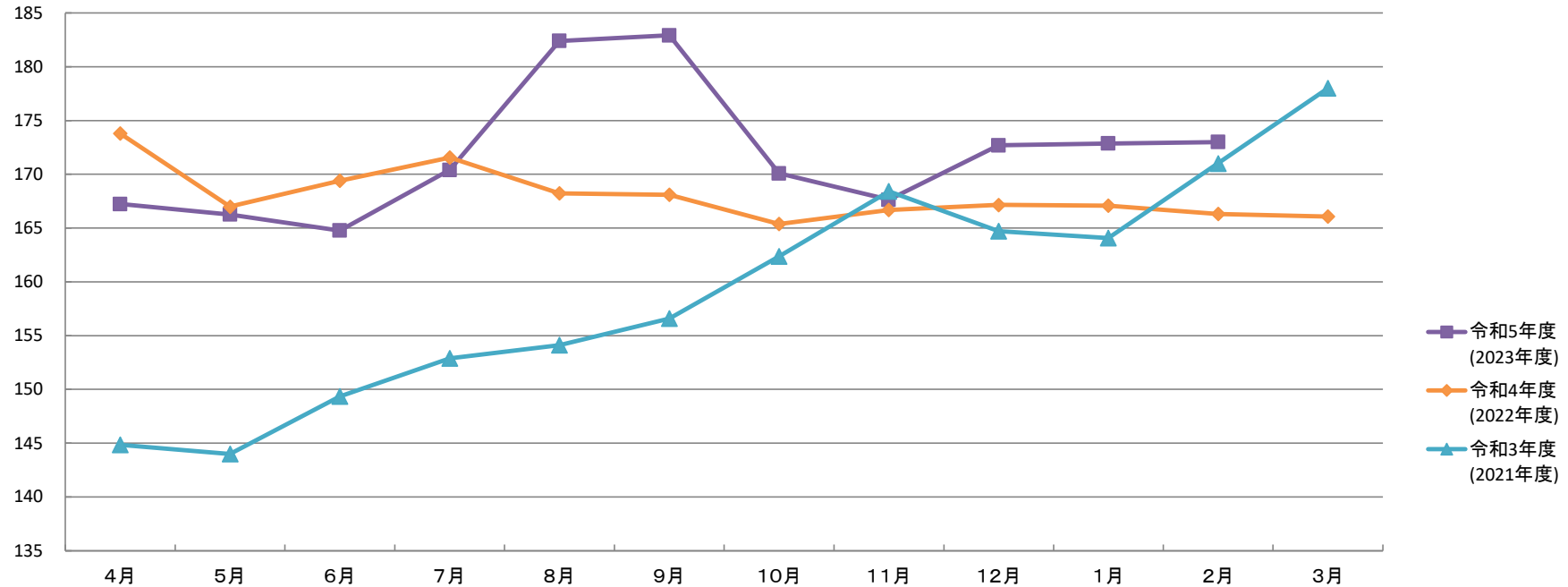


A重油価格推移(1リットル)

(単位:円, %)

		4月	5月	6月	7月	8月	9月	10月	11月	12月	1月	2月	3月	年度	前年度 増減率
令和5年度 (2023年度)	平均	117.14	116.68	115.77	116.87	118.71	123.84	121.68	116.80	117.98	118.71	120.53		118.61	-0.7
	最高	129.00	125.00	125.00	129.00	139.00	139.00	139.00	134.00	138.00	138.00	139.00		139.00	3.6
	最低	105.00	105.00	102.00	103.00	105.00	105.00	102.00	100.00	100.00	100.00	100.00		100.00	-2.9
令和4年度 (2022年度)	平均	121.15	119.51	120.38	120.58	120.08	120.27	120.36	120.82	119.17	117.25	117.14	117.14	119.49	13.4
	最高	134.20	133.00	133.00	133.00	133.00	133.00	133.00	133.00	129.00	130.00	131.00	131.00	134.20	-5.4
	最低	105.00	105.00	105.00	105.00	105.00	103.00	103.00	103.00	103.00	103.00	103.00	103.00	103.00	25.6
令和3年度 (2021年度)	平均	94.54	95.55	97.12	100.48	100.68	101.35	103.70	111.31	112.45	111.00	115.49	120.75	105.37	30.6
	最高	106.00	106.00	110.00	114.40	114.40	117.70	123.20	129.80	127.60	128.70	134.20	141.90	141.90	41.9
	最低	82.00	82.00	84.00	88.00	88.00	88.00	88.00	94.00	98.00	98.00	98.00	98.00	82.00	49.1

レギュラーガソリン平均価格推移(1リットル現金)



レギュラーガソリン価格推移(1リットル現金)

(単位:円, %)

		4月	5月	6月	7月	8月	9月	10月	11月	12月	1月	2月	3月	年度	前年度 増減率
令和5年度 (2023年度)	平均	167.23	166.25	164.76	170.40	182.40	182.92	170.08	167.63	172.69	172.86	172.99		171.84	2.2
	最高	177.10	177.10	177.10	180.00	194.00	194.00	179.30	174.00	180.40	180.40	183.00		194.00	5.0
	最低	163.00	161.00	159.00	162.00	179.00	178.00	163.00	161.00	169.00	167.00	168.00		159.00	0.6
令和4年度 (2022年度)	平均	173.79	166.99	169.39	171.56	168.23	168.10	165.38	166.68	167.15	167.08	166.32	166.07	168.06	5.6
	最高	184.80	177.10	179.30	181.50	177.10	180.40	177.10	177.10	177.10	177.10	177.10	177.10	184.80	-4.0
	最低	166.00	158.00	163.00	163.00	162.00	164.00	161.00	163.00	161.00	162.00	161.00	159.00	158.00	17.9
令和3年度 (2021年度)	平均	144.84	143.99	149.34	152.88	154.11	156.58	162.37	168.42	164.72	164.08	171.01	178.01	159.20	24.3
	最高	159.80	151.60	155.70	159.50	161.70	162.80	168.30	174.90	172.70	173.80	184.80	192.50	192.50	26.8
	最低	134.00	134.00	134.00	134.00	148.00	146.00	157.00	163.00	157.00	158.00	165.00	172.00	134.00	28.8