

石油製品小売価格調査結果

函館市市民部調べ
令和5年8月10日調査
(前回調査 令和5年7月12日)

1 調査対象店

家庭用灯油25店, プロパンガス16店, 軽油12店, A重油11店, レギュラーガソリン12店

2 小売価格の状況

(1) 家庭用灯油(1ℓ ホームタンク用)

平均	119円 34銭	前回調査に比べ, 1円80銭, 約1.5%
最高	140円 00銭	値上がりした。
最低	109円 00銭	

(2) プロパンガス (5.0m³)

平均	6,560円 19銭	前回調査に比べ, 63円81銭, 約1%
最高	8,121円 00銭	値下がりした。
最低	4,586円 00銭	

プロパンガス (10.0m³)

平均	10,794円 31銭	前回調査に比べ, 127円69銭, 約1.2%
最高	13,382円 00銭	値下がりした。
最低	7,390円 00銭	

(3) 軽油 (1ℓ)

平均	163円 35銭	前回調査に比べ, 10円99銭, 約7.2%
最高	182円 00銭	値上がりした。
最低	149円 00銭	

(4) A重油 (1ℓ)

平均	118円 71銭	前回調査に比べ, 1円84銭, 約1.6%
最高	139円 00銭	値上がりした。
最低	105円 00銭	

(5) ガソリン (1ℓ) (レギュラー現金)

平均	182円 40銭	前回調査に比べ, 12円00銭, 約7%
最高	194円 00銭	値上がりした。
最低	179円 00銭	

消費税10%を含む価格です。

石油製品平均, 最高, 最低価格の推移

(単位:円)

		灯 油	プロパンガス		軽 油	A 重 油	ガソリン
		1リットル	5. 0m ³	10. 0m ³			現金
令和5年4月12日	平均	117.23	6,631.56	10,950.88	148.51	117.14	167.23
	最高	130.00	8,899.00	14,828.00	160.69	129.00	177.10
	最低	103.00	4,586.00	7,390.00	143.00	105.00	163.00
令和5年5月12日	平均	117.07	6,612.19	11,025.19	147.53	116.68	166.25
	最高	125.00	8,965.00	14,850.00	160.69	125.00	177.10
	最低	103.00	4,586.00	7,390.00	141.00	105.00	161.00
令和5年6月12日	平均	116.85	6,641.94	10,946.63	146.29	115.77	164.76
	最高	125.40	8,948.00	14,817.00	160.69	125.00	177.10
	最低	103.00	4,586.00	7,390.00	139.00	102.00	159.00
令和5年7月12日	平均	117.54	6,624.00	10,922.00	152.36	116.87	170.40
	最高	129.00	8,921.00	14,762.00	169.00	129.00	180.00
	最低	108.00	4,586.00	7,390.00	142.00	103.00	162.00
令和5年8月10日	平均	119.34	6,560.19	10,794.31	163.35	118.71	182.40
	最高	140.00	8,121.00	13,382.00	182.00	139.00	194.00
	最低	109.00	4,586.00	7,390.00	149.00	105.00	179.00
	平均						
	最高						
	最低						
	平均						
	最高						
	最低						
	平均						
	最高						
	最低						
	平均						
	最高						
	最低						

消費税を含む価格です。

石油製品価格の増減率

	灯油	プロパンガス		軽油	A重油	ガソリン
	1リットル	5.0m ³	10.0m ³			現金
前年度3月	117.39	6,629.38	10,946.50	147.51	117.14	166.07
4月	-0.16	2.18	4.38	1.00	0	1.16
	-0.1	0.03	0.04	0.7	0	0.7
5月	-0.16	-19.37	74.31	-0.98	-0.46	-0.98
	-0.1	-0.3	0.7	-0.7	-0.4	-0.6
6月	-0.22	29.75	-78.56	-1.24	-0.91	-1.49
	-0.2	0.4	-0.7	-0.8	-0.8	-0.9
7月	0.69	-17.94	-24.63	6.07	1.10	5.64
	0.6	-0.3	-0.2	4.1	1.0	3.4
8月	1.80	-63.81	-127.69	10.99	1.84	12.00
	1.5	-1.0	-1.2	7.2	1.6	7.0
9月						
10月						
11月						
12月						
1月						
2月						
3月						

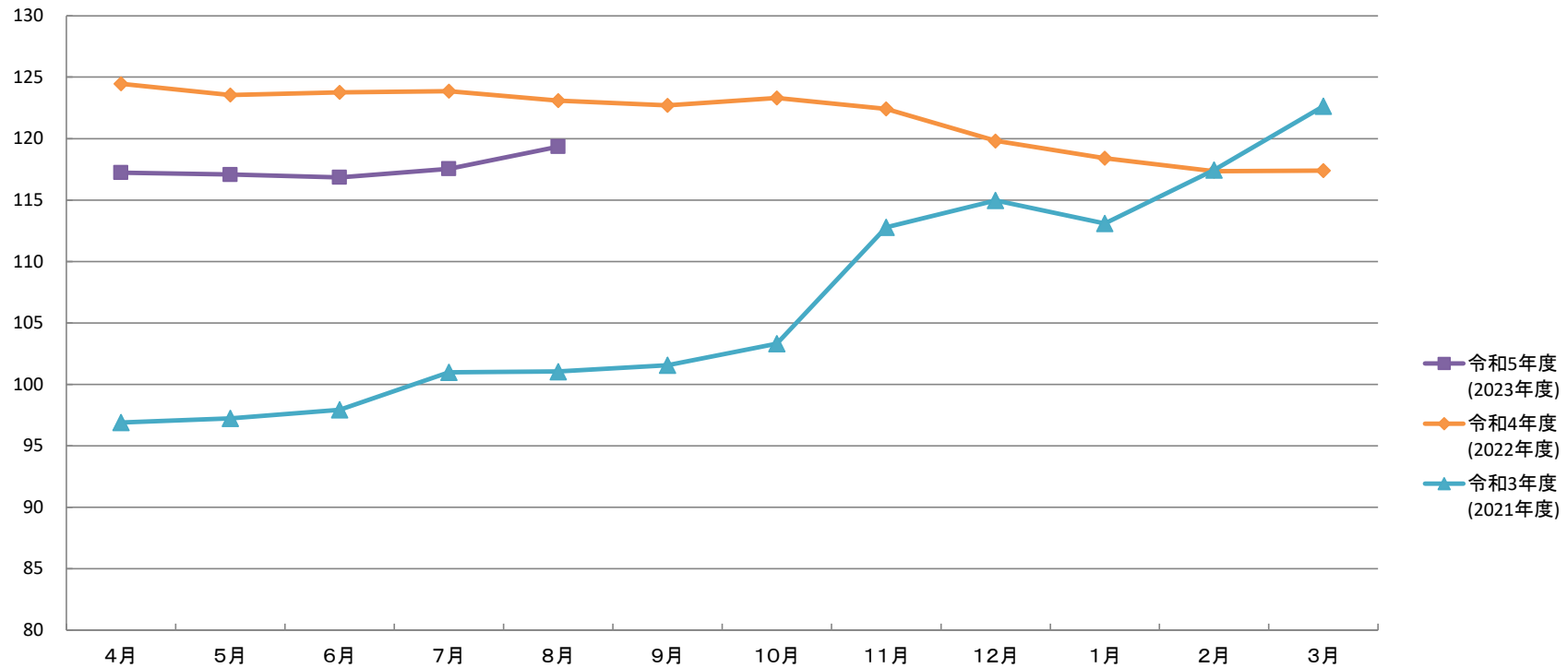
上段:金額(円・銭)
下段:パーセンテージ

※増減率について…

○小数点第2位を四捨五入し、小数点第1位まで表示。

ただし、小数点第2位を四捨五入し0.1%に満たない場合は、小数点第3位を四捨五入し、
小数点第2位まで表示。

家庭用灯油平均価格推移(1リットル ホームタンク用)

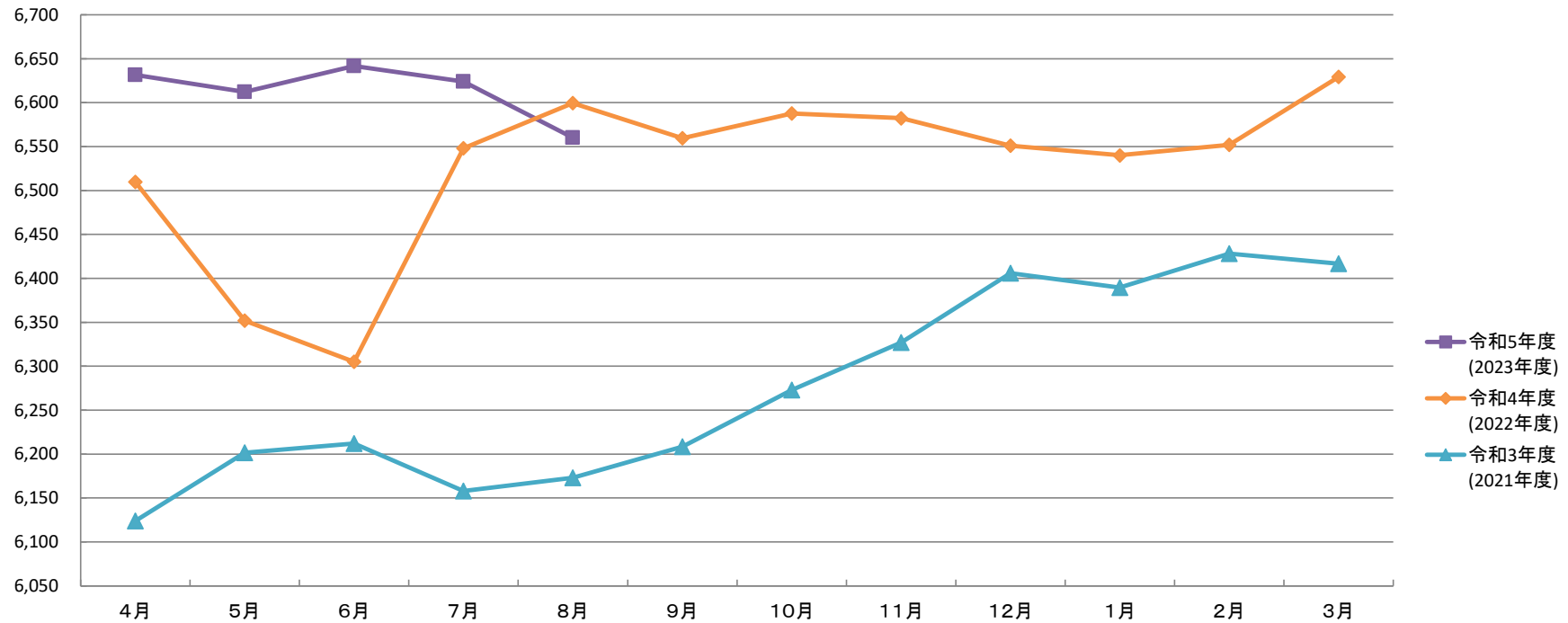


家庭用灯油価格推移(1リットル ホームタンク用)

(単位:円, %)

		4月	5月	6月	7月	8月	9月	10月	11月	12月	1月	2月	3月	年度	前年度 増減率
令和5年度 (2023年度)	平均	117.23	117.07	116.85	117.54	119.34								117.61	-3.3
	最高	130.00	125.00	125.40	129.00	140.00								140.00	5.2
	最低	103.00	103.00	103.00	108.00	109.00								103.00	0.0
令和4年度 (2022年度)	平均	124.46	123.55	123.76	123.86	123.09	122.70	123.31	122.42	119.81	118.41	117.34	117.39	121.68	14.1
	最高	133.10	133.00	133.00	133.00	133.00	133.00	133.00	133.00	130.00	131.00	132.00	132.00	133.10	-4.0
	最低	116.00	111.00	116.00	115.00	110.00	110.00	110.00	103.00	103.00	109.00	103.00	103.00	103.00	19.8
令和3年度 (2021年度)	平均	96.89	97.22	97.92	100.98	101.04	101.55	103.32	112.79	114.97	113.09	117.44	122.63	106.65	30.9
	最高	106.70	106.70	112.20	116.60	116.60	119.90	125.40	132.00	129.80	127.60	133.10	138.60	138.60	38.6
	最低	86.00	89.00	89.00	93.00	93.00	93.00	95.00	106.00	103.40	104.00	107.00	116.00	86.00	41.0

プロパンガス平均価格推移(5m³)

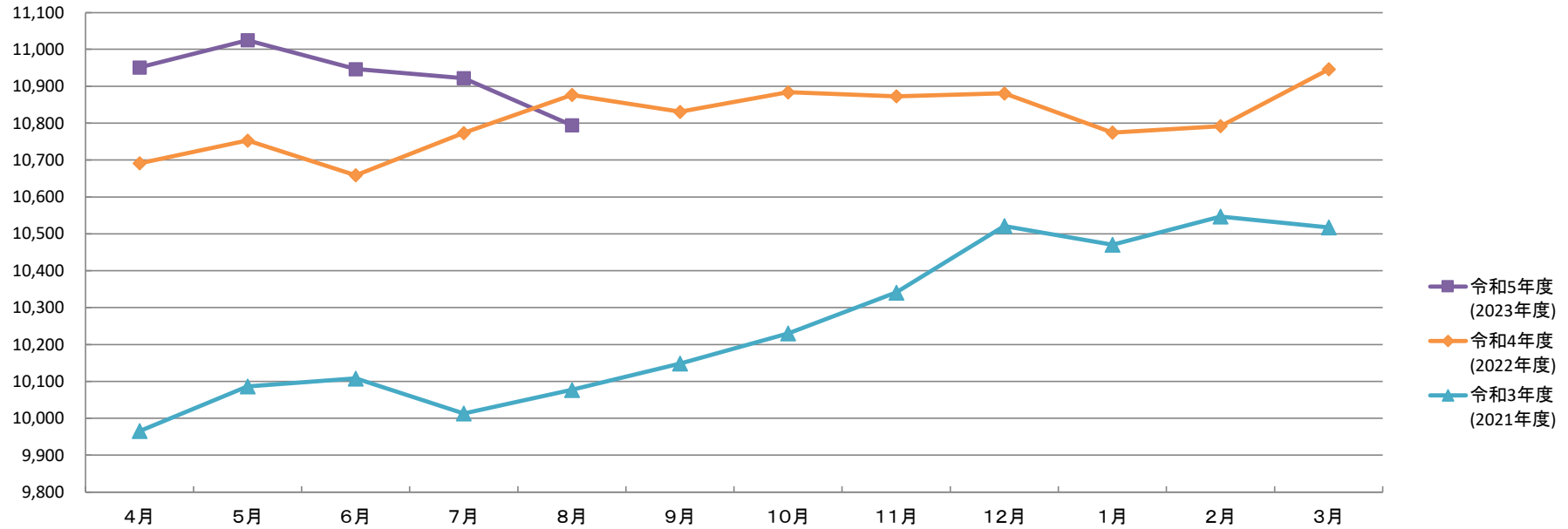


プロパンガス価格推移(5m³)

(単位:円, %)

		4月	5月	6月	7月	8月	9月	10月	11月	12月	1月	2月	3月	年度	前年度 増減率
令和5年度 (2023年度)	平均	6,631.56	6,612.19	6,641.94	6,624.00	6,560.19								6,613.98	1.34
	最高	8,899.00	8,965.00	8,948.00	8,921.00	8,121.00								8,965.00	0.1
	最低	4,586.00	4,586.00	4,586.00	4,586.00	4,586.00								4,586.00	3.3
令和4年度 (2022年度)	平均	6,509.81	6,351.94	6,305.00	6,548.00	6,599.63	6,559.50	6,587.75	6,582.31	6,551.13	6,540.06	6,552.06	6,629.38	6,526.38	3.98
	最高	8,121.00	8,778.00	8,121.00	8,121.00	8,734.00	8,690.00	8,690.00	8,690.00	8,827.00	8,121.00	8,121.00	8,954.00	8,954.00	5.0
	最低	4,439.00	4,439.00	4,439.00	4,439.00	4,439.00	4,439.00	4,625.00	4,625.00	4,625.00	4,625.00	4,625.00	4,625.00	4,439.00	12.7
令和3年度 (2021年度)	平均	6,124.00	6,201.38	6,212.06	6,157.88	6,173.00	6,208.56	6,272.88	6,326.94	6,405.88	6,389.69	6,428.13	6,416.63	6,276.42	5.37
	最高	7,821.00	7,821.00	8,046.00	7,821.00	7,821.00	8,222.00	7,821.00	8,101.00	8,519.00	8,121.00	8,525.00	8,121.00	8,525.00	7.6
	最低	3,939.00	3,939.00	3,939.00	3,939.00	3,939.00	3,939.00	4,176.00	4,176.00	4,176.00	4,176.00	4,176.00	4,176.00	3,939.00	-0.5

プロパンガス平均価格推移(10m³)

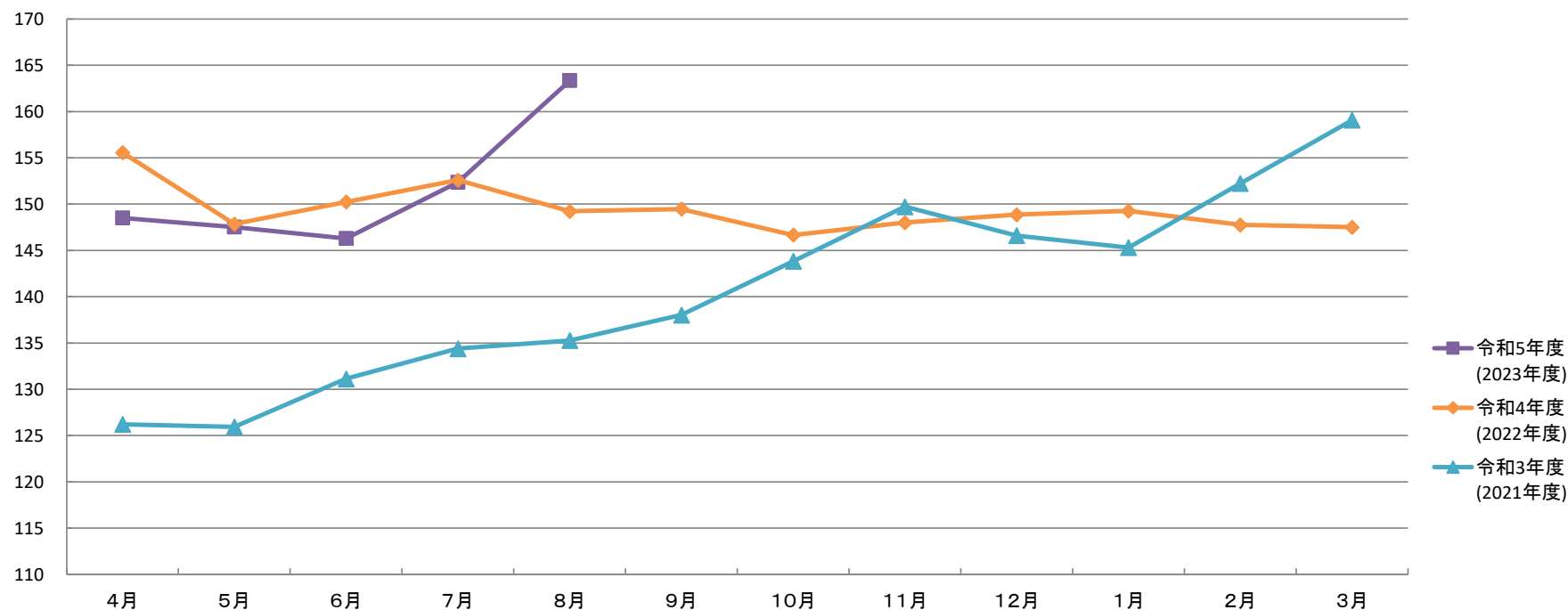


プロパンガス価格推移(10m³)

(単位:円, %)

		4月	5月	6月	7月	8月	9月	10月	11月	12月	1月	2月	3月	年度	前年度増減率
令和5年度 (2023年度)	平均	10,950.88	11,025.19	10,946.63	10,922.00	10,794.31								10,927.80	1.1
	最高	14,828.00	14,850.00	14,817.00	14,762.00	13,382.00								14,850.00	-0.6
	最低	7,390.00	7,390.00	7,390.00	7,390.00	7,390.00								7,390.00	4.1
令和4年度 (2022年度)	平均	10,691.38	10,753.13	10,658.94	10,773.50	10,876.75	10,830.88	10,883.81	10,872.94	10,880.69	10,774.69	10,791.81	10,946.50	10,811.25	5.5
	最高	13,382.00	14,696.00	13,382.00	13,382.00	14,608.00	14,520.00	14,520.00	14,520.00	14,685.00	13,382.00	13,382.00	14,938.00	14,938.00	5.3
	最低	7,097.00	7,097.00	7,097.00	7,097.00	7,097.00	7,097.00	7,468.00	7,468.00	7,468.00	7,468.00	7,468.00	7,468.00	7,097.00	16.4
令和3年度 (2021年度)	平均	9,965.94	10,086.69	10,108.06	10,013.13	10,077.13	10,148.38	10,230.19	10,340.75	10,521.13	10,470.56	10,547.44	10,517.56	10,252.25	6.5
	最高	12,782.00	12,782.00	13,233.00	12,782.00	12,782.00	13,585.00	12,782.00	13,382.00	14,179.00	13,382.00	14,190.00	13,382.00	14,190.00	10.2
	最低	6,096.00	6,096.00	6,096.00	6,096.00	6,096.00	6,096.00	6,571.00	6,571.00	6,571.00	6,571.00	6,571.00	6,571.00	6,096.00	-0.7

軽油平均価格推移(1リットル)

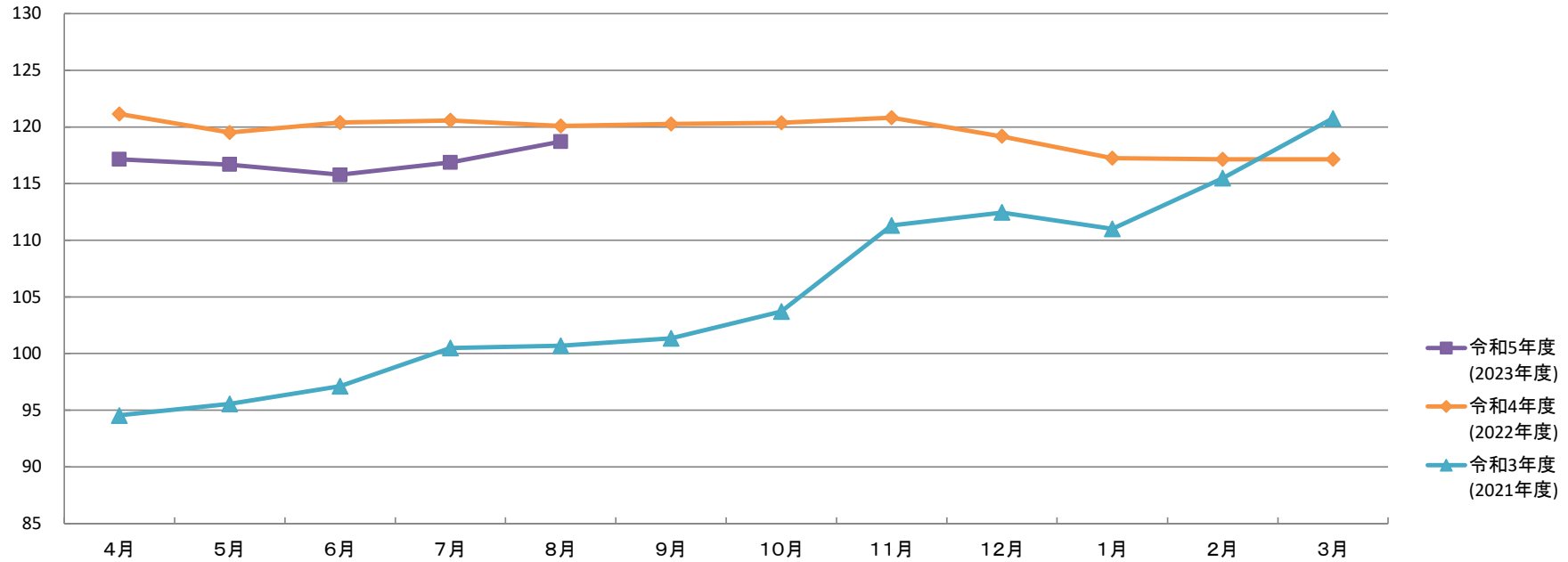


軽油価格推移(1リットル)

(単位:円, %)

		4月	5月	6月	7月	8月	9月	10月	11月	12月	1月	2月	3月	年度	前年度増減率
令和5年度 (2023年度)	平均	148.51	147.53	146.29	152.36	163.35								151.61	1.5
	最高	160.69	160.69	160.69	169.00	182.00								182.00	11.0
	最低	143.00	141.00	139.00	142.00	149.00								139.00	2.2
令和4年度 (2022年度)	平均	155.58	147.85	150.23	152.59	149.23	149.47	146.67	148.01	148.87	149.27	147.76	147.51	149.42	6.2
	最高	163.99	158.49	162.89	160.69	160.69	160.69	160.69	160.90	160.69	160.69	160.69	160.69	163.99	-4.5
	最低	144.00	136.00	141.00	141.00	141.00	144.00	143.00	145.00	143.00	143.00	141.00	139.00	136.00	19.3
令和3年度 (2021年度)	平均	126.23	125.96	131.13	134.40	135.28	138.03	143.83	149.73	146.61	145.31	152.24	159.08	140.65	27.1
	最高	137.59	137.59	139.79	143.09	143.09	145.29	148.59	154.09	152.00	152.99	163.99	171.69	171.69	24.8
	最低	114.00	114.00	114.00	114.00	126.00	124.00	135.00	141.00	135.00	136.00	143.00	150.00	114.00	31.0

A重油平均価格推移(1リットル)

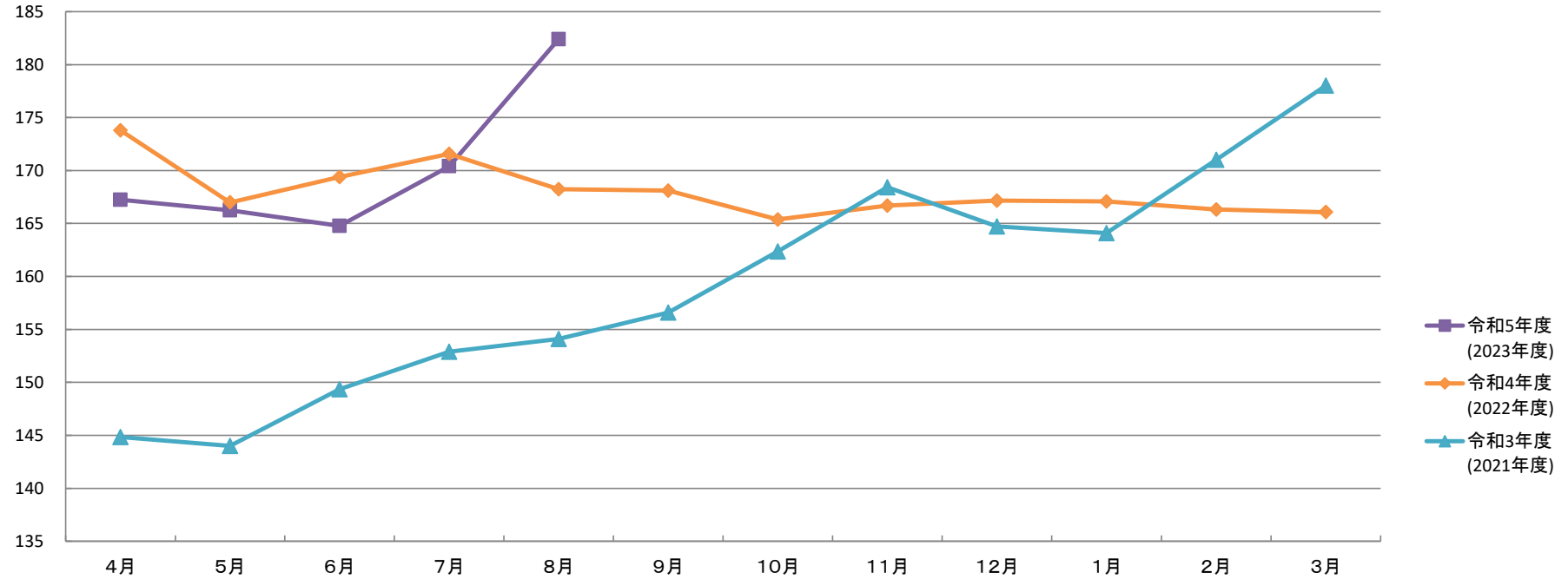


A重油価格推移(1リットル)

(単位:円, %)

		4月	5月	6月	7月	8月	9月	10月	11月	12月	1月	2月	3月	年度	前年度増減率
令和5年度 (2023年度)	平均	117.14	116.68	115.77	116.87	118.71								117.03	-2.1
	最高	129.00	125.00	125.00	129.00	139.00								139.00	3.6
	最低	105.00	105.00	102.00	103.00	105.00								102.00	-1.0
令和4年度 (2022年度)	平均	121.15	119.51	120.38	120.58	120.08	120.27	120.36	120.82	119.17	117.25	117.14	117.14	119.49	13.4
	最高	134.20	133.00	133.00	133.00	133.00	133.00	133.00	133.00	129.00	130.00	131.00	131.00	134.20	-5.4
	最低	105.00	105.00	105.00	105.00	105.00	103.00	103.00	103.00	103.00	103.00	103.00	103.00	103.00	25.6
令和3年度 (2021年度)	平均	94.54	95.55	97.12	100.48	100.68	101.35	103.70	111.31	112.45	111.00	115.49	120.75	105.37	30.6
	最高	106.00	106.00	110.00	114.40	114.40	117.70	123.20	129.80	127.60	128.70	134.20	141.90	141.90	41.9
	最低	82.00	82.00	84.00	88.00	88.00	88.00	94.00	98.00	98.00	98.00	98.00	105.00	82.00	49.1

レギュラーガソリン平均価格推移(1リットル現金)



レギュラーガソリン価格推移(1リットル現金)

(単位:円, %)

		4月	5月	6月	7月	8月	9月	10月	11月	12月	1月	2月	3月	年度	前年度 増減率
令和5年度 (2023年度)	平均	167.23	166.25	164.76	170.40	182.40								170.21	1.3
	最高	177.10	177.10	177.10	180.00	194.00								194.00	5.0
	最低	163.00	161.00	159.00	162.00	179.00								159.00	0.6
令和4年度 (2022年度)	平均	173.79	166.99	169.39	171.56	168.23	168.10	165.38	166.68	167.15	167.08	166.32	166.07	168.06	5.6
	最高	184.80	177.10	179.30	181.50	177.10	180.40	177.10	177.10	177.10	177.10	177.10	177.10	184.80	-4.0
	最低	166.00	158.00	163.00	163.00	162.00	164.00	161.00	163.00	161.00	162.00	161.00	159.00	158.00	17.9
令和3年度 (2021年度)	平均	144.84	143.99	149.34	152.88	154.11	156.58	162.37	168.42	164.72	164.08	171.01	178.01	159.20	24.3
	最高	159.80	151.60	155.70	159.50	161.70	162.80	168.30	174.90	172.70	173.80	184.80	192.50	192.50	26.8
	最低	134.00	134.00	134.00	134.00	148.00	146.00	157.00	163.00	157.00	158.00	165.00	172.00	134.00	28.8