

はこだてノーマイカーデー2017実施状況

1 実施期間

平成29年9月4日(月)～9月10日(日) 7日間

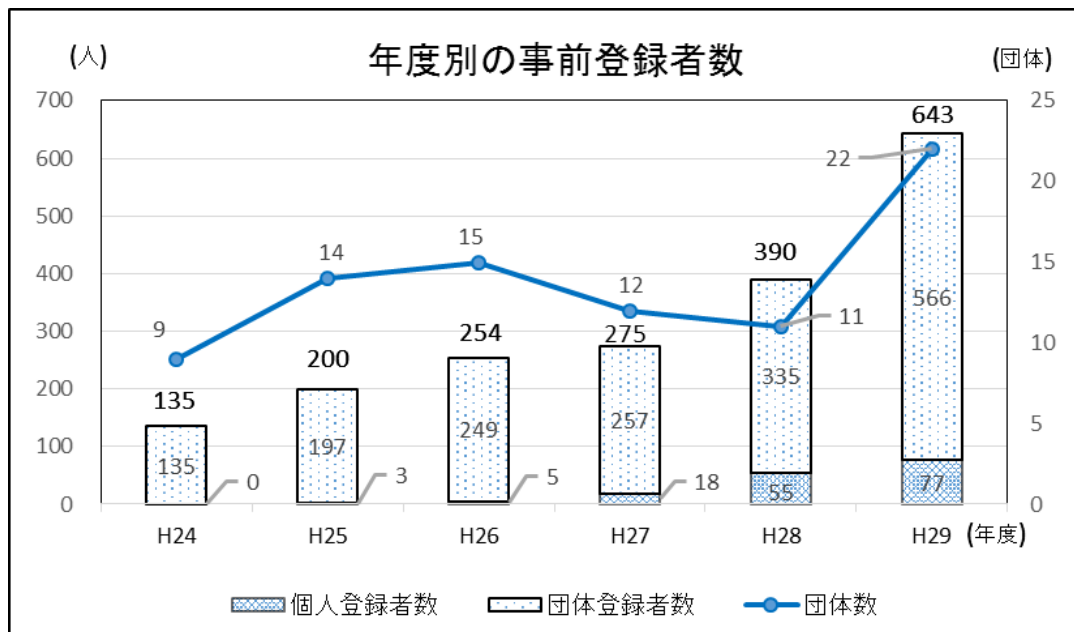
2 参加状況

(1) 事前登録者 643人 [前年比較 253人増] (): H28年度

| 個人登録者数 | 団体登録者数 | 計 |
|-------------|--------------------------|-------------|
| 77人(55人) | 22団体(11団体) 566人(335人) | 643人(390人) |
| 【前年比40.0%増】 | 【前年比69.0%増】 | 【前年比64.9%増】 |

年度別の事前登録者数の推移

| 区 分 | H24 | H25 | H26 | H27 | H28 | H29 |
|--------|------|------|------|------|------|------|
| 個人登録者数 | 0人 | 3人 | 5人 | 18人 | 55人 | 77人 |
| 団体登録者数 | 135人 | 197人 | 249人 | 257人 | 335人 | 566人 |
| (団体数) | (9) | (14) | (15) | (12) | (11) | (22) |
| 計 | 135人 | 200人 | 254人 | 275人 | 390人 | 643人 |



(2) 実績報告者 599人【前年比較 273人増】

(3) 参加のべ人数 2,106人【前年比較 805人増】

(4) 平均参加日数 3.5日【前年比較 0.5日減】

(5) 特典申込者数

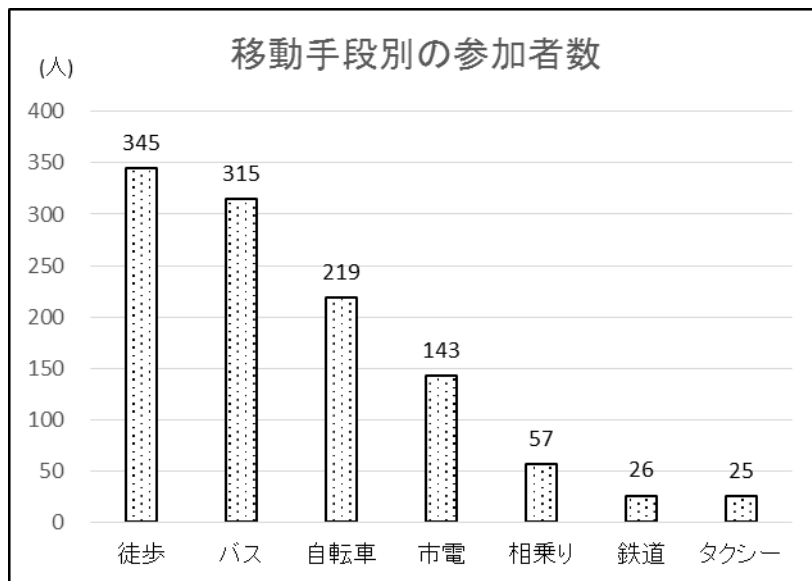
①バス乗車券 279人

②市電ノーマイカーデーパスポート 57人

③自転車グッズ 100人

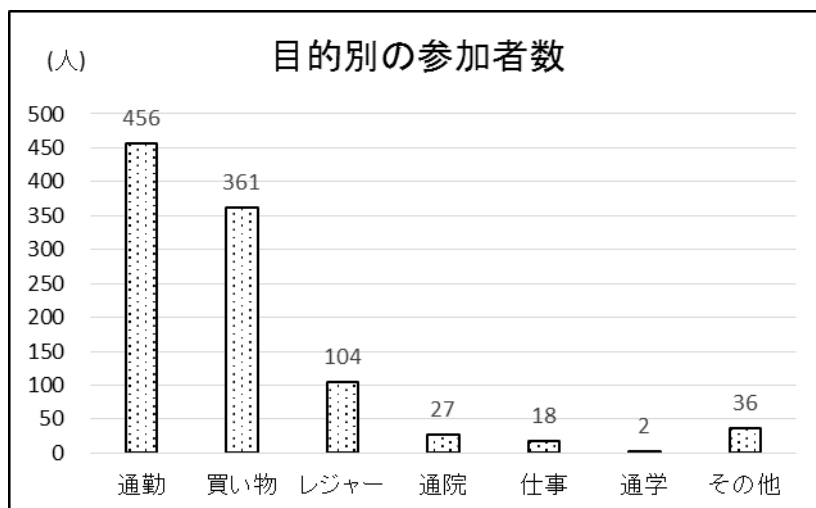
3 移動手段別の参加者数および参加率（参加者総数599人）※複数回答

| 順位 | 手段 | 参加者数 | 参加率 |
|-----|------|------|-------|
| 第1位 | 徒歩 | 345人 | 57.6% |
| 第2位 | バス | 315人 | 52.6% |
| 第3位 | 自転車 | 219人 | 36.6% |
| 第4位 | 市電 | 143人 | 23.9% |
| 第5位 | 相乗り | 57人 | 9.5% |
| 第6位 | 鉄道 | 26人 | 4.3% |
| 第7位 | タクシー | 25人 | 4.2% |



4 移動目的別の参加者数および参加率（参加者総数599人）※複数回答

| 順位 | 目的 | 参加者数 | 参加率 |
|-----|------|------|-------|
| 第1位 | 通勤 | 456人 | 76.1% |
| 第2位 | 買い物 | 361人 | 60.3% |
| 第3位 | レジャー | 104人 | 17.4% |
| 第4位 | 通院 | 27人 | 4.5% |
| 第5位 | 仕事 | 18人 | 3.0% |
| 第6位 | 通学 | 2人 | 0.3% |



5 参加者の1日当たりの移動距離 平均移動距離 6.0 km
[前年比較 3.8 km 減]

6 ノーマイカーデー実施の効果

(1) 参加者合計ノーマイカー移動距離 12,648 km
[前年比較 136 km 減]

【北海道を約4.1周する距離と等しい】(北海道海岸線距離 3,066 km)

(2) 節約できた燃料 1,090.3 ㍓
(ガソリン車で燃費 11.6 km/㍓と仮定) [前年比較 11.8 ㍓ 減]

(3) CO₂削減量 2,532 kg*
(CO₂換算係数 2.322 kg/㍓) [前年比較 27 kg 減]

※函館に住んでいる185世帯の1日分のCO₂排出量に相当

[算定根拠]

①市民一人当たりCO₂排出量 2.73 t・年 (平成26年度 民生家庭部門)

②一世帯当たり平均人員 1.83人 (平成29年10月末日現在)

③一世帯当たりCO₂排出量 (年間)

①×②=2.73 t×1.83人=4.996 t・年=4,996 kg・年

④一世帯当たりCO₂排出量 (日)

4,996 kg÷365日=13.7 kg・日

⑤何世帯分か?

2,532 kg÷13.7 kg=185世帯

7 参加団体（22団体）、優良参加団体（16団体）一覧（五十音順）

| | 団体名 | 参加者数 | 優良参加団体 (該当要件) |
|----|-------------------|------|------------------|
| 1 | 一般社団法人函館地区ハイヤー協会 | 3人 | 該当 (連続) |
| 2 | 公立はこだて未来大学 | 5人 | 該当 (連続) |
| 3 | (株)アイズ | 33人 | 該当 (多数・連続) |
| 4 | (株)函館丸井今井 | 73人 | 該当 (多数) |
| 5 | (株)富士サルベージ | 19人 | 該当 (多数・連続) |
| 6 | (株)松本組 | 5人 | 該当 (連続) |
| 7 | 社会福祉法人函館厚生院函館中央病院 | 5人 | |
| 8 | 道南サッシ(株) | 14人 | 該当 (多数) |
| 9 | 戸沼岩崎建設(株) | 3人 | |
| 10 | 函館朝市協同組合連合会 | 1人 | |
| 11 | 函館工業高等専門学校 | 3人 | |
| 12 | 函館市役所 | 213人 | 該当 (多数・連続) |
| 13 | 函館市女性会議 | 6人 | |
| 14 | 函館商工会議所 | 12人 | 該当 (多数) |
| 15 | 函館短期大学 | 7人 | 該当 (連続) |
| 16 | 函館の環境を考える会 | 5人 | 該当 (連続) |
| 17 | 函館バス(株) | 7人 | |
| 18 | 北海道運輸局函館運輸支局 | 11人 | 該当 (多数) |
| 19 | 北海道渡島総合振興局 | 26人 | 該当 (多数・連続) |
| 20 | 北海道ガス(株)函館支店 | 18人 | 該当 (多数・連続) |
| 21 | 北海道教育大学函館校 | 7人 | 該当 (連続) |
| 22 | 明治安田生命保険(相)函館支店 | 57人 | 該当 (多数) |

◇優良参加について（平成26年度から実施）16団体

公表に同意した団体のうち、次のいずれかに該当する場合、優良参加団体とする。

- 1 多数参加 参加人数が1団体で合計10人以上
- 2 連続参加 前年に引き続き参加