

令和3(2021)年度 一般・特別会計決算

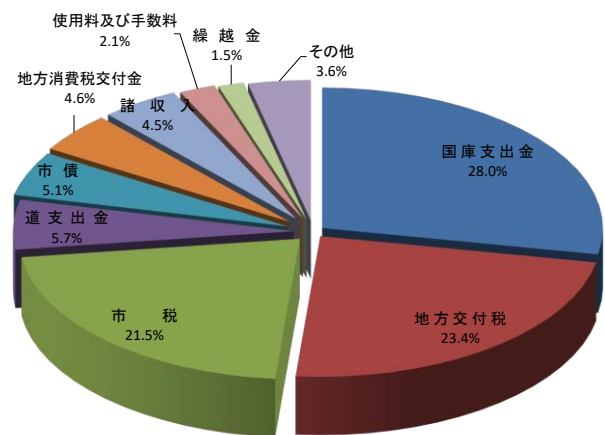
(単位：万円)

会 計 別	収 入 済 額 (A)	支 出 済 額 (B)	差 引 額 (A) - (B) = (C)	翌年度へ繰り 越すべき財源 (D)	実 質 収 支 額 (C) - (D)
一 般 会 計	1,453億2,716	1,414億4,206	38億8,510	7億8,107	31億 403
特 別 会 計	港 湾 事 業	29億8,935	29億4,901	4,034	4,034
	国民健康保険事業	288億8,048	284億 384	4億7,664	4億7,664
	自転車競走事業	269億 209	268億7,830	2,379	2,379
	奨 学 資 金	6,567	6,542	25	25
	地方卸売市場事業	4億1,118	4億 693	425	425
	介護保険事業	318億5,618	311億9,847	6億5,771	6億5,771
	発 電 事 業	486	402	84	84
	母子父子寡婦福祉 資金貸付事業	2億5,960	1億3,529	1億2,431	1億2,431
	後期高齢者医療事業	44億7,290	43億8,363	8,927	8,927
	小 計	958億4,231	944億2,491	14億1,740	
合 計	2,411億6,947	2,358億6,697	53億 250	7億8,107	45億2,143

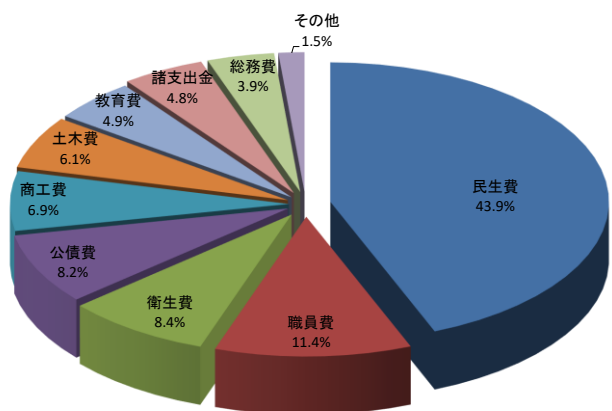
令和3(2021)年度 一般会計決算内訳

(単位：万円)

【歳入】

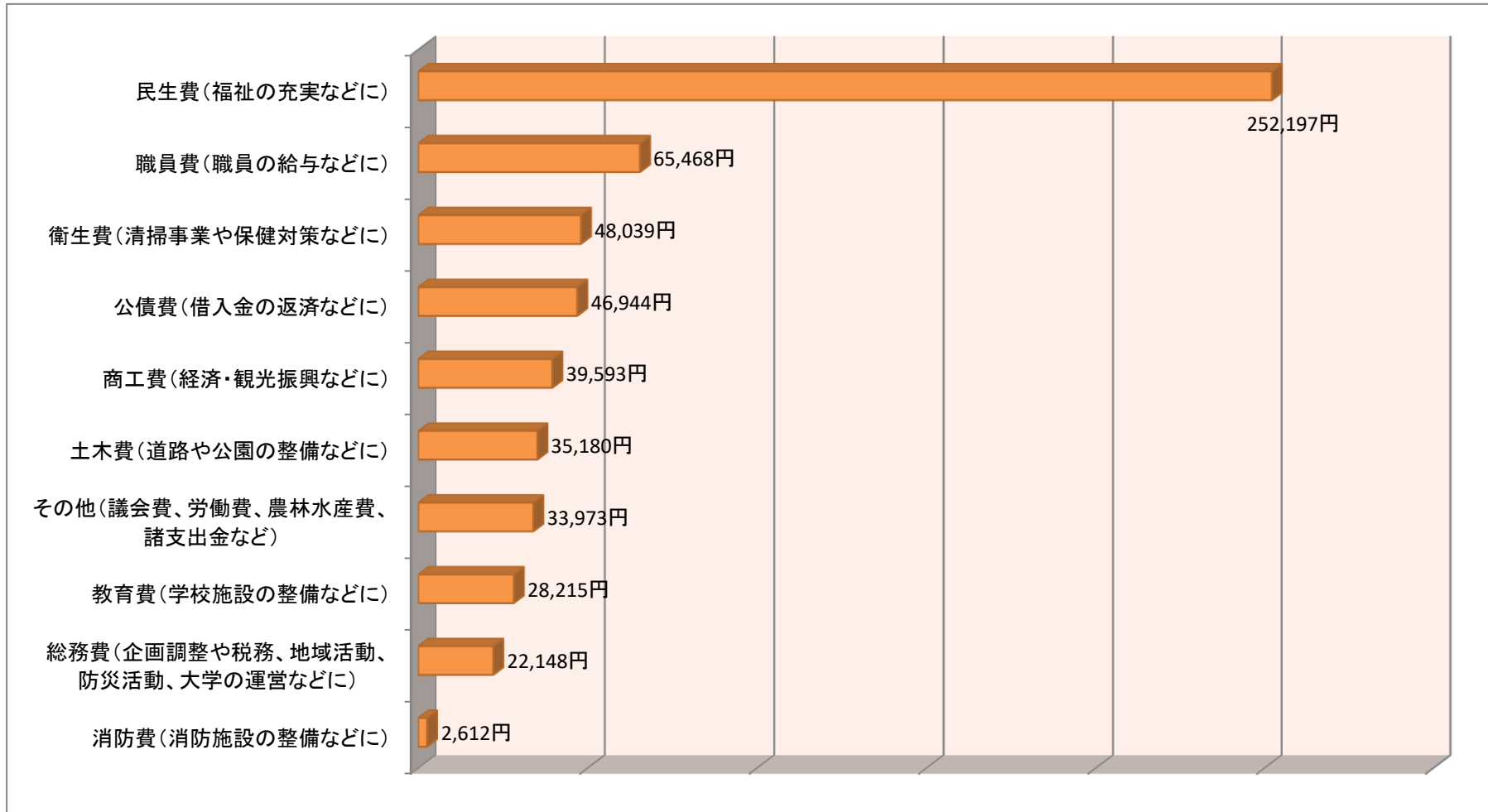


【歳出】

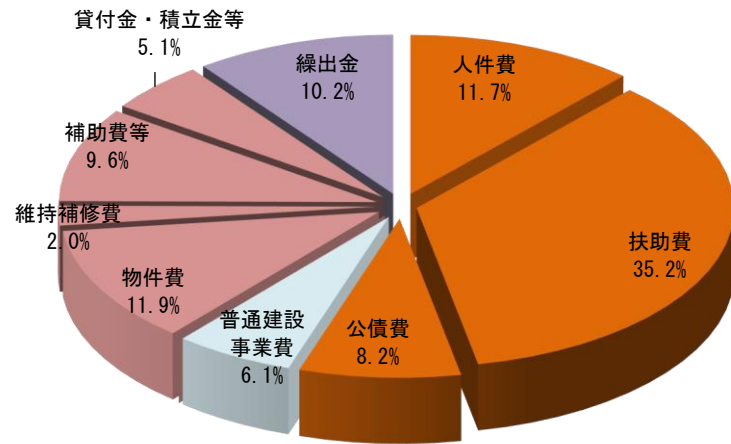


歳入			歳出		
款	決算額	構成比 (%)	款	決算額	構成比 (%)
市税	312億6,753	21.5	議会費	3億2,993	0.2
地方譲与税	7億8,933	0.6	総務費	54億5,420	3.9
利子割交付金	1,808	0.0	民生費	621億497	43.9
配当割交付金	9,238	0.1	衛生費	118億2,996	8.4
株式等譲渡所得割交付金	1億1,243	0.1	労働費	1億3,293	0.1
法人事業税交付金	4億335	0.3	農林水産費	10億6,310	0.7
地方消費税交付金	67億1,040	4.6	商工費	97億5,012	6.9
ゴルフ場利用税交付金	923	0.0	土木費	86億6,328	6.1
環境性能割交付金	4,897	0.0	消防費	6億4,323	0.5
国有提供施設等所在市町村助成交付金	172	0.0	教育費	69億4,820	4.9
地方特例交付金	10億3,503	0.7	公債費	115億6,020	8.2
地方交付税	340億4,018	23.4	諸支出金	68億4,002	4.8
交通安全対策特別交付金	3,860	0.0	職員費	161億2,192	11.4
分担金及び負担金	2億1,982	0.2			
使用料及び手数料	30億7,667	2.1			
国庫支出金	407億730	28.0			
道支出金	83億2,888	5.7			
財産収入	5億6,270	0.4			
寄付金	11億7,905	0.8			
繰入金	5億1,818	0.4			
繰越金	22億1,792	1.5			
諸収入	66億81	4.5			
市債	73億4,860	5.1			
合計	1,453億2,716	100	合計	1,414億4,206	100

令和3(2021)年度 市民1人あたりの決算額



令和3(2021)年度 一般会計歳出決算性質別内訳



(単位：万円)

事 項		支 出 済 額	構 成 比 (%)	
義務的経費	人 件 費	職員給与費、議員報酬など	1 6 5 億 4, 7 1 3	1 1. 7
	扶 助 費	生活保護費、医療助成費、児童手当など	4 9 8 億 8, 6 8 4	3 5. 2
	公 債 費	長期借入金の償還元金、利子など	1 1 5 億 5, 9 7 1	8. 2
	小 計		7 7 9 億 9, 3 6 8	5 5. 1
投資的経費	普通建設事業費	道路、公園、河川、市営住宅、学校などの建設費	8 6 億 8, 6 5 0	6. 1
	災害復旧事業費	被災施設の復旧費	—	—
	小 計		8 6 億 8, 6 5 0	6. 1
その他	物 件 費	需用費、委託料など	1 6 7 億 5, 0 5 6	1 1. 9
	維持補修費	公共施設等の修繕費など	2 8 億 7, 6 6 8	2. 0
	補助費等	各種団体補助金、見舞金など	1 3 5 億 7, 9 6 8	9. 6
	貸付金・積立金等	個人や民間団体への貸付金、基金への積立金など	7 2 億 4, 2 9 3	5. 1
	繰 出 金	港湾事業、国民健康保険事業などへの繰出金	1 4 3 億 1, 2 0 3	1 0. 2
	小 計		5 4 7 億 6, 1 8 8	3 8. 8
合 計		1, 4 1 4 億 4, 2 0 6	1 0 0	