

【利用者登録（個人）】

◆インターネットから利用者（個人）登録が可能です。

利用者TOPページ

「施設予約利用者登録」ボタンをクリックします。

利用者情報確認

内容を確認し、問題がなければ「登録」ボタンをクリックします。

修正がある場合は、「入力内容を修正」ボタンをクリックします。

利用者情報入力

「個人」を選択します。

(必須)と記述されている項目は、全て記入します。

「確認」ボタンを押下し、エラーがあれば修正します。

登録者番号確認

「登録者番号」を控えてください。

終了

- ◆電話番号、生年月日、電話番号、メールアドレスは、半角で入力しましょう。
- ◆それ以外(スペースを含む)は、全角で入力しましょう。
- ◆住所は、函館市などから入力し、数字は、英数字全角で入力しましょう。
- ◆電話番号類は、市外局番(0138など)から入力しましょう。
- ◆「郵便番号」で検索した場合、住所は、途中までしか表示されません。
- ◆子番地やマンション名、部屋番号まで記入してください。
- ◆メールアドレスを登録すると、予約申し込みの状況をメールでお知らせします。

【利用者登録（団体）】（1/2）

◆インターネットから利用者（団体）登録が可能です。

利用者TOPページ

施設予約利用者登録

「施設予約利用者登録」ボタンをクリックします。

団体情報入力

副責任者入力

内容を確認し、問題がなければ「副責任者入力」ボタンをクリックします。

修正がある場合は、「代表者入力に戻る」ボタンをクリックします。

代表者情報入力

団体

「団体」を選択します。

（必須）と記述されている項目は、全て記入します。

「団体情報入力」ボタンを押下し、エラーがあれば修正します。

副責任者情報入力

確認

（必須）と記述されている項目は、全て記入します。

「確認」ボタンを押下し、エラーがあれば修正します。

次ページへ

- ◆電話番号、生年月日、電話番号、メールアドレスは、半角で入力しましょう。
- ◆それ以外（スペースを含む）は、全角で入力しましょう。
- ◆住所は、函館市などから入力し、数字は、英数字全角で入力しましょう。
- ◆電話番号類は、市外局番(0138など)から入力しましょう。
- ◆「郵便番号」で検索した場合、住所は、途中までしか表示されません。
- ◆子番地やマンション名、部屋番号まで記入してください。
- ◆メールアドレスを登録すると、予約申し込みの状況をメールでお知らせします。

【利用者登録（団体）】（2/2）

団体情報確認

HARP 施設予約サービス

施設予約利用者登録 (団体) 確認

申込者情報

団体情報

申込者情報

氏名 西村 花子

住所 千葉県千葉市中央区

電話番号 043-880-XXXX

団体情報

会社名 株式会社

団体名 西村グループ

団体種別 スポーツ

団体人数

性別	大人	小人
男性	15名	0名
女性	0名	0名

入力内容を修正

登録

内容を確認し、問題がなければ「登録」ボタンをクリックします。

修正がある場合は、「入力内容を修正」ボタンをクリックします。

登録者番号確認

HARP 施設予約サービス

施設予約利用者登録 (団体) 完了

登録者番号: 202409010012345

印刷

ホームに戻る

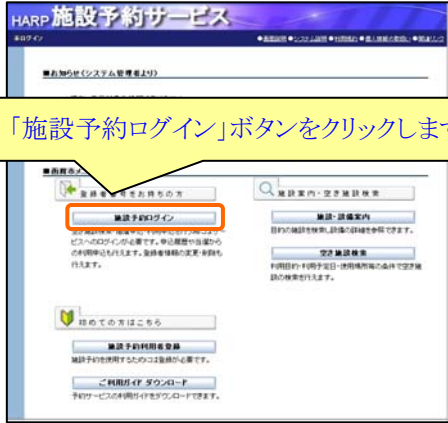
「登録者番号」を控えてください。

終了

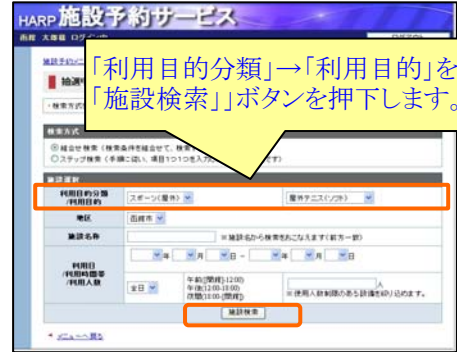
【予約】 (1 / 2)

◆インターネットから予約の申し込みが可能です。

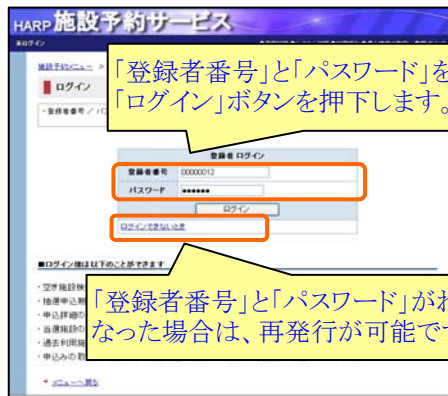
利用者TOPページ



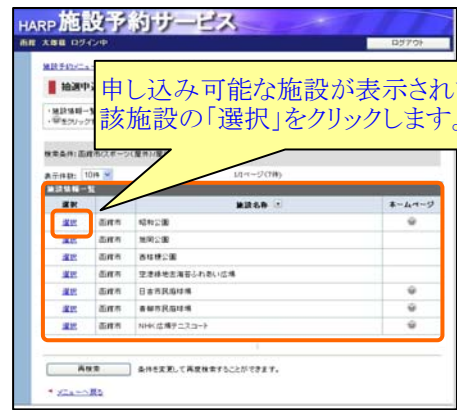
空き施設の検索



ログイン



空き施設の選択



予約申し込みの開始



利用日の選択

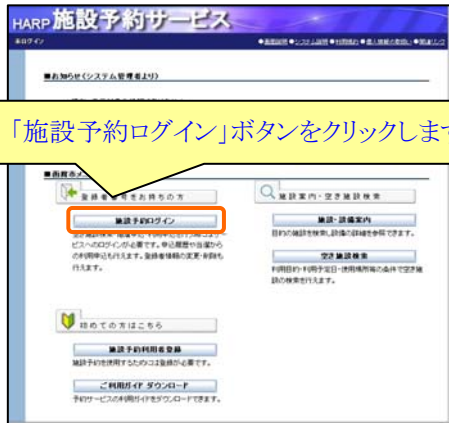


次ページへ

【予約（取消）】

◆インターネットから予約の取消しが可能です。

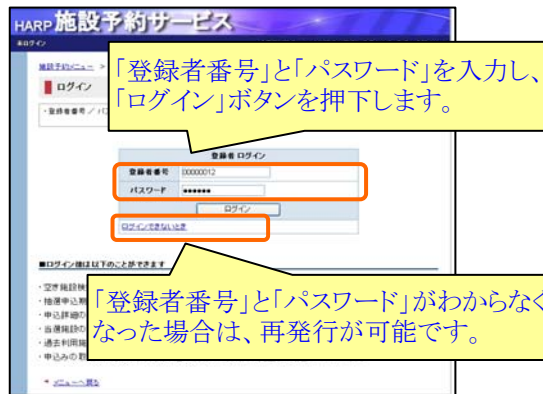
利用者TOPページ



予約内容の確認



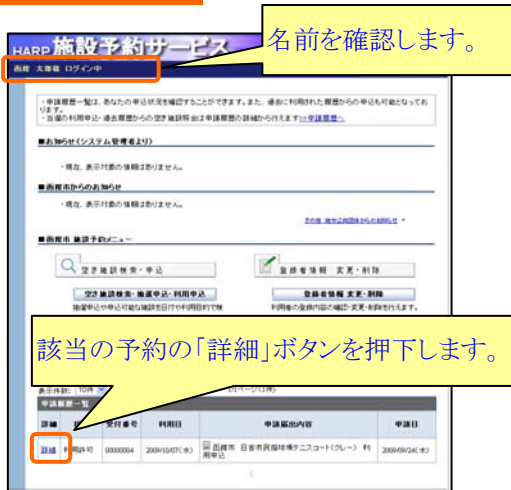
ログイン



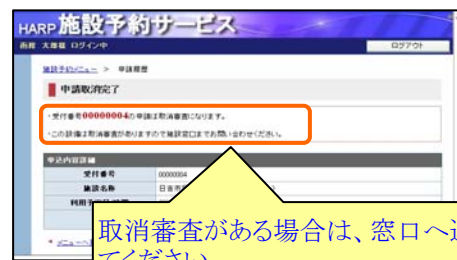
取消内容の確認



予約の選択



取消完了

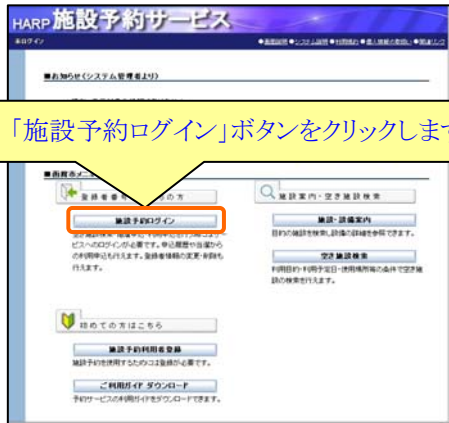


終了

【利用者情報変更】

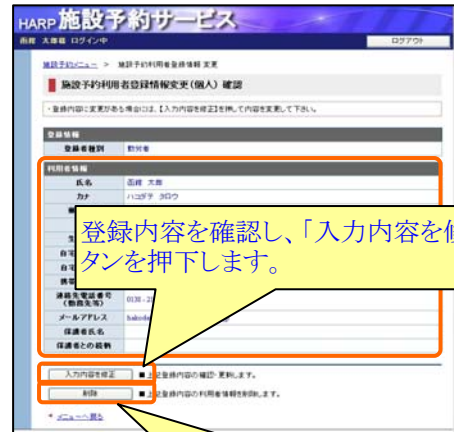
◆インターネットから利用者情報の変更が可能です。

利用者TOPページ



「施設予約ログイン」ボタンをクリックします。

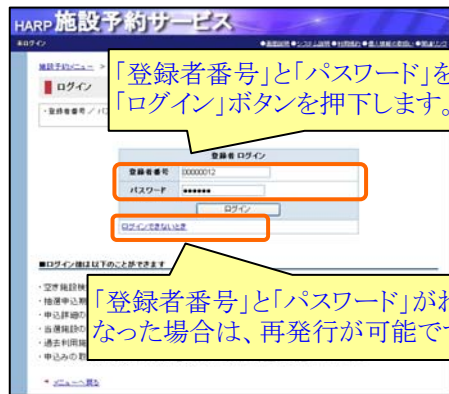
登録内容の確認・削除



登録内容を確認し、「入力内容を修正」ボタンを押下します。

登録内容を削除する場合は、「削除」ボタンを押下します。

ログイン



「登録者番号」と「パスワード」を入力し、「ログイン」ボタンを押下します。

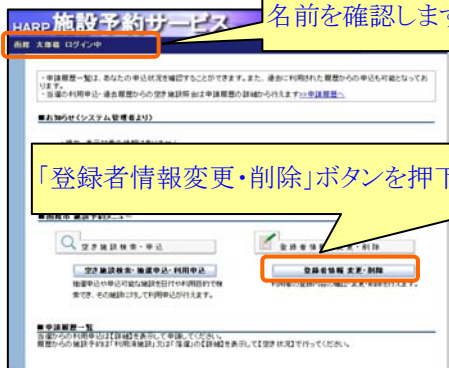
「登録者番号」と「パスワード」がわからなくなった場合は、再発行が可能です。

登録内容の修正



登録内容を修正し、「確認」ボタンを押下します。

利用者情報の変更・削除



名前を確認します。

「登録者情報変更・削除」ボタンを押下します。

次ページへ

